

平成 3 1 年 度

市 税 概 要

行 田 市

行田市行政組織図 <平成31年4月1日現在>



目 次

1	行田市の概要	
(1)	位置・面積	1
(2)	沿革	1
(3)	人口及び世帯等の推移	2
(4)	税務課・収納課事務分掌	4
2	財政の概要	
(1)	平成31年度一般会計当初予算額	5
(2)	平成30年度一般会計決算額	6
(3)	一般会計歳入決算額及び市税歳入決算額の推移	8
3	市税の総括	
(1)	市税当初予算額の推移	10
(2)	市税決算額の推移	12
4	個人市民税	
(1)	徴収方法別納税義務者数等の推移	14
(2)	所得区分による納税義務者数の推移	14
(3)	所得区分による所得割額の推移	14
(4)	課税標準段階別の所得割額等	16
5	法人市民税	
(1)	納税義務者数及び調定額の推移	17
(2)	月別調定額の推移	17
6	固定資産税・都市計画税	
(1)	固定資産税 当初調定額の推移	18
(2)	都市計画税 当初調定額の推移	18
(3)	固定資産税 納税義務者数の推移（免税点以上）	18
(4)	都市計画税 納税義務者数の推移（免税点以上）	18
(5)	固定資産税 地目別当初課税状況の推移（免税点以上）	19

(6) 固定資産税	家屋の構造及び種類別当初課税状況の推移(免税点以上)	20
(7) 固定資産税	新增築家屋に係る構造及び種類別当初課税状況の推移(免税点以上)	22
(8) 都市計画税	地目別当初課税状況の推移(免税点以上)	24
(9) 都市計画税	家屋の構造別当初課税状況の推移(免税点以上)	24
(10) 国有資産等所在市町村交付金の推移		26
7	軽自動車税	
	課税台数及び当初調定額の推移	28
8	市たばこ税	
	月別売渡し本数の申告及び調定額の推移	30
9	入湯税	
	納税義務者数及び調定額の推移	30
10	国民健康保険税	
	(1) 加入状況の推移	32
	(2) 当初予算額の推移	32
	(3) 歳入決算額の推移	34
11	収納	
	(1) 納付方法別収納状況の推移(市税)	36
	(2) 納付方法別収納状況の推移(国民健康保険税)	38
	(3) 納付方法別徴収状況の推移(市税・国民健康保険税)	38
	(4) 市税及び国民健康保険税の滞納状況	38
12	税率・納期	
	(1) 税率	40
	(2) 納期	42

1 行田市の概要

(1) 位置・面積

行田市は埼玉県の北部に位置し、北は利根川を隔て群馬県に接し、南には荒川が流れています。また、数値的には、東経139度27分、北緯36度8分、海拔19.68m に位置しており、面積は67.49km²です。

(2) 沿革

本市は、5世紀後半から7世紀前半にかけて築造された9基の大型古墳が群集する国指定史跡の埼玉古墳群をはじめ、数多くの古墳が存在し、埼玉県名発祥の地といわれています。中でも、稲荷山古墳から出土した金錯銘鉄剣には115の文字が刻まれており、古代史の謎を解く貴重な資料として国宝に指定されています。

また、文明年間(1469年~1486年)に、成田顕泰によって築かれたとされる忍城は、難攻不落を誇り、石田三成の水攻めに落城しなかったことから「忍の浮き城」と称されました。そして、江戸時代には、江戸の北の要衝として常に徳川一族やその重臣が封置され、忍藩十萬石の城下町として繁栄しました。

明治22年には「忍町」として町制を施行し、郡役所が置かれ近隣行政の中心地となりました。昭和12年に隣接3か村と合併した後、昭和24年5月3日には県下で6番目に市制を施行し、「行田市」となりました。その後、昭和29年から昭和32年にかけて周辺8か村と合併し、さらに平成18年1月に南河原村と合併、現在の市域となりました。

産業面では、江戸時代に始まった足袋生産が昭和20年代まで地元経済の中心となり、「足袋の行田」として全国に名を馳せました。また、昭和40年代からは、積極的に工業団地の造成や企業誘致等を行い、時代の変化に対応した産業の育成を図ってきました。さらに、農業においては県内屈指の米麦生産高を誇っています。

市域の歴史・文化遺産を保全し、まちづくりに活かして来たこれまでの取り組みと、それを踏まえた今後のビジョンによる「和装文化の足元を支え続ける足袋蔵のまち行田」のストーリーが、平成29年4月28日に埼玉県内初の“日本遺産”に認定されました。

現在は、歴史・文化などの地域資源を活かしながら、「第5次行田市総合振興計画」に基づき、「笑顔あふれる元気な行田」の実現を目指し、活力ある地域づくりを推進しています。

○ 明治22年忍町町制施行

昭和12年 持田、長野、星河村合併

○ 昭和24年行田市市制施行

昭和29年 荒木、須加、北河原、埼玉村合併

昭和30年 星宮、太井村分割合併

昭和31年 下忍村分割合併

昭和32年 太田村合併

平成18年 南河原村合併

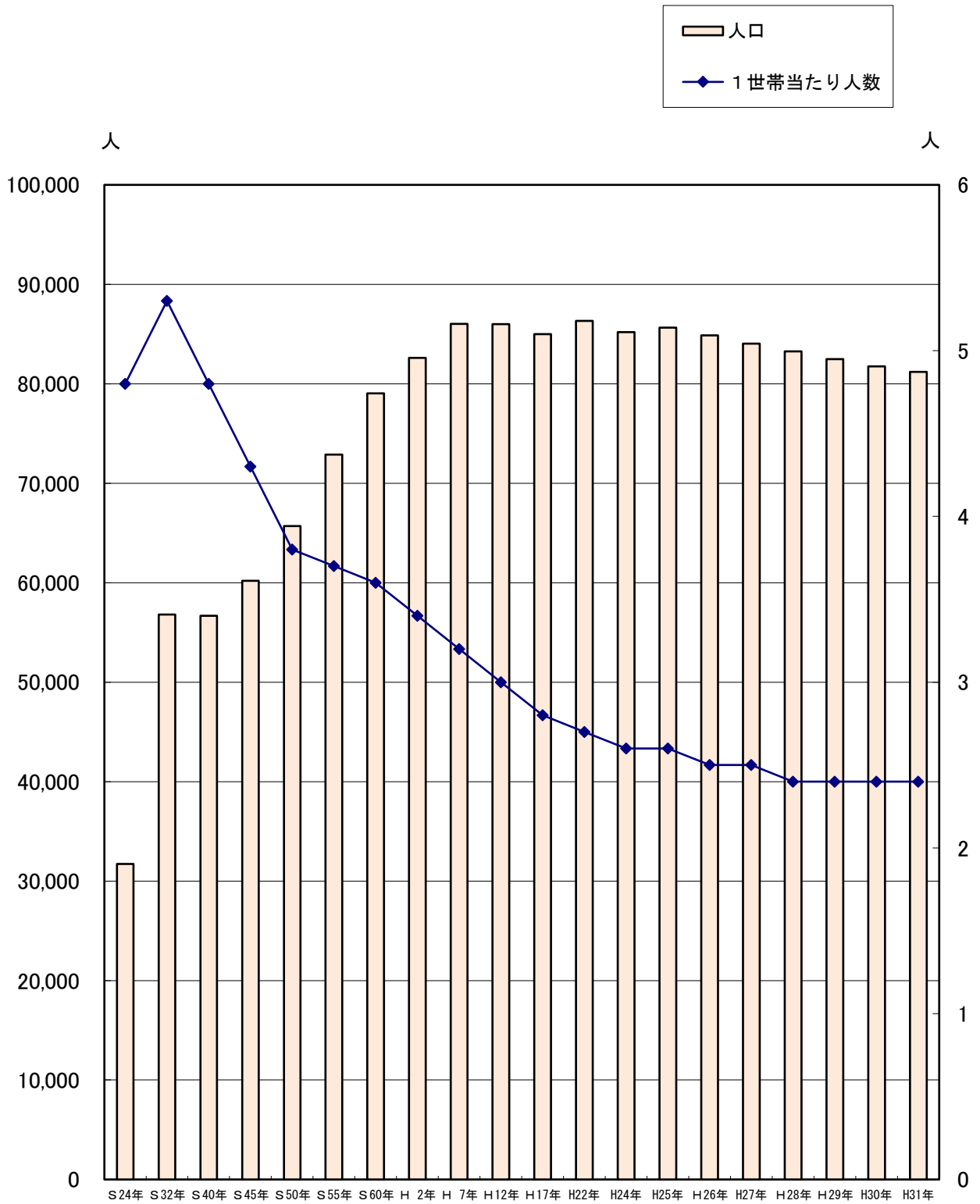
(3) 人口及び世帯等の推移

区 分	世帯数	人 口	面積(km ²)	1世帯当たり人数	1km ² 当たり人口密度
昭和24年	6,548	31,733	19.01	4.8	1,669
昭和32年	10,652	56,787	60.74	5.3	935
昭和40年	11,902	56,667	60.75	4.8	933
昭和45年	13,934	60,184	60.75	4.3	991
昭和50年	17,162	65,702	60.75	3.8	1,082
昭和55年	19,748	72,872	60.75	3.7	1,200
昭和60年	22,132	79,042	60.75	3.6	1,301
平成元年	23,558	81,665	60.76	3.5	1,344
平成4年	24,858	83,850	61.55	3.4	1,362
平成5年	25,461	84,679	61.55	3.3	1,376
平成6年	26,072	85,528	61.55	3.3	1,390
平成7年	26,561	86,013	61.55	3.2	1,397
平成8年	26,889	86,129	61.55	3.2	1,399
平成9年	27,208	86,001	61.55	3.2	1,397
平成10年	27,564	85,989	61.55	3.1	1,397
平成11年	27,862	85,784	61.55	3.1	1,394
平成12年	28,330	85,985	61.55	3.0	1,397
平成13年	28,711	85,910	61.55	3.0	1,396
平成14年	28,996	85,586	61.55	3.0	1,391
平成15年	29,249	85,242	61.55	2.9	1,385
平成16年	29,738	85,233	61.55	2.9	1,385
平成17年	29,945	84,998	61.55	2.8	1,381
平成18年	31,537	88,535	67.37	2.8	1,314
平成19年	31,949	88,111	67.37	2.8	1,308
平成20年	32,121	87,421	67.37	2.7	1,298
平成21年	32,304	86,823	67.37	2.7	1,289
平成22年	32,482	86,335	67.37	2.7	1,282
平成23年	32,709	85,719	67.37	2.6	1,272
平成24年	32,939	85,194	67.37	2.6	1,265
平成25年	33,587	85,648	67.37	2.6	1,271
平成26年	33,840	84,870	67.37	2.5	1,260
平成27年	33,885	84,028	67.49	2.5	1,245
平成28年	34,050	83,249	67.49	2.4	1,234
平成29年	34,228	82,469	67.49	2.4	1,222
平成30年	34,501	81,751	67.49	2.4	1,211
平成31年	34,778	81,187	67.49	2.4	1,203

昭和24年は5月3日(市制施行時)、昭和32年は3月31日、昭和40年以降は4月1日現在。

平成25年から人口・世帯数に外国人を含む。

人口及び1世帯当たりの人数の推移



(4) 税務課・収納課事務分掌

○税務課

平成31年4月1日現在

区 分	職 員 数			
	男	女	計	
課 長	1		1	
副 参 事	1		1	市民税担当
市民税担当	6	6	12	1 個人市県民税、法人市民税及び入湯税の申告並びに賦課調定に関する事。 2 市たばこ税の調定に関する事。 3 軽自動車税の賦課調定に関する事。 4 その他個人市民税、軽自動車税、市たばこ税、法人市民税及び入湯税に係る事務に関する事。 5 課内他の担当に属さない事。
資産税担当	9	1	10	1 固定資産税及び都市計画税の賦課調定に関する事。 2 法令に規定する固定資産課税台帳及び公図等の整備保管に関する事。 3 国有資産等所在市交付金に関する事。 4 特別土地保有税の賦課調定に関する事。 5 その他固定資産税、都市計画税及び特別土地保有税に係る事務に関する事。
合 計	17	7	24	

○収納課

区 分	職 員 数			
	男	女	計	
課 長	1		1	
収納担当	5	4	9	1 市民税、法人市民税、固定資産税、特別土地保有税、都市計画税、軽自動車税、市たばこ税、県民税、入湯税並びに普通徴収の国民健康保険税、介護保険料、後期高齢者医療保険料（以下「市税等」という。）の徴収に関する事。 2 市税等の消込み及び収入月報の作成に関する事。 3 市税等の督促及び催告に関する事。 4 市税等の滞納整理に関する事。 5 市税等の還付及び充当に関する事。 6 市税等の滞納処分及び不納欠損処分に関する事。 7 市税等の徴収の嘱託に関する事。 8 土地改良区費の徴収に関する事。 9 その他市税等の収納事務に関する事。
合 計	6	4	10	

* 平成22年度から、諸税担当を市民税担当に統合しました。

* 平成25年度から、税務課収納担当が収納課になりました。

2 財政の概要

(1) 平成31年度一般会計当初予算額

歳入

款別	平成31年度 予算額(千円)(A)	平成30年度 予算額(千円)(B)	前年比(%) (A/B)	本年度構成 比(%)
1 市税	10,251,570	10,230,067	100.2	39.6
2 地方譲与税	283,000	270,000	104.8	1.1
3 利子割交付金	12,000	12,000	100.0	0.0
4 配当割交付金	40,000	30,000	133.3	0.2
5 株式等譲渡所得割交付金	25,000	10,000	250.0	0.1
6 地方消費税交付金	1,470,000	1,220,000	120.5	5.7
7 自動車取得税交付金	40,000	60,000	66.7	0.2
8 環境性能割交付金	20,000			0.1
9 地方特例交付金	63,000	50,000	126.0	0.2
10 地方交付税	4,140,000	4,240,000	97.6	16.0
11 交通安全対策特別交付金	12,000	13,000	92.3	0.0
12 分担金及び負担金	185,081	216,468	85.5	0.7
13 使用料及び手数料	353,404	347,186	101.8	1.4
14 国庫支出金	3,564,703	3,430,853	103.9	13.8
15 県支出金	1,765,608	1,609,909	109.7	6.8
16 財産収入	27,385	27,658	99.0	0.1
17 寄附金	21,500	31,500	68.3	0.1
18 繰入金	676,400	496,400	136.3	2.6
19 繰越金	450,000	450,000	100.0	1.7
20 諸収入	512,049	528,259	96.9	2.0
21 市債	1,967,300	2,036,700	96.6	7.6
合 計	25,880,000	25,310,000	102.3	100.0

歳出

款別	平成31年度 予算額(千円)(A)	平成30年度 予算額(千円)(B)	前年比(%) (A/B)	本年度構成 比(%)
1 議会費	257,688	272,874	94.4	1.0
2 総務費	2,883,854	2,558,040	112.7	11.1
3 民生費	10,198,890	9,932,393	102.7	39.4
4 衛生費	1,507,874	1,529,849	98.6	5.8
5 労働費	33,864	34,439	98.3	0.1
6 農業費	375,535	422,812	88.8	1.5
7 商工費	645,313	486,101	132.8	2.5
8 土木費	2,906,955	2,825,862	102.9	11.2
9 消防費	1,001,176	1,117,827	89.6	3.9
10 教育費	3,242,491	3,311,052	97.9	12.5
11 公債費	2,806,088	2,798,401	100.3	10.9
12 諸支出金	272	350	77.7	0.0
13 予備費	20,000	20,000	100.0	0.1
合 計	25,880,000	25,310,000	102.3	100.0

(予算書より)

(2) 平成30年度一般会計決算額

歳入

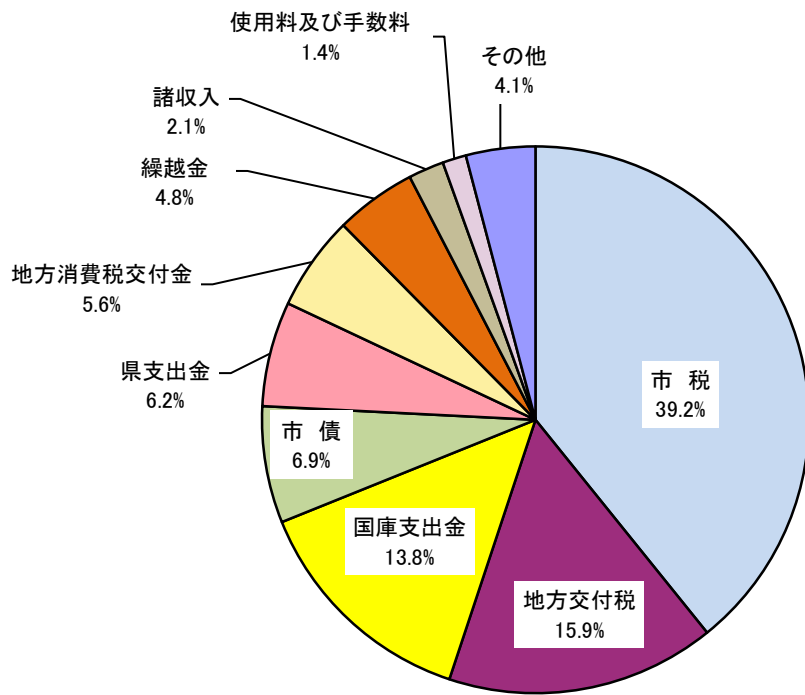
款別	予算現額(円) (A)	決算額(円) (B)	比較(%) (B/A)	(B)の構成 比(%)
1 市税	10,230,067,000	10,486,131,186	102.5	39.2
2 地方譲与税	270,000,000	293,927,000	108.9	1.1
3 利子割交付金	12,000,000	14,532,000	121.1	0.1
4 配当割交付金	30,000,000	40,316,000	134.4	0.2
5 株式等譲渡所得割交付金	10,000,000	37,000,000	370.0	0.1
6 地方消費税交付金	1,330,618,000	1,481,907,000	111.4	5.6
7 自動車取得税交付金	60,000,000	125,155,000	208.6	0.5
8 地方特例交付金	65,476,000	65,476,000	100.0	0.3
9 地方交付税	4,291,211,000	4,264,115,000	99.4	15.9
10 交通安全対策特別交付金	13,000,000	12,449,000	95.8	0.1
11 分担金及び負担金	216,468,000	194,502,080	89.9	0.7
12 使用料及び手数料	347,186,000	364,612,484	105.0	1.4
13 国庫支出金	3,854,559,000	3,716,897,580	96.4	13.8
14 県支出金	1,724,021,000	1,655,397,882	96.0	6.2
15 財産収入	27,658,000	30,332,938	109.7	0.1
16 寄附金	47,000,000	35,532,749	75.6	0.1
17 繰入金	496,400,000	200,490,000	40.4	0.8
18 繰越金	1,293,057,788	1,293,058,082	100.0	4.8
19 諸収入	531,248,000	567,759,169	106.9	2.1
20 市債	1,997,700,000	1,838,002,000	92.0	6.9
合計	26,847,669,788	26,717,593,150	99.5	100.0

歳出

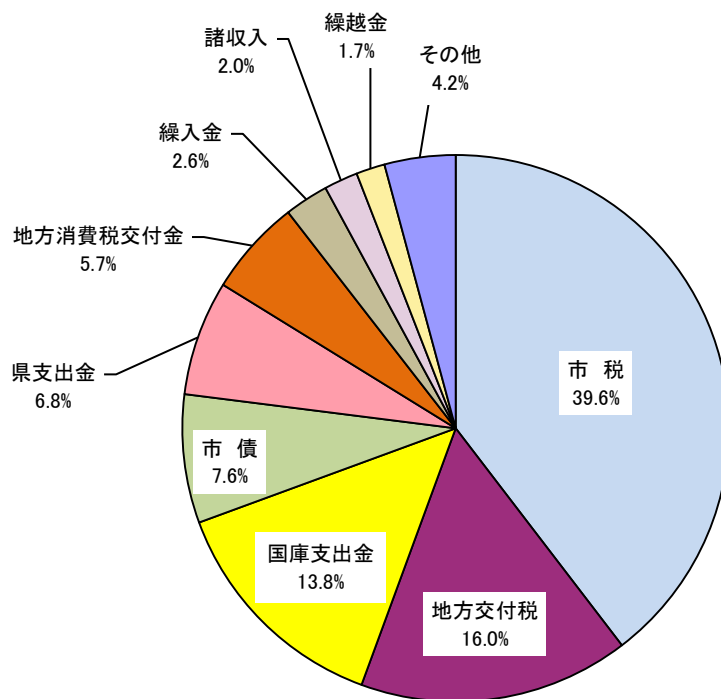
款別	予算現額(円) (A)	決算額(円) (B)	比較(%) (B/A)	(B)の構成 比(%)
1 議会費	272,874,000	258,304,611	94.7	1.0
2 総務費	2,809,717,900	2,634,426,121	93.8	10.3
3 民生費	10,698,821,000	10,351,283,663	96.8	40.5
4 衛生費	1,540,235,000	1,463,531,944	95.0	5.7
5 労働費	34,439,000	32,622,745	94.7	0.1
6 農業費	402,613,000	383,047,747	95.1	1.5
7 商工費	503,949,000	410,470,546	81.5	1.6
8 土木費	3,345,828,788	3,100,041,514	92.7	12.1
9 消防費	1,121,455,000	1,069,829,388	95.4	4.2
10 教育費	3,301,202,000	3,131,130,035	94.9	12.2
11 公債費	2,798,401,000	2,767,014,679	98.9	10.8
12 諸支出金	350,000	321,942	92.0	0.0
13 予備費	17,784,100	0	0	0
合計	26,847,669,788	25,602,024,935	95.4	100.0

(決算書より)

平成30年度一般会計決算額構成比(歳入)



平成31年度一般会計当初予算額構成比(歳入)

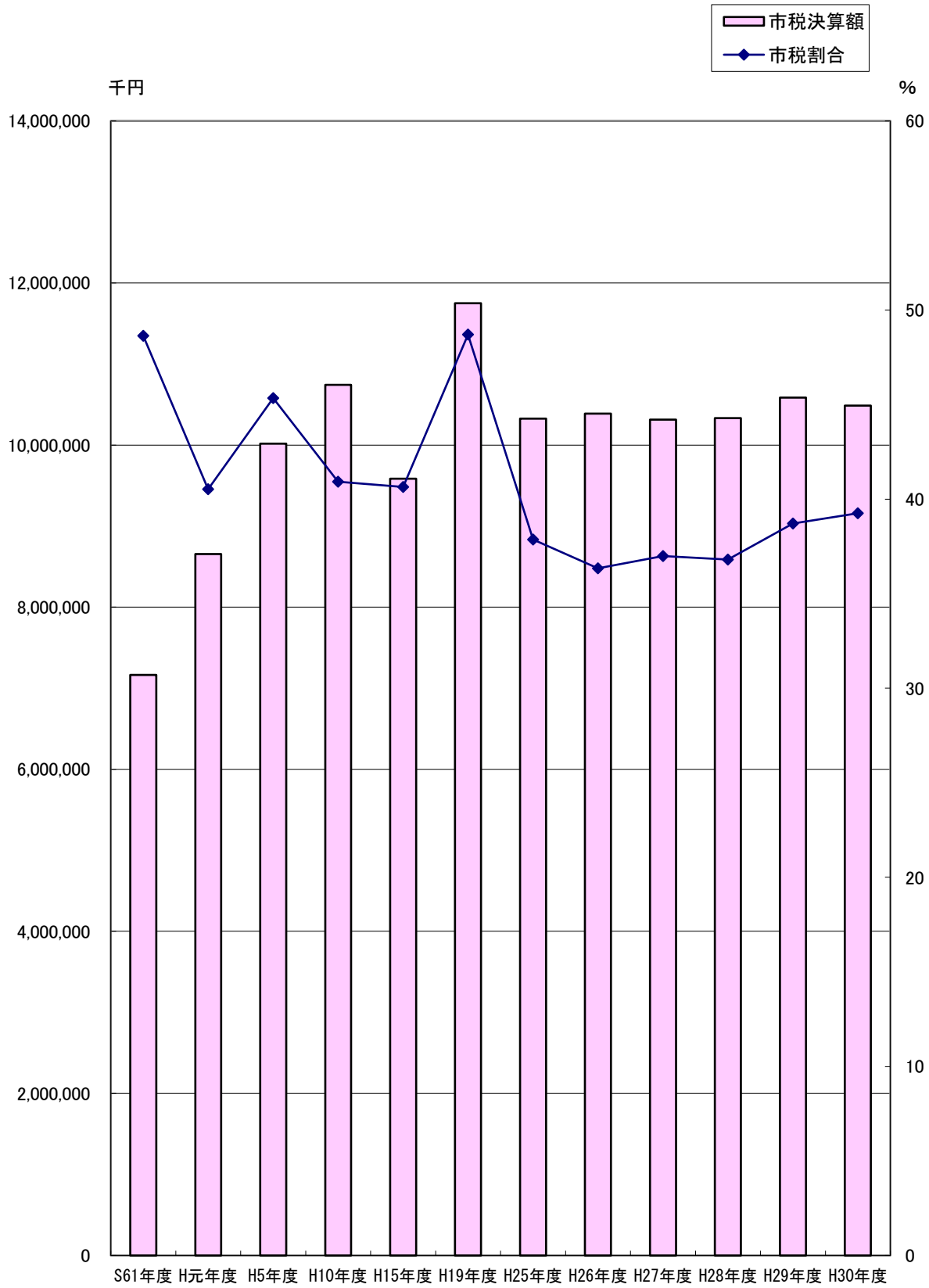


(3) 一般会計歳入決算額及び市税歳入決算額の推移

区 分	歳入決算額(A) (千円)	市税決算額(B) (千円)	市税割合(B)/(A) (%)	1人当り 市税金額(円)	1世帯当り 市税金額(円)
昭和62年度	15,844,776	7,744,986	48.88	96,069	335,731
昭和63年度	17,495,728	8,167,873	46.68	100,017	346,713
平成元年度	21,359,173	8,655,347	40.52	104,791	359,650
平成2年度	22,605,453	9,012,801	39.87	108,215	367,449
平成3年度	22,074,875	9,472,109	42.91	112,965	381,049
平成4年度	23,177,711	9,921,353	42.81	117,164	389,669
平成5年度	22,092,339	10,017,584	45.34	117,126	384,228
平成6年度	25,424,080	9,851,056	38.75	114,530	370,884
平成7年度	23,009,695	10,041,060	43.64	116,582	373,426
平成8年度	24,529,237	10,468,606	42.68	121,727	384,762
平成9年度	24,153,485	11,033,785	45.68	128,316	400,297
平成10年度	26,252,677	10,742,554	40.92	125,228	385,563
平成11年度	27,317,992	10,563,964	38.67	122,858	372,890
平成12年度	25,121,571	10,276,782	40.91	119,623	357,939
平成13年度	24,980,454	10,448,619	41.83	122,083	360,347
平成14年度	25,640,425	10,096,181	39.38	118,441	345,180
平成15年度	23,589,255	9,586,075	40.64	112,469	322,351
平成16年度	26,038,874	9,482,315	36.42	111,559	316,658
平成17年度	29,081,913	9,974,184	34.30	112,658	316,269
平成18年度	24,713,566	10,578,508	42.80	120,059	331,106
平成19年度	24,129,178	11,750,070	48.70	134,408	365,806
平成20年度	24,984,170	11,523,790	46.12	132,728	356,730
平成21年度	26,268,320	10,877,511	41.41	125,992	334,878
平成22年度	26,134,748	10,546,837	40.36	123,040	322,444
平成23年度	26,979,953	10,651,589	39.48	125,027	323,373
平成24年度	26,494,138	10,378,695	39.17	121,178	309,009
平成25年度	27,275,312	10,326,074	37.86	121,669	305,144
平成26年度	28,580,939	10,387,605	36.34	123,621	306,555
平成27年度	27,879,649	10,312,697	36.99	123,878	302,869
平成28年度	28,080,171	10,332,171	36.80	125,286	301,863
平成29年度	27,341,611	10,584,401	38.71	129,471	306,785
平成30年度	26,717,593	10,486,131	39.25	129,160	301,516

(決算書より)

市税歳入決算額及び一般会計に占める市税割合の推移



3 市税の総括

(1) 市税当初予算額の推移

区 分	平成28年度				平成29年度			
	当初予算額	増減額	前年比	構成比	当初予算額	増減額	前年比	構成比
市税合計	10,019,626	-4,205	99.96	100.00	10,168,432	148,806	101.49	100.00
現年課税分	9,925,750	13,610	100.14	99.06	10,080,967	155,217	101.56	99.14
滞納繰越分	93,876	-17,815	84.05	0.94	87,465	-6,411	93.17	0.86
市民税	4,528,765	-49,997	98.91	45.19	4,602,381	73,616	101.63	45.26
個人	3,984,256	-32,493	99.19	39.76	4,032,745	48,489	101.22	39.66
現年課税分	3,937,165	-26,957	99.32	39.29	3,990,660	53,495	101.36	39.25
滞納繰越分	47,091	-5,536	89.48	0.47	42,085	-5,006	89.37	0.41
法人	544,509	-17,504	96.89	5.43	569,636	25,127	104.61	5.60
現年課税分	542,347	-16,058	97.12	5.41	567,709	25,362	104.68	5.58
滞納繰越分	2,162	-1,446	59.92	0.02	1,927	-235	89.13	0.02
固定資産税	4,162,020	29,094	100.70	41.54	4,238,112	76,092	101.83	41.68
純固定資産税	4,129,698	29,991	100.73	41.22	4,205,983	76,285	101.85	41.36
現年課税分	4,092,916	39,214	100.97	40.85	4,170,257	77,341	101.89	41.01
滞納繰越分	36,782	-9,223	79.95	0.37	35,726	-1,056	97.13	0.35
交付金	32,322	-897	97.30	0.32	32,129	-193	99.40	0.32
軽自動車税	182,369	19,401	111.90	1.82	199,303	16,934	109.29	1.96
現年課税分	180,075	19,252	111.97	1.80	196,757	16,682	109.26	1.93
滞納繰越分	2,294	149	106.95	0.02	2,546	252	110.99	0.03
環境性能割								
市たばこ税	525,650	-8,737	98.37	5.25	506,987	-18,663	96.45	4.98
都市計画税	620,124	6,155	101.00	6.19	621,039	915	100.15	6.11
現年課税分	614,577	7,914	101.30	6.13	615,858	1,281	100.21	6.06
滞納繰越分	5,547	-1,759	75.92	0.06	5,181	-366	93.40	0.05
入湯税	698	-121	85.23	0.01	610	-88	87.39	0.01
現年課税分	698	-121	85.23	0.01	610	-88	87.39	0.01

* 構成比欄は、税目の合計を100とし、現年課税分及び滞納繰越分については各項目の額対市税合計額の単純比とする

* 環境性能割は、平成31年度より導入

[単位：予算額・増減額(千円)、前年比・構成比(%)]

平成30年度				平成31年度			
当初予算額	増減額	前年比	構成比	当初予算額	増減額	前年比	構成比
10,230,067	61,635	100.61	100.00	10,251,570	21,503	100.21	100.00
10,151,583	70,616	100.70	99.23	10,177,878	26,295	100.26	99.28
78,484	-8,981	89.73	0.77	73,692	-4,792	93.89	0.72
4,710,847	108,466	102.36	46.05	4,703,010	-7,837	99.83	45.88
4,069,984	37,239	100.92	39.78	4,064,361	-5,623	99.86	39.65
4,031,694	41,034	101.03	39.41	4,029,444	-2,250	99.94	39.31
38,290	-3,795	90.98	0.37	34,917	-3,373	91.19	0.34
640,863	71,227	112.50	6.27	638,649	-2,214	99.65	6.23
640,114	72,405	112.75	6.26	637,836	-2,278	99.64	6.22
749	-1,178	38.87	0.01	813	64	108.54	0.01
4,241,202	3,090	100.07	41.45	4,265,226	24,024	100.57	41.60
4,209,355	3,372	100.08	41.14	4,233,101	23,746	100.56	41.29
4,177,198	6,941	100.17	40.83	4,202,418	25,220	100.60	40.99
32,157	-3,569	90.01	0.31	30,683	-1,474	95.42	0.30
31,847	-282	99.12	0.31	32,125	278	100.87	0.31
209,500	10,197	105.12	2.05	215,732	6,232	102.97	2.11
206,959	10,202	105.19	2.02	210,847	3,888	101.88	2.06
2,541	-5	99.80	0.03	2,885	344	113.54	0.03
				2,000			0.02
451,164	-55,823	88.99	4.41	454,857	3,693	100.82	4.44
616,793	-4,246	99.32	6.03	611,236	-5,557	99.10	5.96
612,046	-3,812	99.38	5.98	606,842	-5,204	99.15	5.92
4,747	-434	91.62	0.05	4,394	-353	92.56	0.04
561	-49	91.97	0.01	1,509	948	268.98	0.01
561	-49	91.97	0.01	1,509	948	268.98	0.01

(予算書より)

(2) 市税決算額の推移

区 分	平成27年度				平成28年度			
	調定額	収入済額	収入率	前年比	調定額	収入済額	収納率	前年比
市税合計	10,711,311	10,312,697	96.28	99.28	10,658,409	10,332,171	96.94	100.19
現年課税分	10,289,528	10,187,758	99.01	99.44	10,334,080	10,231,799	99.01	100.43
滞納繰越分	421,783	124,939	29.62	87.60	324,329	100,372	30.95	80.34
市民税	4,921,763	4,706,537	95.63	100.14	4,874,206	4,706,573	96.56	100.00
個人	4,272,414	4,069,248	95.24	100.40	4,240,940	4,077,954	96.16	100.21
現年課税分	4,050,765	4,004,101	98.85	100.47	4,072,479	4,025,667	98.85	100.54
滞納繰越分	221,649	65,147	29.39	96.20	168,461	52,287	31.04	80.26
法人	649,349	637,289	98.14	98.51	633,266	628,619	99.27	98.64
現年課税分	637,511	636,011	99.76	98.76	630,199	628,137	99.67	98.76
滞納繰越分	11,838	1,278	10.80	43.83	3,067	482	15.72	37.72
固定資産税	4,404,695	4,254,338	96.59	98.42	4,398,991	4,271,115	97.09	100.39
純固定資産税	4,371,475	4,221,118	96.56	98.40	4,366,580	4,238,704	97.07	100.42
現年課税分	4,216,068	4,172,310	98.96	98.66	4,241,724	4,199,276	99.00	100.65
滞納繰越分	155,407	48,808	31.41	80.52	124,856	39,428	31.58	80.78
交付金	33,220	33,220	100.00	100.76	32,411	32,411	100.00	97.56
軽自動車税	183,670	173,154	94.27	107.61	210,265	198,711	94.51	114.76
現年課税分	174,084	170,767	98.09	107.68	201,129	196,476	97.69	115.06
滞納繰越分	9,586	2,387	24.90	103.20	9,136	2,235	24.46	93.63
市たばこ税	547,959	547,959	100.00	97.92	525,393	525,393	100.00	95.88
都市計画税	652,519	630,004	96.55	97.87	648,938	629,763	97.05	99.96
現年課税分	629,216	622,685	98.96	98.11	630,129	623,823	99.00	100.18
滞納繰越分	23,303	7,319	31.41	80.82	18,809	5,940	31.58	81.16
入湯税	705	705	100.00	86.50	616	616	100.00	87.38
現年課税分	705	705	100.00	86.50	616	616	100.00	87.38

* 前年比は、収入済額

[単位：調定額・収入済額(千円)、収入率・前年比(%)]

区 分	平成29年度				平成30年度			
	調定額	収入済額	収納率	前年比	調定額	収入済額	収納率	前年比
市税合計	10,862,603	10,584,400	97.44	102.44	10,738,882	10,486,131	97.65	99.07
現年課税分	10,585,595	10,492,751	99.12	102.55	10,502,663	10,408,374	99.10	99.20
滞納繰越分	277,008	91,649	33.09	91.31	236,219	77,757	32.92	84.84
市民税	5,031,315	4,892,942	97.25	103.96	4,929,752	4,809,837	97.57	98.30
個人	4,267,066	4,132,513	96.85	101.34	4,255,336	4,139,310	97.27	100.16
現年課税分	4,126,875	4,083,868	98.96	101.45	4,144,652	4,100,968	98.95	100.42
滞納繰越分	140,191	48,645	34.70	93.03	110,684	38,342	34.64	78.82
法人	764,249	760,429	99.50	120.97	674,416	670,527	99.42	88.18
現年課税分	760,319	758,975	99.82	120.83	671,071	669,450	99.76	88.20
滞納繰越分	3,930	1,454	37.00	301.66	3,345	1,077	32.20	74.07
固定資産税	4,459,664	4,347,616	97.49	101.79	4,436,709	4,331,889	97.64	99.64
純固定資産税	4,427,535	4,315,487	97.47	101.81	4,404,581	4,299,761	97.62	99.64
現年課税分	4,320,559	4,281,752	99.10	101.96	4,306,654	4,268,185	99.11	99.68
滞納繰越分	106,976	33,735	31.54	85.56	97,927	31,576	32.24	93.60
交付金	32,129	32,129	100.00	99.13	32,128	32,128	100.00	99.99
軽自動車税	219,681	208,582	94.95	104.97	227,870	215,953	94.77	103.53
現年課税分	209,854	205,839	98.09	104.77	218,169	213,886	98.04	103.91
滞納繰越分	9,827	2,743	27.91	122.73	9,701	2,067	21.31	75.36
市たばこ税	503,529	503,531	100.00	95.84	508,394	508,394	100.00	100.97
都市計画税	647,761	631,076	97.42	100.21	633,343	617,244	97.46	97.81
現年課税分	631,677	626,004	99.10	100.35	618,781	612,549	98.99	97.85
滞納繰越分	16,084	5,072	31.53	85.39	14,562	4,695	32.24	92.57
入湯税	653	653	100.00	106.01	2,814	2,814	100.00	430.93
現年課税分	653	653	100.00	106.01	2,814	2,814	100.00	430.93

(決算書より)

4 個人市民税

(1) 徴収方法別納税義務者数等の推移

区 分	特 別 徴 収					
	(上段)給与からの特別徴収			(下段)公的年金からの特別徴収		
	納税義務者数 (人)		課税額 (千円)		特別徴収義務者数 (人)	
	前年比 (%)		前年比 (%)		前年比 (%)	
平成 28 年度	27,000	99.89	3,156,996	100.67	8,105	100.65
	6,941	91.69	192,271	87.97	6	85.71
平成 29 年度	27,486	101.80	3,193,499	101.16	8,234	101.59
	7,192	103.62	195,488	101.67	6	100.00
平成 30 年度	27,675	100.69	3,240,937	101.49	8,348	101.38
	7,337	102.02	204,097	104.40	5	83.33
平成 31 年度	27,902	100.82	3,268,159	100.84	8,364	100.19
	7,616	103.80	204,721	100.31	4	80.00

(2) 所得区分による納税義務者数の推移

区 分	平成 28 年度			平成 29 年度		
	納税義務者数 (人)		構成比 (%)	納税義務者数 (人)		構成比 (%)
		内均等割のみ			内均等割のみ	
給与所得者	31,679	2,121	77.03	31,897	2,130	76.88
営業所得者	1,795	316	4.37	1,815	283	4.38
農業所得者	103	32	0.25	165	35	0.40
その他の所得者	7,547	1,650	18.35	7,610	1,640	18.34
合 計	41,124	4,119	100.00	41,487	4,088	100.00

* 所得区分は、所得の種類が複数ある場合、最も多い所得に係る所得で分類しています。

(3) 所得区分による所得割額の推移

区 分	平成 28 年度		平成 29 年度	
	所得割額 (千円)	構成比 (%)	所得割額 (千円)	構成比 (%)
給与所得者	3,323,104	86.14	3,347,285	84.99
営業所得者	160,172	4.15	170,670	4.33
農業所得者	5,013	0.13	12,973	0.33
その他の所得者	369,482	9.58	407,579	10.35
合 計	3,857,771	100.00	3,938,507	100.00

普通徴収				合計			
納税義務者数(人)		課税額(千円)		納税義務者数(人)		課税額(千円)	
	前年比(%)		前年比(%)		前年比(%)		前年比(%)
7,183	114.03	652,378	102.01	41,124	100.55	4,001,645	100.19
6,809	94.79	694,725	106.49	41,487	100.88	4,083,712	102.05
6,731	98.85	658,584	94.80	41,743	100.62	4,103,618	100.49
6,404	95.14	654,401	99.36	41,922	100.43	4,127,281	100.58

(課税状況調より)

平成30年度			平成31年度		
納税義務者数(人)		構成比(%)	納税義務者数(人)		構成比(%)
	内均等割のみ			内均等割のみ	
32,186	2,085	77.16	32,386	2,059	77.25
1,757	274	4.21	1,741	266	4.15
162	37	0.39	130	24	0.31
7,610	1,637	18.24	7,665	1,679	18.29
41,715	4,033	100.00	41,922	4,028	100.00

(課税状況調より)

平成30年度		平成31年度	
所得割額(千円)	構成比(%)	所得割額(千円)	構成比(%)
3,396,964	85.84	3,445,856	86.57
162,988	4.12	164,372	4.13
13,199	0.33	10,867	0.27
384,366	9.71	359,457	9.03
3,957,517	100.00	3,980,552	100.00

(課税状況調より)

(4) 課税標準段階別の所得割額等

平成31年度

区 分	納 税 義務者数	構成比 (%)	総所得金額 (千円)	構成比 (%)	所得割額 (千円)	構成比 (%)
10万円以下	1,788	4.72	1,081,962	0.98	20,096	0.50
10万円超100万円以下	12,977	34.25	17,486,537	15.79	402,708	10.12
100万円超200万円以下	11,313	29.85	28,144,329	25.41	929,092	23.34
200万円超300万円以下	5,983	15.79	22,578,170	20.39	829,956	20.85
300万円超400万円以下	2,792	7.37	14,312,812	12.92	564,247	14.18
400万円超550万円以下	1,875	4.95	12,175,439	11.00	507,944	12.76
550万円超700万円以下	455	1.20	3,715,257	3.35	162,933	4.09
700万円超1000万円以下	373	0.98	3,835,182	3.46	178,771	4.49
1000万円超	338	0.89	7,426,040	6.70	384,805	9.67
合 計	37,894	100.00	110,755,728	100.00	3,980,552	100.00

(課税状況調より)

5 法人市民税

(1) 納税義務者数及び調定額の推移

(単位：千円、%)

区 分	納税義務者数		調 定 額			前年比
	件 数	前年比	均等割額	法人税割額	合 計	
平成27年度	1,790	100.00	207,288	430,223	637,511	100.00
平成28年度	1,822	101.79	205,500	424,698	630,198	98.85
平成29年度	1,834	100.66	207,479	552,840	760,319	120.65
平成30年度	1,833	99.95	208,796	462,275	671,071	88.26

(調定より)

(2) 月別調定額の推移

(単位：千円、%)

区 分	平成27年度		平成28年度		平成29年度		平成30年度	
	調定額	構成比	調定額	構成比	調定額	構成比	調定額	構成比
4月	18,093	2.84	19,841	3.15	28,139	3.70	27,236	4.06
5月	94,697	14.85	160,628	25.49	213,429	28.07	125,155	18.65
6月	151,508	23.77	85,781	13.61	58,069	7.64	101,053	15.06
7月	44,224	6.94	23,798	3.78	18,795	2.47	22,679	3.38
8月	20,984	3.29	27,545	4.37	36,328	4.78	30,287	4.51
9月	39,624	6.21	34,059	5.40	46,256	6.08	52,259	7.79
10月	34,365	5.39	40,997	6.51	40,254	5.29	37,101	5.53
11月	120,061	18.83	116,570	18.50	150,052	19.74	122,324	18.23
12月	44,667	7.01	40,920	6.49	56,176	7.39	45,096	6.72
1月	14,338	2.25	11,240	1.78	17,543	2.31	9,308	1.39
2月	31,131	4.88	43,817	6.95	57,258	7.53	57,812	8.61
3月	23,819	3.74	25,002	3.97	38,020	5.00	40,761	6.07
合 計	637,511	100.00	630,198	100.00	760,319	100.00	671,071	100.00

(調定より)

6 固定資産税・都市計画税

(1) 固定資産税 当初調定額の推移

(単位：千円、%)

区 分	平成28年度		平成29年度		平成30年度		平成31年度	
	調定額	構成比	調定額	構成比	調定額	構成比	調定額	構成比
土 地	1,472,956	34.85	1,455,495	33.74	1,432,341	33.56	1,415,718	32.27
家 屋	2,101,542	49.72	2,161,845	50.12	2,096,771	49.13	2,150,048	49.00
償却資産	652,216	15.43	696,184	16.14	738,862	17.31	821,891	18.73
合 計	4,226,714	100.00	4,313,524	100.00	4,267,974	100.00	4,387,657	100.00

(調定より)

(2) 都市計画税 当初調定額の推移

(単位：千円、%)

区 分	平成28年度		平成29年度		平成30年度		平成31年度	
	調定額	構成比	調定額	構成比	調定額	構成比	調定額	構成比
土 地	314,033	49.92	308,623	48.83	302,596	49.05	298,457	48.08
家 屋	315,088	50.08	323,353	51.17	314,284	50.95	322,319	51.92
合 計	629,121	100.00	631,976	100.00	616,880	100.00	620,776	100.00

(調定より)

(3) 固定資産税 納税義務者数の推移 (免税点以上)

(単位：人、%)

区 分	平成28年度		平成29年度		平成30年度		平成31年度	
	納税義務者数	構成比	納税義務者数	構成比	納税義務者数	構成比	納税義務者数	構成比
土 地	25,637	47.14	25,814	47.18	25,888	47.14	25,960	47.02
家 屋	28,002	51.49	28,135	51.42	28,234	51.42	28,332	51.32
償却資産	743	1.37	768	1.40	792	1.44	917	1.66
合 計	54,382	100.00	54,717	100.00	54,914	100.00	55,209	100.00

※納税義務者数合計は延べ人数 (納税通知書発送数は34,856件)

(概要調書より)

(4) 都市計画税 納税義務者数の推移 (免税点以上)

(単位：人、%)

区 分	平成28年度		平成29年度		平成30年度		平成31年度	
	納税義務者数	構成比	納税義務者数	構成比	納税義務者数	構成比	納税義務者数	構成比
土 地	16,794	49.21	16,839	49.14	16,928	49.17	16,970	49.14
家 屋	17,334	50.79	17,428	50.86	17,500	50.83	17,564	50.86
合 計	34,128	100.00	34,267	100.00	34,428	100.00	34,534	100.00

※都市計画税の納税義務者は固定資産税の納税義務者のうち市街化区域のもの

(概要調書より)

(5) 固定資産税 地目別当初課税状況の推移 (免税点以上)

(単位: m²、筆、千円)

区 分	平成28年度		平成29年度		平成30年度		平成31年度		
		構成比		構成比		構成比		構成比	
田	所有者数	4,173	8.10	4,151	8.02	4,132	7.96	4,088	7.86
	地 積	23,223,810	48.84	23,141,083	48.68	23,158,934	48.77	23,110,810	48.75
	筆 数	24,537	20.17	24,415	20.02	24,426	19.96	24,228	19.73
	決定価格	6,471,275	2.39	6,053,764	2.26	5,702,728	2.17	5,502,042	2.11
	課税標準額	3,739,437	3.49	3,588,849	3.39	3,480,739	3.34	3,421,780	3.32
畑	所有者数	4,219	8.19	4,210	8.13	4,180	8.05	4,176	8.03
	地 積	7,840,096	16.49	7,800,384	16.41	7,667,095	16.14	7,554,237	15.93
	筆 数	14,749	12.13	14,659	12.02	14,444	11.80	14,400	11.72
	決定価格	5,232,010	1.93	5,061,945	1.89	4,664,155	1.77	4,527,080	1.74
	課税標準額	2,373,595	2.21	2,310,203	2.18	2,161,596	2.07	2,118,412	2.06
宅地	所有者数	40,782	79.16	41,058	79.32	41,240	79.46	41,411	79.60
	地 積	14,336,881	30.15	14,416,406	30.32	14,458,905	30.45	14,499,812	30.58
	筆 数	76,998	63.30	77,434	63.51	78,044	63.78	78,642	64.04
	決定価格	244,070,243	90.03	241,584,447	90.20	237,994,801	90.49	235,612,432	90.53
	課税標準額	90,498,571	84.36	89,548,708	84.49	88,307,926	84.79	87,261,821	84.74
その他 山林 池沼 原野 雑種地	所有者数	2,342	4.55	2,343	4.53	2,349	4.53	2,348	4.51
	地 積	2,149,502	4.52	2,183,192	4.59	2,204,822	4.64	2,246,381	4.74
	筆 数	5,351	4.40	5,423	4.45	5,456	4.46	5,536	4.51
	決定価格	15,332,601	5.65	15,135,173	5.65	14,650,353	5.57	14,613,419	5.62
	課税標準額	10,668,682	9.94	10,533,430	9.94	10,204,506	9.80	10,173,665	9.88
合計	のべ所有者数	51,516	100.00	51,762	100.00	51,901	100.00	52,023	100.00
	地 積	47,550,289	100.00	47,541,065	100.00	47,489,756	100.00	47,411,240	100.00
	筆 数	121,635	100.00	121,931	100.00	122,370	100.00	122,806	100.00
	決定価格	271,106,129	100.00	267,835,329	100.00	263,012,037	100.00	260,254,973	100.00
	課税標準額	107,280,285	100.00	105,981,190	100.00	104,154,767	100.00	102,975,678	100.00

(概要調書より)

(6) 固定資産税 家屋の構造及び種類別当初課税状況の推移（免税点以上）

区 分			平成28年度			平成29年度		
				前年比	構成比		前年比	構成比
木 造	住 宅 アパ-ト	棟 数	27,273	100.57	61.17	27,413	100.51	61.39
		床面積	3,004,278	100.80	53.41	3,029,207	100.83	53.60
		決定価格	79,741,116	103.64	52.11	82,641,314	103.64	52.51
	事務所 店 舗	棟 数	567	100.18	1.27	564	99.47	1.26
		床面積	54,020	100.59	0.96	54,519	100.92	0.96
		決定価格	1,185,720	103.67	0.77	1,253,849	105.75	0.80
	工 場 倉 庫 その他	棟 数	7,240	98.99	16.24	7,169	99.02	16.06
		床面積	337,314	99.13	6.00	333,773	98.95	5.91
		決定価格	1,747,833	101.59	1.14	1,748,122	100.02	1.11
	計	棟 数	35,080	100.23	78.68	35,146	100.19	78.71
		床面積	3,395,612	100.63	60.37	3,417,499	100.64	60.47
		決定価格	82,674,669	103.60	54.02	85,643,285	103.59	54.42
非 木 造	住 宅 アパ-ト	棟 数	3,748	100.78	8.41	3,773	100.67	8.45
		床面積	593,872	101.14	10.56	598,713	100.82	10.60
		決定価格	20,211,838	102.71	13.21	20,717,893	102.50	13.16
	事務所 店 舗	棟 数	729	99.73	1.64	730	100.14	1.64
		床面積	320,671	100.24	5.70	318,259	99.25	5.63
		決定価格	16,003,464	100.47	10.46	15,982,952	99.87	10.16
	工 場 倉 庫 その他	棟 数	5,026	100.00	11.27	5,002	99.52	11.20
		床面積	1,314,529	99.93	23.37	1,316,960	100.18	23.30
		決定価格	34,141,987	100.63	22.31	35,037,975	102.62	22.26
	計	棟 数	9,503	100.28	21.32	9,505	100.02	21.29
		床面積	2,229,072	100.30	39.63	2,233,932	100.22	39.53
		決定価格	70,357,289	101.18	45.98	71,738,820	101.96	45.58
合 計	棟 数	44,583	100.24	100.00	44,651	100.15	100.00	
	床面積	5,624,684	100.50	100.00	5,651,431	100.48	100.00	
	決定価格	153,031,958	102.47	100.00	157,382,105	102.84	100.00	

(単位：棟、㎡、千円)

平成30年度			平成31年度		
	前年比	構成比		前年比	構成比
27,480	100.24	61.53	27,630	100.55	61.79
3,044,121	100.49	53.55	3,066,595	100.74	53.82
79,081,096	95.69	51.88	82,098,559	103.82	52.52
565	100.18	1.27	569	100.71	1.27
55,308	101.45	0.97	56,038	101.32	0.98
1,212,727	96.72	0.80	1,257,342	103.68	0.80
7,070	98.62	15.82	6,945	98.23	15.52
328,199	98.33	5.78	323,711	98.63	5.69
1,673,331	95.72	1.10	1,692,206	101.13	1.08
35,115	99.91	78.62	35,144	100.08	78.59
3,427,628	100.30	60.30	3,446,344	100.55	60.48
81,967,154	95.71	53.78	85,048,107	103.76	54.40
3,786	100.34	8.48	3,797	100.29	8.49
601,442	100.46	10.58	603,202	100.29	10.59
20,048,485	96.77	13.15	20,326,281	101.39	13.00
733	100.41	1.64	728	99.32	1.64
323,617	101.68	5.69	316,140	97.69	5.55
15,972,850	99.94	10.48	16,132,708	101.00	10.32
5,028	100.52	11.26	5,047	100.38	11.29
1,331,943	101.14	23.43	1,332,667	100.05	23.39
34,433,437	98.27	22.59	34,826,238	101.14	22.28
9,547	100.44	21.38	9,572	100.26	21.41
2,257,002	101.03	39.70	2,252,009	99.78	39.52
70,454,772	98.21	46.22	71,285,227	101.18	45.60
44,662	100.02	100.00	44,716	100.12	100.00
5,684,630	100.59	100.00	5,698,353	100.24	100.00
152,421,926	96.85	100.00	156,333,334	102.57	100.00

(概要調書より)

(7) 固定資産税 新增築家屋に係る構造及び種類別当初課税状況の推移(免税点以上)

区 分		平成28年度			平成29年度			
			前年比	構成比		前年比	構成比	
木 造	住 宅 アパ-ト	棟 数	344	84.11	78.00	358	104.07	78.17
		床面積	43,961	85.90	76.93	45,102	102.60	69.38
		決定価格	3,049,757	87.08	78.12	3,156,656	103.51	69.26
	事 務 所 店 舗	棟 数	6	200.00	1.36	8	133.33	1.74
		床面積	846	96.80	1.48	1,238	146.34	1.91
		決定価格	45,207	117.92	1.16	74,174	164.08	1.63
	工 場 倉 庫 その他	棟 数	19	100.00	4.31	7	36.84	1.53
		床面積	970	128.99	1.70	324	33.40	0.50
		決定価格	38,179	142.11	0.98	12,609	33.03	0.28
	計	棟 数	369	85.61	83.67	373	101.08	81.44
		床面積	45,777	86.70	80.11	46,664	101.94	71.79
		決定価格	3,133,143	87.83	80.26	3,243,439	103.52	71.17
非 木 造	住 宅 アパ-ト	棟 数	32	103.23	7.26	35	109.38	7.64
		床面積	5,473	121.97	9.58	6,077	111.04	9.35
		決定価格	429,456	119.17	11.00	524,134	122.05	11.50
	事 務 所 店 舗	棟 数	9	128.57	2.04	12	133.33	2.62
		床面積	2,863	83.23	5.01	3,764	131.47	5.79
		決定価格	213,711	74.16	5.47	218,725	102.35	4.80
	工 場 倉 庫 その他	棟 数	31	83.78	7.03	38	122.58	8.30
		床面積	3,031	10.26	5.30	8,499	280.40	13.07
		決定価格	127,559	7.32	3.27	571,014	447.65	12.53
	計	棟 数	72	96.00	16.33	85	118.06	18.56
		床面積	11,367	30.34	19.89	18,340	161.34	28.21
		決定価格	770,726	32.24	19.74	1,313,873	170.47	28.83
合 計	棟 数	441	87.15	100.00	458	103.85	100.00	
	床面積	57,144	63.31	100.00	65,004	113.75	100.00	
	決定価格	3,903,869	65.52	100.00	4,557,312	116.74	100.00	

(単位：棟、㎡、千円)

平成30年度			平成31年度		
	前年比	構成比		前年比	構成比
301	84.08	73.41	385	127.91	81.74
34,386	76.24	53.47	44,505	129.43	76.56
2,555,917	80.97	54.42	3,271,599	128.00	77.37
10	125.00	2.43	6	60.00	1.27
1,184	95.64	1.85	851	71.88	1.46
65,836	88.76	1.40	48,342	73.43	1.14
9	128.57	2.20	16	177.78	3.40
374	115.43	0.58	722	193.05	1.24
13,900	110.24	0.30	33,147	238.47	0.78
320	85.79	78.05	407	127.19	86.41
35,944	77.03	55.89	46,078	128.19	79.27
2,635,653	81.26	56.13	3,353,088	127.22	79.30
28	80.00	6.83	20	71.43	4.24
4,142	68.16	6.44	3,421	82.59	5.89
366,546	69.93	7.81	307,950	84.01	7.27
12	100.00	2.93	6	50.00	1.27
7,240	192.35	11.26	1,718	23.73	2.96
617,375	282.26	13.15	108,089	17.51	2.56
50	131.58	12.20	38	76.00	8.07
16,988	199.88	26.41	6,913	40.69	11.89
1,076,423	188.51	22.92	459,456	42.68	10.87
90	105.88	21.95	64	71.11	13.59
28,370	154.69	44.11	12,052	42.48	20.73
2,060,344	156.81	43.87	875,495	42.49	20.70
410	89.52	100.00	471	114.88	100.00
64,314	98.94	100.00	58,130	90.38	100.00
4,695,997	103.04	100.00	4,228,583	90.05	100.00

(概要調書より)

(8) 都市計画税 地目別当初課税状況の推移 (免税点以上)

区 分		平成28年度		平成29年度	
			構成比		構成比
宅 地	地積	7,155	85.46	7,192	85.84
	筆数	29,040	89.52	29,164	89.69
	決定価格	179,632,659	90.48	177,264,984	90.77
	課税標準	91,974,097	87.65	90,757,746	88.01
農 地	地積	683	8.16	659	7.87
	筆数	1,545	4.76	1,493	4.59
	決定価格	7,990,164	4.02	7,400,907	3.79
	課税標準	5,331,751	5.08	4,939,167	4.79
その他	地積	534	6.38	527	6.29
	筆数	1,856	5.72	1,858	5.72
	決定価格	10,911,136	5.50	10,619,787	5.44
	課税標準	7,624,944	7.27	7,422,958	7.20
合 計	地積	8,372	100.00	8,378	100.00
	筆数	32,441	100.00	32,515	100.00
	決定価格	198,533,959	100.00	195,285,678	100.00
	課税標準	104,930,792	100.00	103,119,871	100.00

(9) 都市計画税 家屋の構造別当初課税状況の推移 (免税点以上)

区 分		平成28年度		平成29年度	
			構成比		構成比
木 造	棟数	19,317	78.50	19,336	78.51
	床面積	1,900,844	53.98	1,912,231	54.07
	決定価格	48,886,231	46.44	50,565,996	46.81
	課税標準	48,883,380	46.48	50,563,144	46.85
木造以外	棟数	5,291	21.50	5,293	21.49
	床面積	1,620,819	46.02	1,624,035	45.93
	決定価格	56,371,808	53.56	57,452,808	53.19
	課税標準	56,277,939	53.52	57,358,939	53.15
合 計	棟数	24,608	100.00	24,629	100.00
	床面積	3,521,663	100.00	3,536,266	100.00
	決定価格	105,258,039	100.00	108,018,804	100.00
	課税標準	105,161,319	100.00	107,922,083	100.00

(単位：千㎡、筆、千円)

平成30年度		平成31年度	
	構成比		構成比
7,213	86.25	7,225	86.44
29,342	89.96	29,422	90.00
175,111,466	91.20	173,209,791	91.32
89,519,112	88.53	88,433,596	88.67
629	7.52	606	7.25
1,431	4.39	1,394	4.26
6,657,894	3.47	6,276,121	3.31
4,444,476	4.40	4,189,999	4.20
521	6.23	527	6.31
1,844	5.65	1,875	5.74
10,234,049	5.33	10,184,981	5.37
7,148,566	7.07	7,109,605	7.13
8,363	100.00	8,358	100.00
32,617	100.00	32,691	100.00
192,003,409	100.00	189,670,893	100.00
101,112,154	100.00	99,733,200	100.00

(単位：棟、㎡、千円)

平成30年度		平成31年度	
	構成比		構成比
19,341	78.44	19,401	78.47
1,919,554	53.85	1,933,613	54.10
48,313,794	46.02	50,249,002	46.67
48,310,942	46.05	50,246,150	46.71
5,316	21.56	5,323	21.53
1,645,297	46.15	1,640,238	45.90
56,672,807	53.98	57,417,702	53.33
56,587,543	53.95	57,332,438	53.29
24,657	100.00	24,724	100.00
3,564,851	100.00	3,573,851	100.00
104,986,601	100.00	107,666,704	100.00
104,898,485	100.00	107,578,588	100.00

(10) 国有資産等所在市町村交付金の推移

区 分	平成28年度		平成29年度	
		前年比		前年比
埼玉県総務部管財課	2,987,700	80.28	2,987,700	100.00
埼玉県都市整備部住宅課	8,419,900	99.26	8,145,200	96.74
埼玉県企業局	20,861,500	100.00	20,861,200	100.00
関東財務局	142,700	92.54	135,300	94.81
合 計	32,411,800	97.57	32,129,400	99.13

(単位：円、%)

平成30年度		平成31年度	
	前年比		前年比
2,987,700	100.00	3,097,600	103.68
8,145,200	100.00	10,142,600	124.52
20,861,200	100.00	20,861,200	100.00
133,500	98.67	147,000	110.11
32,127,600	99.99	34,248,400	106.60

(調定より)

7 軽自動車税

課税台数及び当初調定額の推移

区 分		平成 28 年度			平成 29 年度			
		台 数	調 定 額		台 数	調 定 額		
			金額(千円)	構成比(%)		金額(千円)	構成比(%)	
原 動 機 付 自 転 車	50cc以下	2,790	5,580	2.77	2,614	5,228	2.46	
	90cc以下	265	530	0.27	262	524	0.25	
	125cc以下	416	998	0.49	455	1,092	0.51	
	ミニカー	61	226	0.11	55	203	0.10	
	小 計	3,532	7,334	3.64	3,386	7,047	3.32	
軽 自 動 車	二 輪 車	951	3,424	1.70	965	3,474	1.64	
	三 輪 車	1	4	0.00	1	4	0.00	
	四輪 乗用	営業用	0	0	0.00	0	0	0.00
		自家用	18,726	150,043	74.40	19,068	160,933	75.84
	四輪 貨物	営業用	129	426	0.21	127	426	0.20
		自家用	5,391	25,407	12.60	5,295	25,424	11.98
	小 計	25,198	179,304	88.91	25,456	190,261	89.66	
小 型 自 動 車 特 殊	農 耕 用	2,527	6,065	3.01	2,487	5,969	2.81	
	特殊作業用	237	1,398	0.69	236	1,392	0.66	
	小 計	2,764	7,463	3.70	2,723	7,361	3.47	
二輪の小型自動車		1,260	7,560	3.75	1,254	7,524	3.55	
合 計		32,754	201,661	100.00	32,819	212,193	100.00	

平成30年度			平成31年度		
台数	調定額		台数	調定額	
	金額(千円)	構成比(%)		金額(千円)	構成比(%)
2,488	4,976	2.26	2,366	4,732	2.07
259	518	0.23	250	500	0.22
477	1,145	0.52	521	1,250	0.55
56	207	0.09	56	207	0.09
3,280	6,846	3.11	3,193	6,689	2.93
941	3,388	1.54	944	3,398	1.49
1	4	0.00	1	4	0.00
0	0	0.00	0	0	0.00
19,324	169,467	76.87	19,534	177,128	77.58
150	508	0.23	168	592	0.26
5,206	25,409	11.52	5,139	25,529	11.18
25,622	198,776	90.16	25,786	206,651	90.52
2,447	5,873	2.66	2,419	5,806	2.54
241	1,422	0.64	245	1,446	0.63
2,688	7,295	3.30	2,664	7,252	3.17
1,259	7,554	3.43	1,285	7,710	3.38
32,849	220,471	100.00	32,928	228,302	100.00

(調定より)

8 市たばこ税

月別売渡し本数の申告及び調定額の推移

区 分	平成27年度			平成28年度		
	売渡し本数	構成比 (%)	前年比 (%)	売渡し本数	構成比 (%)	前年比 (%)
	調定額(千円)			調定額(千円)		
4月	8,838,885	8.26	69.95	9,697,514	9.48	109.71
	45,340	8.28	69.72	49,177	9.36	108.46
5月	8,918,496	8.34	139.85	8,323,491	8.14	93.33
	45,711	8.34	139.83	43,112	8.21	94.31
6月	9,417,363	8.81	103.98	8,900,860	8.70	94.52
	48,258	8.81	103.85	45,052	8.57	93.36
7月	8,687,664	8.12	98.05	8,521,670	8.33	98.09
	44,539	8.13	98.08	43,892	8.35	98.55
8月	9,798,082	9.16	104.34	8,697,226	8.51	88.76
	50,210	9.16	104.22	44,771	8.52	89.17
9月	9,123,581	8.53	98.59	8,959,398	8.76	98.20
	46,810	8.54	98.60	46,167	8.79	98.63
10月	8,860,485	8.29	96.78	8,351,376	8.17	94.25
	45,389	8.28	96.64	42,986	8.18	94.71
11月	9,131,283	8.54	94.77	8,505,085	8.32	93.14
	46,762	8.53	94.69	43,788	8.33	93.64
12月	8,479,313	7.93	102.50	7,883,944	7.71	92.98
	43,467	7.93	102.61	40,601	7.73	93.41
1月	9,258,400	8.66	89.95	8,915,454	8.72	96.30
	47,403	8.65	89.77	45,915	8.74	96.86
2月	7,968,265	7.45	96.60	7,708,508	7.54	96.74
	40,792	7.45	96.43	39,754	7.57	97.46
3月	8,454,304	7.91	106.86	7,796,922	7.62	92.22
	43,278	7.90	106.80	40,178	7.65	92.84
合 計	106,936,121	100.00	98.02	102,261,448	100.00	95.63
	547,959	100.00	97.92	525,393	100.00	95.88

9 入湯税

納税義務者数及び調定額の推移

区 分	平成27年度		平成28年度	
		前年比(%)		前年比(%)
入湯客数(人)	125,725	81.93	117,784	93.68
納税義務者数(人)	4,701	86.49	4,105	87.32
調定額(千円)	705	86.50	615	87.23

平成29年度			平成30年度		
売渡し本数	構成比 (%)	前年比 (%)	売渡し本数	構成比 (%)	前年比 (%)
調定額(千円)			調定額(千円)		
8,684,865	8.92	89.56	8,145,155	8.15	93.79
44,472	8.83	90.43	42,153	8.29	94.79
7,722,733	7.93	92.78	7,784,610	7.79	100.80
40,187	7.98	93.22	40,659	8.00	101.17
8,580,821	8.81	96.40	8,231,451	8.24	95.93
43,572	8.65	96.71	42,379	8.34	97.26
8,410,873	8.64	98.70	8,040,856	8.05	95.60
43,551	8.65	99.22	41,969	8.25	96.37
8,358,536	8.58	96.11	7,965,149	7.97	95.29
43,301	8.61	96.72	41,584	8.18	96.03
8,330,315	8.56	92.98	8,452,333	8.46	101.46
43,188	8.58	93.55	44,127	8.68	102.17
8,312,639	8.54	99.54	10,929,882	10.94	131.49
43,083	8.56	100.23	57,177	11.25	132.71
8,064,862	8.28	94.82	5,897,646	5.90	73.13
41,809	8.30	95.48	33,130	6.52	79.24
8,072,054	8.29	102.39	12,839,509	12.85	159.06
41,915	8.32	103.24	43,846	8.62	104.61
8,384,489	8.61	94.04	7,845,326	7.85	93.57
43,477	8.63	94.69	43,688	8.59	100.49
7,285,497	7.48	94.51	6,950,072	6.96	95.40
37,808	7.51	95.10	39,185	7.71	103.64
7,163,629	7.36	91.88	6,829,724	6.84	95.34
37,165	7.38	92.50	38,497	7.57	103.58
97,371,313	100.00	95.22	99,911,713	100.00	102.61
503,528	100.00	95.84	508,394	100.00	100.97

(調定及び申告書より)

平成29年度		平成30年度	
	前年比(%)		前年比(%)
109,848	93.26	196,978	179.32
4,353	106.04	18,761	430.99
652	106.02	2,814	431.60

(調定及び申告書より)

10 国民健康保険税

(1) 加入状況の推移

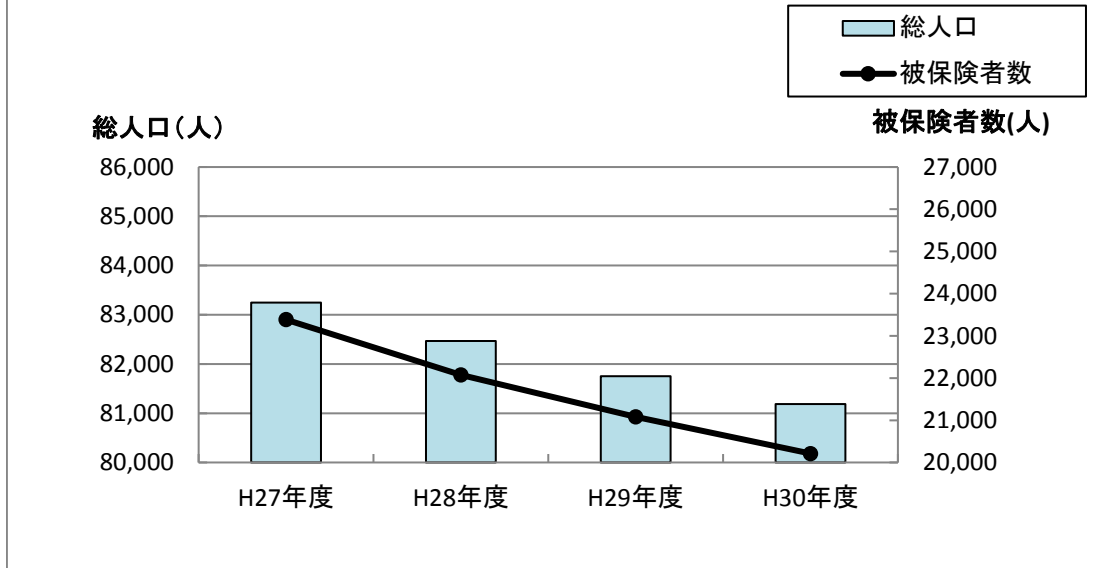
区 分	平成27年度	平成28年度	平成29年度	平成30年度
加入世帯数	13,507	13,056	12,766	12,391
総世帯数	34,050	34,228	34,501	34,778
加入率(%)	39.67	38.14	37.00	35.63
被保険者数	23,384	22,072	21,078	20,212
総人口	83,249	82,469	81,751	81,187
加入率(%)	28.09	26.76	25.78	24.90

(課税状況調より)

(2) 当初予算額の推移

区 分	平成28年度			平成29年度		
	当初予算額	前年比	構成比	当初予算額	前年比	構成比
一般分	1,727,674	97.38	93.55	1,716,029	99.33	96.15
現年課税分	1,636,938	97.56	88.64	1,626,710	99.38	91.15
医療分	1,163,970	97.50	63.03	1,158,539	99.53	64.92
後期分	385,026	98.58	20.85	381,090	98.98	21.35
介護分	87,942	93.34	4.74	87,081	99.02	4.88
滞納繰越分	90,736	94.32	4.91	89,319	98.44	5.00
医療分	63,451	95.77	3.44	62,452	98.43	3.43
後期分	19,960	91.45	1.11	20,074	100.57	1.12
介護分	7,325	90.24	0.40	6,793	92.74	0.38
退職分	119,134	59.37	6.45	68,648	57.62	3.85
現年課税分	114,360	58.46	6.19	63,949	55.92	3.58
医療分	74,237	58.07	4.02	41,488	55.89	2.32
後期分	24,292	59.04	1.32	13,504	55.59	1.31
介護分	15,831	59.47	0.86	8,957	56.58	0.50
滞納繰越分	4,774	94.31	0.26	4,699	98.43	0.26
医療分	3,339	95.76	0.18	3,286	98.41	0.18
後期分	1,050	91.46	0.06	1,056	100.57	0.06
介護分	385	90.16	0.02	357	92.73	0.02
合 計	1,846,808	93.52	100.00	1,784,677	96.64	100.00

国民健康保険加入状況の推移



(単位：千円、%)

平成30年度			平成31年度		
当初予算額	前年比	構成比	当初予算額	前年比	構成比
1,653,567	96.36	98.95	1,628,231	98.47	99.60
1,568,537	96.42	93.87	1,545,082	98.50	94.15
1,118,778	96.57	66.95	1,100,318	98.35	66.94
363,930	95.50	21.78	361,375	99.30	22.11
85,829	98.56	5.14	83,389	97.16	5.10
85,030	95.20	5.09	83,149	97.79	5.08
57,950	92.79	3.50	56,601	97.67	3.46
20,444	101.84	1.22	19,859	97.14	1.21
6,636	97.69	0.40	6,689	100.80	0.41
17,488	25.47	1.05	6,482	37.07	0.40
13,013	20.35	0.78	2,105	16.18	0.13
8,347	20.12	0.50	1,316	15.77	0.08
2,768	20.50	0.76	530	19.15	0.03
1,898	21.19	0.11	259	13.65	0.02
4,475	95.23	0.27	4,377	97.81	0.27
3,050	92.82	0.19	2,979	97.67	0.19
1,076	101.89	0.06	1,046	97.21	0.06
349	97.76	0.02	352	100.86	0.02
1,671,055	93.63	100.00	1,634,713	97.83	100.00

(3) 歳入決算額の推移

区 分	平成27年度				平成28年度			
	調定額	収入済額	収入率	前年比	調定額	収入済額	収入率	前年比
一般分	2,372,194	1,768,720	74.56	98.98	2,269,970	1,761,001	77.58	99.56
現年課税分	1,816,137	1,655,686	91.17	99.27	1,798,735	1,650,117	91.74	99.66
医療分	1,287,445	1,180,723	91.71	99.26	1,274,644	1,175,295	92.21	99.54
後期分	423,694	384,022	90.64	99.17	421,954	384,918	91.22	100.23
介護分	104,998	90,941	86.61	99.75	102,137	89,904	88.02	98.86
滞納繰越分	556,057	113,034	20.33	95.00	471,235	110,884	23.53	98.10
医療分	389,176	79,111	20.33	93.19	328,648	77,332	23.53	97.75
後期分	119,953	24,384	20.33	100.99	104,442	24,576	23.53	100.79
介護分	46,928	9,539	20.33	95.87	38,145	8,976	23.53	94.10
退職分	149,162	127,856	85.72	68.33	96,302	80,849	83.95	63.23
現年課税分	125,575	123,061	98.00	67.73	78,518	76,664	97.64	62.30
医療分	81,742	80,219	98.14	67.73	51,034	49,872	97.72	62.17
後期分	26,552	25,928	97.65	67.92	16,657	16,228	97.42	62.59
介護分	17,281	16,914	97.88	67.45	10,827	10,564	97.57	62.46
滞納繰越分	23,587	4,795	20.33	88.26	17,784	4,185	23.53	87.28
医療分	16,380	3,330	20.33	86.00	12,629	2,971	23.53	89.22
後期分	4,154	844	20.32	95.80	2,815	663	23.55	78.55
介護分	3,053	621	20.34	91.32	2,340	551	23.55	88.73
合 計	2,521,356	1,896,576	75.22	96.08	2,366,272	1,841,850	77.84	97.11

(単位：千円、%)

平成29年度				平成30年度			
調定額	収入済額	収入率	前年比	調定額	収入済額	収入率	前年比
2,153,255	1,709,703	79.40	97.09	2,054,405	1,668,524	81.22	97.59
1,727,438	1,601,610	92.72	97.06	1,688,159	1,568,988	92.94	97.96
1,228,236	1,143,768	93.12	97.32	1,197,078	1,117,331	93.34	97.69
403,682	372,695	92.32	96.82	396,891	367,502	92.60	98.61
95,520	85,147	89.14	94.71	94,190	84,155	89.35	98.83
425,817	108,093	25.38	97.48	366,246	99,536	27.18	92.08
285,387	72,445	25.38	93.68	245,740	66,786	27.18	92.19
103,778	26,344	25.38	107.19	89,061	24,204	27.18	91.88
36,652	9,304	25.38	103.65	31,445	8,546	27.18	91.85
41,307	35,117	85.01	43.44	16,173	12,719	78.64	36.22
33,936	33,246	97.97	43.37	11,766	11,521	97.92	34.65
21,975	21,542	98.03	43.19	7,640	7,490	98.04	34.77
7,265	7,099	97.72	43.75	2,563	2,507	97.82	35.31
4,696	4,605	98.06	43.59	1,563	1,524	97.50	33.09
7,371	1,871	25.38	44.71	4,407	1,198	27.18	64.03
4,589	1,165	25.39	39.21	2,744	746	27.19	64.03
1,698	431	25.38	65.01	1,030	280	27.18	64.97
1,084	275	25.37	49.91	633	172	27.17	62.55
2,194,562	1,744,820	79.51	94.73	2,070,578	1,681,243	81.20	96.36

(決算書より)

11 収 納

(1) 納付方法別収納状況の推移 (市税)

区 分		平成 2 7 年度			平成 2 8 年度			
			前年比	構成比		前年比	構成比	
市県民税普通徴収	一般	件数	14,169	69.05	40.31	12,629	89.13	33.76
		収納額	508,695,464	78.58	42.68	419,659,331	82.50	36.33
	コンビニ	件数	10,058	76.99	28.62	11,467	114.01	30.65
		収納額	232,593,286	78.82	19.52	268,258,343	115.33	23.22
	口座振替	件数	10,921	75.92	31.07	13,317	121.94	35.59
		収納額	450,444,010	73.42	37.80	467,357,848	103.75	40.45
	合計	件数	35,148	73.27	100.00	37,413	106.44	100.00
		収納額	1,191,732,760	76.59	100.00	1,155,275,522	96.94	100.00
		調定額	1,267,127,000	76.20	-	1,228,541,300	96.95	-
		収納率	94.05	100.51	-	94.04	99.99	-
固定資産・都市計画税	一般	件数	46,597	95.95	34.13	44,309	95.09	32.35
		収納額	2,408,328,221	98.03	50.22	2,354,297,197	97.76	48.82
	コンビニ	件数	21,543	110.25	15.78	24,413	113.32	17.82
		収納額	356,203,434	106.80	7.43	415,884,014	116.75	8.62
	口座振替	件数	68,398	100.61	50.09	68,253	99.79	49.83
		収納額	2,030,463,800	97.92	42.35	2,052,918,720	101.11	42.56
	合計	件数	136,538	100.33	100.00	136,975	100.32	100.00
		収納額	4,794,995,455	98.59	100.00	4,823,099,931	100.59	100.00
		調定額	4,845,284,700	98.49	-	4,871,853,400	100.55	-
		収納率	98.96	100.10	-	99.00	100.04	-
軽自動車税	一般	件数	13,050	108.04	40.08	12,102	92.74	37.58
		収納額	70,049,200	111.76	41.02	75,019,300	107.10	38.18
	コンビニ	件数	10,749	106.13	33.01	11,479	106.79	35.64
		収納額	60,913,500	107.22	35.67	74,751,600	122.72	38.05
	口座振替	件数	8,763	99.80	26.91	8,623	98.40	26.78
		収納額	39,804,700	101.80	23.31	46,704,900	117.34	23.77
	合計	件数	32,562	105.08	100.00	32,204	98.90	100.00
		収納額	170,767,400	107.68	100.00	196,475,800	115.05	100.00
		調定額	174,084,300	107.27	-	201,129,000	115.54	-
		収納率	98.09	100.38	-	97.69	99.58	-
合 計	一般	件数	73,816	90.95	36.14	69,040	93.53	33.42
		収納額	2,987,072,885	94.33	48.51	2,848,975,828	95.38	46.14
	コンビニ	件数	42,350	99.11	20.73	47,359	111.83	22.92
		収納額	649,710,220	94.79	10.55	758,893,957	116.80	12.29
	口座振替	件数	88,082	96.63	43.13	90,193	102.40	43.66
		収納額	2,520,712,510	92.46	40.94	2,566,981,468	101.84	41.57
	合計	件数	204,248	94.98	100.00	206,592	101.15	100.00
		収納額	6,157,495,615	93.60	100.00	6,174,851,253	100.28	100.00
		調定額	6,286,496,000	93.20	-	6,301,523,700	100.24	-
		収納率	97.95	100.43	-	97.99	100.04	-

(単位：円、%)

平成29年度			平成30年度		
	前年比	構成比		前年比	構成比
12,118	95.95	33.90	11,555	95.35	32.32
435,542,747	103.78	36.06	410,942,263	94.35	35.87
11,241	98.03	31.45	12,221	108.72	34.19
258,342,231	96.30	21.39	280,560,426	108.60	24.49
12,387	93.02	34.65	11,970	96.63	33.49
513,853,177	109.95	42.55	454,143,164	88.38	39.64
35,746	95.54	100.00	35,746	100.00	100.00
1,207,738,155	104.54	100.00	1,145,645,853	94.86	100.00
1,273,366,800	103.65	-	1,213,454,300	95.29	-
94.85	100.86	-	94.41	99.54	-
43,613	98.43	31.70	41,828	95.91	30.41
2,385,542,681	101.33	48.61	2,329,859,682	97.67	47.73
25,707	105.30	18.68	28,059	109.15	20.39
444,809,175	106.96	9.06	468,800,150	105.39	9.61
68,266	100.02	49.62	67,699	99.17	49.20
2,077,403,500	101.19	42.33	2,082,073,900	100.22	42.66
137,586	100.45	100.00	137,586	100.00	100.00
4,907,755,356	101.76	100.00	4,880,733,732	99.45	100.00
4,952,236,700	101.65	-	4,925,434,300	99.46	-
99.10	100.10	-	99.09	99.99	-
11,332	93.64	35.31	10,718	94.58	33.40
74,224,786	98.94	36.06	72,441,641	97.60	33.87
12,293	107.09	38.31	13,070	106.32	40.73
83,676,300	111.94	40.65	92,565,159	110.62	43.28
8,464	98.16	26.38	8,301	98.07	25.87
47,937,600	102.64	23.29	48,879,000	101.96	22.85
32,089	99.64	100.00	32,089	100.00	100.00
205,838,686	104.77	100.00	213,885,800	103.91	100.00
209,853,900	104.34	-	218,169,400	103.96	-
98.09	100.41	-	98.04	99.95	-
67,063	97.14	32.65	64,101	95.58	31.21
2,895,310,214	101.63	45.80	2,813,243,586	97.17	45.08
49,241	103.97	23.97	53,350	108.34	25.97
786,827,706	103.68	12.45	841,925,735	107.00	13.49
89,117	98.81	43.38	87,970	98.71	42.82
2,639,194,277	102.81	41.75	2,585,096,064	97.95	41.43
205,421	99.43	100.00	205,421	100.00	100.00
6,321,332,197	102.37	100.00	6,240,265,385	98.72	100.00
6,435,457,400	102.13	-	6,357,058,000	98.78	-
98.23	100.24	-	98.16	99.94	-

(調定及び収納集計より)

(2) 納付方法別収納状況の推移 (国民健康保険税)

区 分		平成27年度			平成28年度			
			前年比	構成比		前年比	構成比	
国民健康保険税	一般	件数	30,935	86.17	28.44	27,786	89.82	26.23
		収納額	496,951,227	88.88	27.94	443,201,932	89.18	25.67
	口座振替	件数	18,013	115.88	16.56	18,463	102.50	17.44
		収納額	270,040,370	114.57	15.18	280,332,310	103.81	16.23
	年金特徴	件数	53,386	100.23	49.08	52,371	98.10	49.46
		収納額	931,635,300	96.04	52.38	909,047,000	97.58	52.64
	合計	件数	6,438	99.94	5.92	7,273	112.97	6.87
		収納額	80,120,200	94.59	4.50	94,200,600	117.57	5.46
	合計	件数	108,772	97.86	100.00	105,893	97.35	100.00
		収納額	1,778,747,097	96.17	100.00	1,726,781,842	97.08	100.00
調定額		1,941,711,600	96.02	-	1,877,252,800	96.68	-	
	収納率	91.61	100.15	-	91.98	100.40	-	

(3) 納付方法別徴収状況の推移 (市税・国民健康保険税)

区 分		平成27年度			平成28年度			
			前年比	構成比		前年比	構成比	
市税・国民健康保険税	一般	件数	104,751	89.48	33.47	96,826	92.43	30.99
		収納額	3,484,024,112	93.51	43.90	3,292,177,760	94.49	41.67
	口座振替	件数	60,363	103.58	19.28	65,822	109.04	21.06
		収納額	919,750,590	99.85	11.59	1,039,226,267	112.99	13.15
	年金特徴	件数	141,468	97.96	45.19	142,564	100.77	45.62
		収納額	3,452,347,810	93.40	43.50	3,476,028,468	100.69	43.99
	合計	件数	6,438	99.94	2.06	7,273	112.97	2.33
		収納額	80,120,200	94.59	1.01	94,200,600	117.57	1.19
	合計	件数	313,020	95.96	100.00	312,485	99.83	100.00
		収納額	7,936,242,712	94.17	100.00	7,901,633,095	99.56	100.00
調定額		8,228,207,600	93.85	-	8,178,776,500	99.40	-	
	収納率	96.45	100.33	-	96.61	100.17	-	

(4) 市税及び国民健康保険税の滞納状況

(単位：千円)

区 分	令和元年度に繰越された滞納総額	内 訳				
		平成30年度	平成29年度	平成28年度	平成27年度	平成26年度以前
市県民税(個人)	165,510	74,284	36,314	22,217	16,786	15,909
市民税(法人)	3,819	1,621	1,142	478	246	332
固都税	104,431	44,772	19,105	12,446	5,863	22,245
軽自動車税	10,734	4,357	2,681	2,015	924	757
国民健康保険税	320,168	122,033	75,518	52,409	38,003	32,205
合 計	604,662	247,067	134,760	89,565	61,822	71,448

(調定及び収納集計より)

(単位：円、%)

平成29年度			平成30年度		
	前年比	構成比		前年比	構成比
33,681	121.22	29.84	36,906	109.58	32.69
372,403,089	84.03	22.78	363,041,480	97.49	22.97
20,753	112.40	18.38	18,932	91.23	16.77
276,622,607	98.68	16.92	265,466,691	95.97	16.80
50,426	96.29	44.67	48,490	96.16	42.95
873,351,500	96.07	53.42	828,550,600	94.87	52.42
8,031	110.42	7.11	8,563	106.62	7.59
112,478,100	119.40	6.88	123,450,700	109.76	7.81
112,891	106.61	100.00	112,891	100.00	100.00
1,634,855,296	94.68	100.00	1,580,509,471	96.68	100.00
1,761,374,500	93.83	-	1,699,924,000	96.51	-
92.82	100.91	-	92.98	100.17	-

(調定及び収納集計より)

(単位：円、%)

平成29年度			平成30年度		
	前年比	構成比		前年比	構成比
100,744	104.05	31.65	101,007	100.26	31.73
3,267,713,303	99.26	41.07	3,176,285,066	97.20	40.61
69,994	106.34	21.99	72,282	103.27	22.71
1,063,450,313	102.33	13.37	1,107,392,426	104.13	14.16
139,543	97.88	43.84	136,460	97.79	42.87
3,512,545,777	101.05	44.15	3,413,646,664	97.18	43.65
8,031	110.42	2.52	8,563	106.62	2.69
112,478,100	119.40	1.41	123,450,700	109.76	1.58
318,312	101.86	100.00	318,312	100.00	100.00
7,956,187,493	100.69	100.00	7,820,774,856	98.30	100.00
8,196,831,900	100.22	-	8,056,982,000	98.29	-
97.06	100.47	-	97.07	100.00	-

(調定及び収納集計より)

12 税率・納期

(1) 税率

区 分		平成27年度	平成28年度	平成29年度	平成30年度	平成31年度		
市 民 税	個人	均等割(円)	※3,500	→	→	→		
		所得割(%)	別表1のとおり					
	法人	均等割(円)	別表2のとおり					
		法人税割(%)	9.7	→	→	→	◎6.0	
固定資産税(%)		1.4	→	→	→	→		
軽 自 動 車 税 (円)	原動機付 自 転 車	50cc以下	1,000	2,000	→	→	→	
		50cc超90cc以下	1,200	2,000	→	→	→	
		90cc超125cc以下	1,600	2,400	→	→	→	
		ミニカー	2,500	3,700	→	→	→	
	軽自動車 (注:別表3)	二 輪 車	二 輪 車	2,400	3,600	→	→	→
			三 輪 車	3,100	●3,900	→	→	→
		四 輪 乗 用	営 業 用	5,500	●6,900	→	→	→
			自 家 用	7,200	●10,800	→	→	→
		四 輪 貨 物	営 業 用	3,000	●3,800	→	→	→
			自 家 用	4,000	●5,000	→	→	→
	小型特殊	農 耕 用	1,600	2,400	→	→	→	
		そ の 他	4,700	5,900	→	→	→	
二輪の小型自動車		4,000	6,000	→	→	→		
市たばこ税 (円/1,000本)	旧3級品	2,495	2,925	3,355	4,000	■5,692		
	旧3級品以外	5,262	→	→	◆5,692	→		
入 湯 税(円)		150	→	→	→	→		
特別土地保有 税(%)	保 有 分	1.4	→	→	→	→		
	取 得 分	3.0	→	→	→	→		
都 市 計 画 税(%)		0.3	→	→	→	→		
国民健康保険税	所得割 (%)	医療分	6.1	→	→	→	→	
		後期分	2.2	→	→	→	→	
		介護分	1.4	→	→	→	→	
	資 産 割(%)		32.0	→	→	→	→	
	均等割 (円)	医療分	11,000	→	→	→	→	
		後期分	9,000	→	→	→	→	
		介護分	7,000	→	→	→	→	
平 等 割(円)		17,000	→	→	→	→		

※平成26年度から令和5年度までの各年度分に限りませす。

◎令和元年10月1日以後に開始する事業年度から適用されます。

●平成28年度以後の軽自動車税は、最初の新規検査の年月、車両の燃費性能等により軽減、重課が適用されることがあります(別表3)。また、平成27年3月31日までに最初の新規検査をした車両は、最初の新規検査から13年を経過した月の属する年度まで旧税率が適用されます。

◆平成30年10月1日から令和2年9月30日までの間に売渡しがあつたものに対して適用されます。

■令和元年10月1日以降に売り渡しがあつたものに対して適用されます。

別表1 市民税(個人)所得割

区 分	平成17年度～平成18年度		平成19年度～
課税標準額	税率	速算控除	一律6%
200万円以下	3%	0円	
200万円超700万円以下	8%	100,000円	
700万円超	10%	240,000円	

別表2 市民税(法人)均等割

区分	資本等の金額	市内従業員数	税率(年額)
法人等の区分	50億円超	50人超	3,000,000円
	10億円超50億円以下	50人超	1,750,000円
	10億円超	50人以下	410,000円
	1億円超10億円以下	50人超	400,000円
		50人以下	160,000円
	1千万円超1億円以下	50人超	150,000円
		50人以下	130,000円
	1千万円以下	50人超	120,000円
上記以外		50,000円	

別表3 三輪及び四輪の軽自動車税の軽減・重課(平成28年度以後)

区 分		税率(円)		
三輪車	軽減*	標準税率より概ね75%軽減される車両	1,000	
		標準税率より概ね50%軽減される車両	2,000	
		標準税率より概ね25%軽減される車両	3,000	
	重課	最初の新規検査から13年を経過した車両	4,600	
四輪乗用	営業用	軽減*	標準税率より概ね75%軽減される車両	1,800
			標準税率より概ね50%軽減される車両	3,500
			標準税率より概ね25%軽減される車両	5,200
		重課	最初の新規検査から13年を経過した車両	8,200
	自家用	軽減*	標準税率より概ね75%軽減される車両	2,700
			標準税率より概ね50%軽減される車両	5,400
			標準税率より概ね25%軽減される車両	8,100
		重課	最初の新規検査から13年を経過した車両	12,900
四輪貨物	営業用	軽減*	標準税率より概ね75%軽減される車両	1,000
			標準税率より概ね50%軽減される車両	1,900
			標準税率より概ね25%軽減される車両	2,900
		重課	最初の新規検査から13年を経過した車両	4,500
	自家用	軽減*	標準税率より概ね75%軽減される車両	1,300
			標準税率より概ね50%軽減される車両	2,500
			標準税率より概ね25%軽減される車両	3,800
		重課	最初の新規検査から13年を経過した車両	6,000

* 軽減税率の適用は1年度のみです。取得時期や課税年度により軽減される対象車両の基準は異なります。平成31年度の軽減対象は平成30年4月1日から平成31年3月31日の間に最初の新規検査をし次に該当するものです。

概ね75%軽減：電気軽自動車及び天然ガス軽自動車のうち平成21年排出ガス規制適合し、かつ平成21年排出ガス基準値から窒素酸化物を10%以上低減したもの又は平成30年排出ガス規制に適合するもの

概ね50%軽減：乗用…平成17年排出ガス基準75%低減又は平成30年排出ガス基準50%低減かつ令和2年度燃費基準+30%達成車
貨物…平成17年排出ガス基準75%低減又は平成30年排出ガス基準50%低減かつ平成27年度燃費基準+35%達成車

概ね25%軽減：乗用…平成17年排出ガス基準75%低減又は平成30年排出ガス基準50%低減かつ令和2年度燃費基準+10%達成車
貨物…平成17年排出ガス基準75%低減又は平成30年排出ガス基準50%低減かつ平成27年度燃費基準+15%達成車

(2) 納 期

区 分	4月	5月	6月	7月	8月	9月	10月	11月	12月	1月	2月	3月
市 民 税			1期		2期		3期		4期			
固定資産税 都市計画税		1期		2期		3期		4期				
軽自動車税		全期										
国民健康保険税				1期	2期	3期	4期	5期	6期	7期	8期	9期

平成31年度市税概要

編集・発行 行田市総務部税務課

〒361-8601 埼玉県行田市本丸2番5号

電 話 048-556-1111

F A X 048-564-3761

令和元年12月発行