令　和　7　年　度

行 田 市 水 道 事 業 会 計 決 算 書

行田市公共下水道事業会計決算書

令　和　7　年　度

行田市水道事業会計決算書
及　び　決　算　附　属　書　類

目　　次

１．決　算　書　類

(1)令和7年度　　行田市水道事業決算報告書 …… 1

(2)令和7年度　　行田市水道事業損益計算書 …… 5

(3)令和7年度　　行田市水道事業剰余金計算書 …… 6

(4)令和7年度　　行田市水道事業剰余金処分計算書 …… 6

(5)令和7年度　　行田市水道事業貸借対照表 …… 8

２．附　属　書　類

(1)令和7年度　　行田市水道事業報告書 …… 13

(2)令和7年度　　行田市水道事業キャッシュ・フロー計算書 …… 19

(3)令和7年度　　行田市水道事業会計収益費用明細書 …… 20

(4)令和7年度　　行田市水道事業固定資産明細書 …… 29

(5)令和7年度　　行田市水道事業企業債明細書 …… 30

1．決 算 書 類

（1） 令和7年度　行　田　市

1. 収益的収入及び支出

収　　入

区　　分	予算額			
	当初予算額	補正予算額	地方公営企業法第24条第3項の規定による支出額に係る財源充当額	
第1款 水道事業収益	1,836,900,000	△4,948,000		0
第1項 営 業 収 益	1,483,032,000	△54,431,000		0
第2項 営業外収益	353,868,000	49,483,000		0
第3項 特 別 利 益	0	0		0

支　　出

区　　分	予算額					
	当初予算額	補正予算額	予備費支出額	流用増減額	地方公営企業法第24条第3項の規定による支出額	小　計
第1款 水道事業費用	1,845,815,000	0	0	0	0	1,845,815,000
第1項 営 業 費 用	1,698,638,000	0	9,925,000	0	0	1,708,563,000
第2項 営業外費用	130,677,000	0	0	0	0	130,677,000
第3項 特 別 損 失	1,500,000	0	0	0	0	1,500,000
第5項 予　備　費	15,000,000	0	△9,925,000	0	0	5,075,000

水　道　事　業　決　算　報　告　書

（単位：円）

合　　計	決　算　額	予算額に比べ決算額の増減	備　　考 仮受消費税及び地方消費税
1,831,952,000	1,833,958,101	2,006,101	132,388,094
1,428,601,000	1,397,852,682	△30,748,318	126,859,972
403,351,000	436,105,419	32,754,419	5,528,122
0	0	0	0

（単位：円）

地方公営企業法第２６条第２項の規定による繰越額	合　　計	決　算　額	地方公営企業法第２６条第２項の規定による繰越額	不用額	備　　考 仮払消費税及び地方消費税
0	1,845,815,000	1,654,670,444	0	191,144,556	73,550,813
0	1,708,563,000	1,580,147,712	0	128,415,288	73,463,288
0	130,677,000	73,559,707	0	57,117,293	0
0	1,500,000	963,025	0	536,975	87,525
0	5,075,000	0	0	5,075,000	0

2. 資本的収入及び支出

収　　入

（単位：円）

区　　分	予算額 当初予算額	補正予算額	小　計	地方公営企業法第26条の規定による繰越額に係る財源充当額	継続費逓次繰越額に係る財源充当額	合　計	決算額	予算額に比べ決算額の増減	備考 仮受消費税及び地方消費税
第1款 資本的収入	446,583,000	0	446,583,000	72,000,000	0	518,583,000	514,428,129	△4,154,871	0
第1項 企業債	400,000,000	0	400,000,000	72,000,000	0	472,000,000	472,000,000	0	0
第4項 固定資産売却代金	1,000	0	1,000	0	0	1,000	0	△1,000	0
第5項 負担金	9,100,000	0	9,100,000	0	0	9,100,000	4,946,000	△4,154,000	0
第9項 他会計補助金	37,482,000	0	37,482,000	0	0	37,482,000	37,482,129	129	0

支　　出

（単位：円）

区　　分	予算額 当初予算額	補正予算額	流用増減額	小　計	地方公営企業法第２６条の規定による繰越額	継続費逓次繰越額	合　計	決算額	翌年度繰越額 地方公営企業法第２６条の規定による繰越額	継続費逓次繰越額	合　計	不用額	備考 仮払消費税及び地方消費税
第1款 資本的支出	1,447,254,000	0	0	1,447,254,000	72,850,000	0	1,520,104,000	1,187,952,792	109,350,000	100,000,000	209,350,000	122,801,208	66,089,078
第1項 建設改良費	957,448,000	0	0	957,448,000	72,850,000	0	1,030,298,000	748,747,344	109,350,000	100,000,000	209,350,000	72,200,656	66,089,078
第2項 企業債償還金	439,806,000	0	0	439,806,000	0	0	439,806,000	439,205,448	0	0	0	600,552	0
第6項 予備費	50,000,000	0	0	50,000,000	0	0	50,000,000	0	0	0	0	50,000,000	0

資本的収入額が資本的支出額に対し不足する額673,524,663円は、当年度分消費税及び地方消費税資本的収支調整額66,089,078円、減債積立金50,000,000円、建設改良積立金100,000,000円、過年度分損益勘定留保資金161,693,724円及び当年度分損益勘定留保資金295,741,861円で補てんしました。

（２）令和7年度　行田市水道事業損益計算書

（令和7年4月1日 から 令和8年3月31日まで）

（単位：円）

1. 営業収益			
(1) 給水収益	1,234,039,693		
(2) その他営業収益	36,953,017	1,270,992,710	
2. 営業費用			
(1) 原水及び浄水費	419,343,892		
(2) 配水及び給水費	221,618,513		
(3) 業務費	162,209,056		
(4) 総係費	51,262,581		
(5) 減価償却費	648,612,463		
(6) 資産減耗費	3,637,919	1,506,684,424	
営業利益			△ 235,691,714
3. 営業外収益			
(1) 受取利息	9,113,413		
(2) 他会計補助金	152,209,553		
(3) 長期前受金戻入	200,505,477		
(4) 雑収益	59,991,224	421,819,667	
4. 営業外費用			
(1) 支払利息	73,559,707		
(2) 雑支出	0	73,559,707	348,259,960
経常利益			112,568,246
5. 特別損失			
(1) 過年度損益修正損	875,500	875,500	△ 875,500
当年度純利益			111,692,746
前年度繰越利益剰余金			38,809,709
その他未処分利益剰余金変動額			150,000,000
当年度未処分利益剰余金			300,502,455

（３）令和７年度行田市水道事業剰余金計算書
（令和7年4月1日 から 令和8年3月31日まで）

（単位：円）

	資本金	剰余金									資本合計
		資本剰余金				利益剰余金					
		国・県補助金	工事負担金	受贈財産評価額	資本剰余金合計	減債積立金	利益積立金	建設改良積立金	未処分利益剰余金	利益剰余金合計	
前年度末残高	6,703,469,758	115,169,687	5,345,161	22,937,865	143,452,713	222,182,087	297,312,413	600,000,000	538,809,709	1,658,304,209	8,505,226,680
前年度処分額	350,000,000					50,000,000		100,000,000	△ 500,000,000	△ 350,000,000	
議会の議決による処分額	350,000,000					50,000,000		100,000,000	△ 500,000,000	△ 350,000,000	
各種積立金への積立						50,000,000		100,000,000	△ 150,000,000		
資本金への組入れ	350,000,000								△ 350,000,000	△ 350,000,000	
処分後残高	7,053,469,758	115,169,687	5,345,161	22,937,865	143,452,713	272,182,087	297,312,413	700,000,000	38,809,709	1,308,304,209	8,505,226,680
当年度変動額						△ 50,000,000		△ 100,000,000	261,692,746	111,692,746	111,692,746
積立金の使用額						△ 50,000,000		△ 100,000,000	150,000,000		
当年度純利益									111,692,746	111,692,746	111,692,746
当年度末残高	7,053,469,758	115,169,687	5,345,161	22,937,865	143,452,713	222,182,087	297,312,413	600,000,000	300,502,455	1,419,996,955	8,616,919,426

（４）令和７年度行田市水道事業剰余金処分計算書(案)

（単位：円）

	資本金	資本剰余金合計	未処分利益剰余金
当年度末残高	7,053,469,758	143,452,713	300,502,455
議会の議決による処分額	150,000,000		△ 300,000,000
減債積立金の積立			△ 50,000,000
利益積立金の積立			
建設改良積立金の積立			△ 100,000,000
資本金への組入れ	150,000,000		△ 150,000,000
処分後残高	7,203,469,758	143,452,713	繰越利益剰余金 502,455

（５）令和7年度　行田市水道事業貸借対照表

（令和8年3月31日）

資　産　の　部

（単位：円）

１．固定資産				
(1) 有形固定資産				
(ｲ) 土地		795,306,952		
(ﾛ) 建物	865,788,216			
減価償却累計額	△472,164,515	393,623,701		
(ﾊ) 構築物	27,966,746,394			
減価償却累計額	△15,182,796,813	12,783,949,581		
(ﾆ) 機械及び装置	4,174,478,928			
減価償却累計額	△2,191,835,854	1,982,643,074		
(ﾎ) 車両及び運搬具	24,364,445			
減価償却累計額	△15,016,838	9,347,607		
(ﾍ) 工具器具備品	57,284,759			
減価償却累計額	△54,159,773	3,124,986		
(ﾄ) 建設仮勘定		9,492,381		
有形固定資産合計			15,977,488,282	
(2) 無形固定資産				
(ｲ) 商標権		11,640		
無形固定資産合計			11,640	
(3) 投資その他の資産				
(ｲ) 投資有価証券		500,000,000		
投資その他の資産合計			500,000,000	
固定資産合計				16,477,499,922
２．流動資産				
(1) 現金預金				
(ｲ) 現金預金			1,641,882,940	
(2) 未収金				
(ｲ) 営業未収金		133,038,988		
貸倒引当金		△19,214,833		
(ﾛ) 営業外未収金		39,086,239		
(ﾊ) その他未収金		40,812,129	193,722,523	
(3) 貯蔵品				
(ｲ) 材料		6,903,553		
(ﾛ) 量水器		7,301,950		
(ﾊ) 消耗品		59,497	14,265,000	
(4) 前払金				
(ｲ) 前払金		38,200,000	38,200,000	
(5) 未収収益				
(ｲ) 未収収益		1,127,000	1,127,000	
流動資産合計				1,889,197,463
資産合計				18,366,697,385

負　債　の　部

（単位：円）

３．固　定　負　債			
(1)企　業　債			
(ｲ)建設改良費等の財源に充てるための企業債	4,783,190,236	4,783,190,236	
(2)引　当　金			
(ｲ)退職給付引当金	124,868,127		
(ﾛ)修繕引当金	316,049,652		
(ﾊ)特別修繕引当金	0	440,917,779	
固定負債合計			5,224,108,015
４．流　動　負　債			
(1)企　業　債			
(ｲ)建設改良費等の財源に充てるための企業債	406,088,368	406,088,368	
(2)引　当　金			
(ｲ)退職給付引当金	0		
(ﾛ)修繕引当金	0		
(ﾊ)特別修繕引当金	0		
(ﾆ)賞与引当金	8,790,439		
(ﾎ)法定福利費引当金	1,724,471	10,514,910	
(3)未　払　金			
(ｲ)営業未払金	113,052,685		
(ﾛ)営業外未払金	0		
(ﾊ)その他未払金	224,628,116	337,680,801	
(4)前　受　金			
(ｲ)営業外前受金	1,637,634	1,637,634	
(5)その他流動負債			
(ｲ)預り金	4,312,457	4,312,457	
流動負債合計			760,234,170
５．繰　延　収　益			
(1)長期前受金		9,478,502,263	
長期前受金収益化累計額		△5,713,066,489	
繰延収益合計			3,765,435,774
負債合計			9,749,777,959

資　本　の　部

6．資　　本　　金			（単位：円）
(1)固　有　資　本　金		8,573,485	
(2)繰　入　資　本　金		19,823,000	
(3)組　入　資　本　金		7,025,073,273	
資　本　金　合　計			7,053,469,758
7．剰　　余　　金			
(1) 資　本　剰　余　金			
(ｲ)国　庫　補　助　金	113,539,265		
(ﾛ)県　補　助　金	1,630,422		
(ﾊ)工　事　負　担　金	5,345,161		
(ﾆ)受贈財産評価額	22,937,865		
資本剰余金合計		143,452,713	
(2) 利　益　剰　余　金			
(ｲ)減　債　積　立　金	222,182,087		
(ﾛ)利　益　積　立　金	297,312,413		
(ﾊ)建設改良積立金	600,000,000		
(ﾆ)当年度未処分利益剰余金	300,502,455		
利益剰余金合計		1,419,996,955	
剰　余　金　合　計			1,563,449,668
資　本　合　計			8,616,919,426
負債資本合計			18,366,697,385

注　記

Ⅰ　重要な会計方針に係る事項に関する注記

1　有価証券の評価基準及び評価方法

・満期保有目的の債券　移動平均法に基づく償却原価法

（当該投資有価証券は、取得原価をもって貸借対照表価額とする）

2　たな卸資産の評価基準及び評価方法

（1）材料　　先入先出法・原価法

（2）材料以外　　先入先出法・原価法

3　固定資産の減価償却の方法

（1）有形固定資産

・定額法

・主な耐用年数

建物：50 年、構築物：38 年、機械及び装置：8～16 年、器具及び備品：5～15 年

（2）無形固定資産　・定額法

（3）リース資産　　・定額法

4　引当金の計上基準

（1）貸倒引当金

債権の不納欠損による損失に備えるため、実績率等による回収不能見込額を計上している。

（2）賞与引当金、法定福利費引当金

職員の期末手当、勤勉手当の支給及びそれに係る法定福利費に備えるため、本年度末における支給見込額に基づき、本年度の負担に属する額を計上している。

（3）退職給付引当金

職員の退職手当の支給に備えるため、当該事業年度末における退職手当の要支給額に相当する金額を計上している。

（4）修繕引当金

固定負債　　経過措置として、従前の修繕引当金を計上する。

流動負債　　該当なし

（5）特別修繕引当金　　該当なし

5　消費税等の会計処理

消費税及び地方消費税の会計処理は税抜方式によっている。

Ⅱ　キャッシュ・フロー計算書等に関する注記

1　間接法により作成している。

2　重要な非資金取引　　該当なし

Ⅲ　貸借対照表等に関する注記

1　担保に供している資産及び担保に係る債務　　該当なし

２　企業債の償還に係る他会計の負担

貸借対照表に計上されている企業債（当該事業年度の末日の翌日から起算して１年以内に償還予定のものも含む）のうち、他会計が負担すると見込まれる額は 112,127 千円である。

３　損益計算書に関する事項

長期前受金戻入は平成 26 年度の地方公営企業会計基準の見直しにより導入され、償却資産の取得又は改良に伴い交付された補助金等を「長期前受金」として繰延収益に計上した上で、減価償却見合い分を収益化したものである。

Ⅳ　セグメント関係　　該当なし

Ⅴ　減損関係　　該当なし

Ⅵ　リース取引関係

１　所有権移転外ファイナンス・リース取引については、通常の賃貸借取引に準じた会計処理を行っている。

２　所有権移転外ファイナンス・リース取引に係る未経過リース料相当額

１年内	2,003,100 円
１年超	4,906,550 円
計	6,909,650 円

Ⅶ　引当金取り崩し額

貸倒引当金	2,096,937 円
賞与引当金	7,118,103 円
法定福利費引当金	1,378,085 円
退職給付引当金	626,262 円

Ⅷ　重要な後発事象　　該当なし

2. 附 属 書 類

(1) 令和 7 年度　行田市水道事業報告書

1. 概　況

(1) 総括事項

① 利用状況について

年度末における給水戸数は35,960戸、給水人口73,739人で給水区域内人口77,139人に対する普及率は95.59%で、前年度と比較し給水戸数で276戸の増、給水人口は786人の減、普及率は0.66ポイントの減となりました。

② 建設改良事業について

向町浄水場自家発電施設等更新工事を令和7年度から令和10年度までの継続事業として開始しました。

また、向町浄水場着水流量計更新工事等の水道施設の改修工事及び水道管網の整備拡充や、老朽管の更新を実施し、安全で安定した水の供給を図るとともに、災害に強いライフラインの構築に努めました。

③ 経営経理状況について

収益的収入及び支出において、収入1,692,812,377円（税込収入1,833,958,101円）、支出1,581,119,631円（税込支出1,654,670,444円）により、当年度純利益は111,692,746円となりました。

資本的収入及び支出において、収入514,428,129円、支出1,187,952,792円となり、不足額673,524,663円は、当年度分消費税及び地方消費税資本的収支調整額66,089,078円、減債積立金50,000,000円、建設改良積立金100,000,000円、過年度分損益勘定留保資金161,693,724円及び当年度分損益勘定留保資金295,741,861円で補てんしました。

(2) 経営指標に関する事項

令和7年度決算における経営成績について、経営の健全性を示す経常収支比率は前年度比3.20ポイント減の107.12%となりましたが、健全経営の水準とされる100%を上回っています。また、料金水準の妥当性を示す料金回収率は、前年度比13.74ポイント減の89.48%となりましたが、これは水道基本料金無償化を実施したことによるもので、無償化分を給水収益扱いとした場合の料金回収率は100.12%となりました。

償却対象資産の減価償却の状況を示す有形固定資産減価償却率は前年度比0.85ポイント増の54.15%、法定耐用年数を経過した管路延長の割合を示す管路経年化率は前年度比1.05ポイント増の23.52%と施設の老朽化が進んでいるのに対して、当該年度に更新した管路を示す管路更新率は前年度比0.24ポイント増の0.51%に留まっています。将来の更新需要に備え、引き続き計画的な施設更新を行ってまいります。

＜経営指標の推移＞

項　目	R3	R4	R5	R6	R7
経常収支比率	120.97	113.90	114.25	110.32	107.12
料金回収率	116.26	84.44	85.99	103.22	89.48
有形固定資産減価償却率	52.59	54.04	54.76	53.30	54.15
管路経年化率	10.09	14.41	20.52	22.47	23.52
管路更新率	0.34	0.27	0.41	0.27	0.51

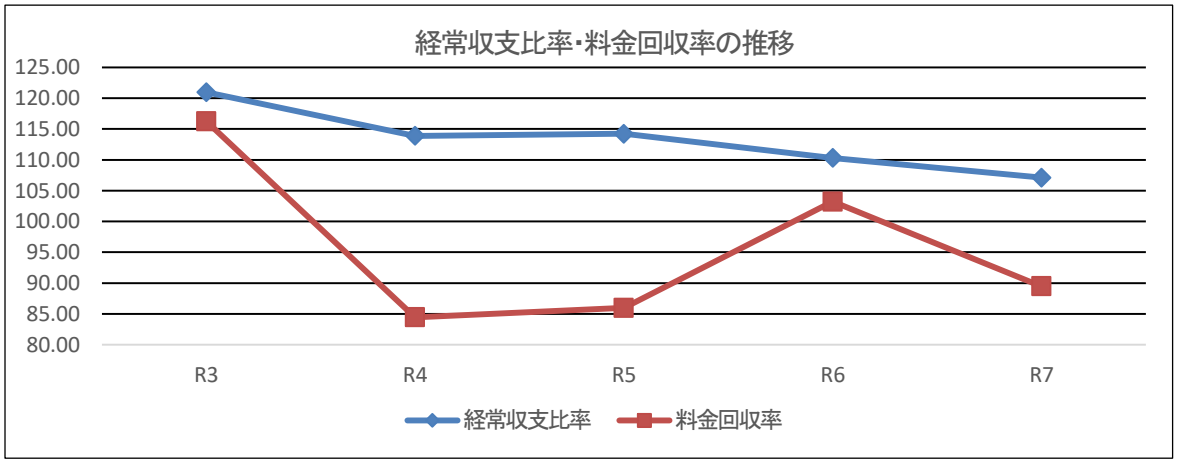

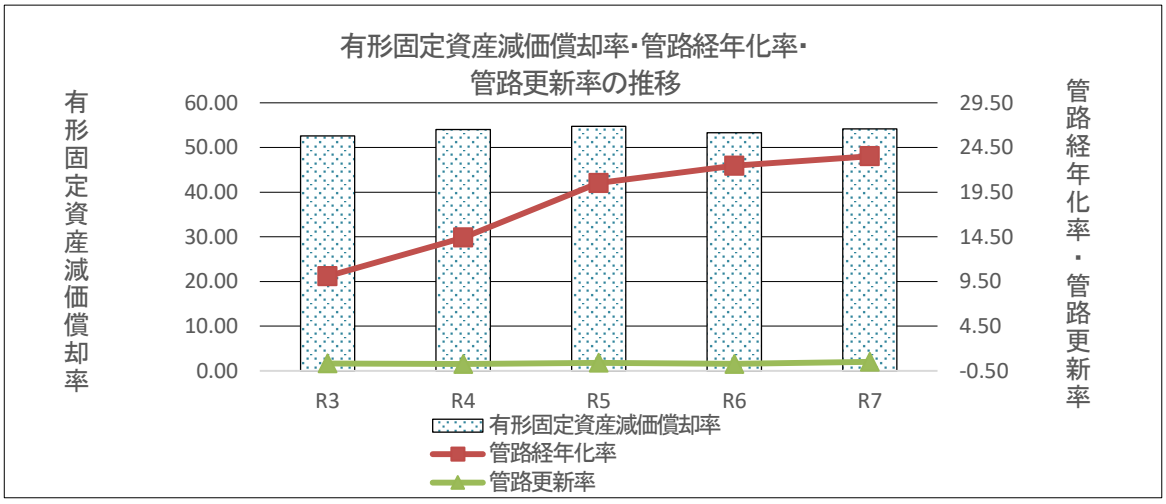

（3） 議会議決事項

議案番号	件　　名	提出年月日	議決年月日
議案第49号	行田市水道布設工事監督者の配置基準及び資格基準並びに水道技術管理者の資格基準に関する条例の一部を改正する条例	令和7年6月3日	令和7年6月25日
議案第64号	行田市企業職員の給与の種類及び基準を定める条例の一部を改正する条例	令和7年9月1日	令和7年9月29日
議案第65号	行田市水道事業給水条例の一部を改正する条例	令和7年9月1日	令和7年9月29日
議案第72号	令和6年度行田市水道事業会計利益の処分及び決算の認定について	令和7年9月1日	令和7年9月29日
議案第87号	令和7年度行田市水道事業会計補正予算（第1回）	令和7年12月19日	令和7年12月19日
議案第14号	令和8年度行田市水道事業会計予算	令和8年2月18日	令和8年3月19日

（4） 行政官庁認可事項　　該当事項なし

（5） 審議会　　令和7年度開催回数　1回

第1回水道事業運営審議会（行田市水道事業の概要等について）

（6） 職員に関する事項

区　　分		令和8年3月31日現在	令和7年3月31日現在	増・減
職員数	特　別　職	10	10	0
	一　般　職（損益勘定支弁職員）	10	10	0
	一　般　職（資本勘定支弁職員）	3	3	0
合　　計		23	23	0

（7） 料金その他供給条件の設定、変更に関する事項　　該当事項なし

2. 工　事

(1)建設改良工事 契約金額1千万円以上のもの （税込み）		26件2,060,169,100 円	
工 事 名	工 事 場 所	契 約 金 額	契 約 先
配水管布設替工事(その4)	行田市大字持田地内 市道第5.3-23号線外	35,281,400 円	株式会社浜田設備
配水管布設替工事(その6)	行田市大字中里地内 市道第5.3-89号線外	27,148,000 円	有限会社伊藤建設
配水管布設替工事(その7)	行田市富士見町1丁目地内 市道第7.2-3号線外	45,314,500 円	株式会社漆原産業
配水管布設替工事(その8)	行田市大字野地内 市道第9.3-380号線	19,284,100 円	有限会社加村工業
舗装復旧工事(その4)	行田市大字長野地内 市道第5.3-362号線外	28,360,200 円	株式会社漆原産業
舗装復旧工事(その5)	行田市大字中里地内 市道第5.3-63号線外	16,948,800 円	有限会社鈴和建設
舗装復旧工事(その7)	行田市大字持田、城西5丁目地内 市道第5.3-70号線外	11,877,800 円	第一建設株式会社
配水管布設替工事(その2)	行田市谷郷1丁目、3丁目地内 市道第5.3-239号線外	36,947,900 円	株式会社松本設備
配水管布設替工事(その3)	行田市佐間2丁目、3丁目地内 市道第9.3-1号線外	48,529,800 円	中新土建工業株式会社
配水管布設替工事(その1)	行田市駒形1丁目地内 市道第6.3-127号線外	26,678,300 円	有限会社鈴和建設
配水管布設替工事(その5)	行田市持田2丁目、3丁目地内 市道第6.3-578号線外	36,977,600 円	サイカン工業株式会社
配水管布設替工事(その12)	行田市大字持田地内 市道第6.3-19号線外	42,350,000 円	サイカン工業株式会社
舗装復旧工事(その8)	行田市持田5丁目地内 市道第5.3-362号線外	43,184,900 円	株式会社協亜建設
余発指)配水管布設工事(その9)	行田市大字斎条地内 市道第2.2-5号線	27,819,000 円	株式会社浜田設備
余発指)舗装復旧工事(その11)	行田市佐間1丁目、2丁目地内 市道第6.3-146号線外	18,924,400 円	株式会社漆原産業
配水管布設替工事(その13)	行田市城南地内外 市道第6.1-8号線外	53,350,000 円	株式会社漆原産業
配水管布設替工事(その10)	行田市大字下忍地内 市道第9.3-84号線外	20,874,700 円	中新土建工業株式会社
不断水簡易弁設置工事(その1)	行田市大字下忍地内 市道第6.3-141号線外	12,852,400 円	株式会社松本設備
舗装復旧工事(その13)	行田市大字荒木地内 市道第6.3-67号線外	15,568,300 円	大澤建設株式会社
R8 ゼ)配水管布設替工事(その1)	行田市桜町2丁目地内 市道第5.3－392号線外	14,641,000 円	株式会社松本設備
R8 ゼ)舗装復旧工事(その2)	行田市大字斎条地内 市道第2.2-5号線	16,390,000 円	大澤建設株式会社
向町浄水場自家発電施設等更新工事	行田市向町28番4号	1,369,500,000 円	荏原商事株式会社 関東支社
R8 ゼ)配水管布設替工事 (道路改良関連その1)	行田市大字小針地内 市道第8.2-1号線	25,256,000 円	株式会社浜田設備
R8 ゼ 余発指)舗装復旧工事 (その1)	行田市佐間2丁目地内 主要地方道行田蓮田線外	10,560,000 円	中新土建工業株式会社
南河原浄水場自家発電設備工事(落雷故障対応)	行田市大字馬見塚670番地	17,600,000 円	荏原商事株式会社 関東支社
向町浄水場3号ろ過機等改修工事	行田市向町28番4号	37,950,000 円	理水化学株式会社 埼玉営業所

(2)建設改良工事 契約金額1千万円未満のもの （税込み）	10件　40,619,700 円

3. 業　　務

(1)業務量

事　　項		単 位	令和7年度	令和6年度	前年度との比較	
					増・減	比率(%)
年度末給水人口		人	73,739	74,525	△ 786	△ 1.05
給水区域内人口		人	77,139	77,426	△ 287	△ 0.37
普及率		%	95.59	96.25	△ 0.66	−
年度末給水戸数		戸	35,960	35,684	276	0.77
配水量	年間	m^3	9,798,706	9,853,921	△ 55,215	△ 0.56
	一日平均	m^3	26,846	26,997	△ 151	△ 0.56
有収水量	年間	m^3	8,326,881	8,418,727	△ 91,846	△ 1.09
	一日平均	m^3	22,813	23,065	△ 252	△ 1.09
一日最大配水量		m^3	29,389	29,274	115	0.39
有収率		%	84.98	85.44	△ 0.46	−

(2)事業収入に関する事項　　(単位:円)

款	項	目	令和7年度	令和6年度	前年度との比較	
					増・減	比率(%)
水道事業収益			1,692,812,377	1,719,842,097	△ 27,029,720	△ 1.57
	営業収益		1,270,992,710	1,443,886,345	△ 172,893,635	△ 11.97
		給水収益	1,234,039,693	1,390,550,245	△ 156,510,552	△ 11.26
		その他営業収益	36,953,017	53,336,100	△ 16,383,083	△ 30.72
	営業外収益		421,819,667	275,955,752	145,863,915	52.86
		受取利息	9,113,413	4,718,803	4,394,610	93.13
		他会計補助金	152,209,553	8,994,713	143,214,840	1592.21
		長期前受金戻入	200,505,477	209,159,014	△ 8,653,537	△ 4.14
		雑収益	59,991,224	53,083,222	6,908,002	13.01

(3)事業費に関する事項　　(単位:円)

款	項	目	令和7年度	令和6年度	前年度との比較	
					増・減	比率(%)
水道事業費用			1,581,119,631	1,559,386,745	21,732,886	1.39
	営業費用		1,506,684,424	1,482,946,921	23,737,503	1.60
		原水及び浄水費	419,343,892	419,108,590	235,302	0.06
		配水及び給水費	221,618,513	232,662,937	△ 11,044,424	△ 4.75
		業務費	162,209,056	151,339,891	10,869,165	7.18
		総係費	51,262,581	58,220,074	△ 6,957,493	△ 11.95
		減価償却費	648,612,463	597,843,760	50,768,703	8.49
		資産減耗費	3,637,919	23,771,669	△ 20,133,750	△ 84.70
	営業外費用		73,559,707	76,077,380	△ 2,517,673	△ 3.31
		支払利息	73,559,707	74,524,823	△ 965,116	△ 1.30
		雑支出	0	1,552,557	△ 1,552,557	全額減
	特別損失		875,500	362,444	513,056	141.55
		過年度損益修正損	875,500	362,444	513,056	141.55

(4) 供給単価・給水原価・単年度総括原価

○供 給 単 価 = 給水収益 1,234,039,693 円 / 有収水量 8,326,881 ㎥

148.20 円／㎥

※ 物価高騰対策として実施した、水道基本料金無償化分を給水収益扱いとした場合の供給単価相当額は 165.82円/㎥ となります。

○給 水 原 価 = (経常費用 － 長期前受金戻入額 －(受託工事費＋付帯事業費＋材料及び不用品売却原価)) / 有収水量

1,580,244,131円-200,505,477円 －(631,817円 ＋ 0円 ＋ 0円) / 8,326,881 ㎥

165.62 円／㎥

○単年度総括原価 = (経常費用-長期前受金戻入額-(受託工事費+付帯事業費+材料及び不用品売却原価)+(資本的支出-資本的収入)) / 有収水量

1,580,244,131円-200,505,477円-(631,817円＋0円＋0円)+(1,187,952,792円-514,428,129円) / 8,326,881 ㎥

246.51 円／㎥

(5) 口径別加入金収入状況 (税込み)

区　分	13mm	20mm	25mm	40mm	50～100mm	増径・臨時使用	合　計
件　数 (件)	114	50	6	1	1	22	194
金　額 (円)	15,048,000	13,200,000	2,772,000	1,452,000	2,442,000	3,102,000	38,016,000

4. 会　計

(1) 重要契約の要旨 (税込み)

① 工事契約金額 1億5,000万円以上のもの　1件

委託業務名	契約金額(円)	契　約　先
向町浄水場自家発電施設等更新工事	1,369,500,000	荏原商事株式会社 関東支社

② 委託契約金額 1, 000万円以上のもの　9件

委託業務名	契約金額(円)	契　約　先
西部配水場配水池耐震診断業務委託	20,350,000	株式会社東洋設計事務所 埼玉出張所
土砂搬出業務委託(その1)	30,305,000	有限会社 伊藤建設
土砂搬出業務委託(その2)	11,432,300	中新土建工業株式会社
水管橋定期点検業務委託(1-28号橋外42橋)	10,857,000	株式会社東洋シビル
行田市上水道施設保守点検業務委託(ポンプ設備等)	10,560,000	荏原商事株式会社 関東支社
行田市水道事業上下水道料金徴収事務等委託(長期継続契約)	139,128,000	株式会社サンワックス
漏水調査業務委託	10,175,000	フジ地中情報株式会社 東京支店
配・給水管等維持管理業務委託	11,682,000	行田市水道工事業協同組合
行田市上水道施設管理業務委託(長期継続契約)	205,524,000	株式会社カンエイメンテナンス

(2) 企業債及び一時借入金の概況

① 企業債

区　分	前年度末残高	当年度借入高	当年度償還高	当年度末残高
企業債 (円)	5,156,484,052	472,000,000	439,205,448	5,189,278,604

② 起債前借分　該当事項なし

③ 一時借入金　該当事項なし

5．その他

（1） 決算日後に生じた企業の状況に関する重要な事実　　該当事項なし

（2） 他会計負担金等の使途について

収益的収入

（イ） 負担金　631,817円

修繕費（課税仕入れ）　631,817円

（ロ） 他会計補助金　152,209,553円

職員手当（課税仕入れ以外）　1,971,000円

委託料（課税仕入れ）　1,245,530円

減価償却費（課税仕入れ以外）　146,704,200円

支払利息（課税仕入れ以外）　2,288,823円

資本的収入

（ハ） 負担金　4,946,000円

工事請負費（課税仕入れ）　4,946,000円

（ニ） 他会計補助金　37,482,129円

統合前の簡易水道建設改良企業債償還金（課税仕入れ）

37,482,129円

（２）令和7年度　行田市水道事業キャッシュ・フロー計算書
（令和7年4月1日 から 令和8年3月31日まで）

（単位：円）

1　業務活動によるキャッシュ・フロー	
当年度純利益	111,692,746
固定資産減価償却費	648,612,463
固定資産除却費	3,637,919
引当金の増減額（△は減少）	
・貸倒引当金	903,063
・退職給付引当金	4,867,750
・賞与引当金	317,896
・法定福利費引当金	117,578
・修繕引当金	
長期前受金戻入額	△ 200,505,477
受取利息及び受取配当金	△ 9,113,413
支払利息	73,559,707
固定資産の売却損益（△は益）	
未収金の増減額（△は増加）	66,332,235
未払金の増減額（△は減少）	4,546,683
たな卸資産（貯蔵品）の増減額（△は増加）	3,912,588
前払金の増減額（△は増加）	
前受金の増減額（△は減少）	△ 1,090,759
その他流動資産の増減額（△は増加）	
その他流動負債の増減額（△は減少）	3,952,299
小計	711,743,278
利息及び配当金の受取額	8,888,241
利息の支払額	△ 73,559,707
業務活動によるキャッシュ・フロー	647,071,812
2　投資活動によるキャッシュ・フロー	
有形固定資産の取得による支出	△ 945,456,100
有形固定資産の売却による収入	
無形固定資産の取得による支出	
無形固定資産の売却・償還による収入	
有価証券の取得による支出	△ 100,000,000
有価証券の売却による収入	100,000,000
国庫補助金等による収入	
一般会計又は他の特別会計からの繰入金による収入	47,495,227
投資活動によるキャッシュ・フロー	△ 897,960,873
3　財務活動によるキャッシュ・フロー	
建設改良費等の財源に充てるための企業債による収入	472,000,000
建設改良費等の財源に充てるための企業債の償還による支出	△ 439,205,448
他会計からの出資による収入	
財務活動によるキャッシュ・フロー	32,794,552
資金増減額	△ 218,094,509
資金期首残高	1,859,977,449
資金期末残高	1,641,882,940

（３）令和7年度　行田市水道事業会計収益費用明細書

１．収益的収入及び支出

収　入　　（単位：円）

款．項．目．節	当年度決算額	前年度決算額	前年度対比増減率	備考
1.水道事業収益	1,692,812,377	1,719,842,097	△ 1.57	
1.営業収益	1,270,992,710	1,443,886,345	△ 11.97	
1.給水収益	1,234,039,693	1,390,550,245	△ 11.26	
1.水道料金	1,234,039,693	1,390,550,245	△ 11.26	
3.その他営業収益	36,953,017	53,336,100	△ 30.72	
2.手数料	1,761,200	2,200,900	△ 19.98	諸手数料
5.加入金	34,560,000	48,420,000	△ 28.62	口径別加入金
6.負担金	631,817	2,715,200	△ 76.73	配給水管移設工事負担金
2.営業外収益	421,819,667	275,955,752	52.86	
1.受取利息	9,113,413	4,718,803	93.13	
1.預金利息	5,577,979	2,038,541	173.63	
2.有価証券利息	3,535,434	2,680,262	31.91	
2.他会計補助金	152,209,553	8,994,713	1592.21	
1.他会計補助金	152,209,553	8,994,713	1592.21	一般会計繰入金（基準内）　4,259,823 物価高騰対応重点支援地方創生臨時交付金　147,949,730
3.長期前受金戻入	200,505,477	209,159,014	△ 4.14	
1.長期前受金戻入	200,505,477	209,159,014	△ 4.14	
4.雑収益	59,991,224	53,083,222	13.01	
1.手数料	35,380,915	33,241,358	6.44	下水道使用料徴収事務受託手数料
3.賃貸料	12,583,674	13,908,249	△ 9.52	土地貸付料　1,035,386 庁舎貸付料　11,548,288
4.その他雑収益	12,026,635	5,933,615	102.69	高圧線下補償料　1,090,759 中古量水器売払　7,399,700 その他　3,536,176

支　出　　（単位：円）

款．項．目．節	当年度決算額	前年度決算額	前年度対比増減率	備考
1.水道事業費用	1,581,119,631	1,559,386,745	1.39	
1. 営業費用	1,506,684,424	1,482,946,921	1.60	
1. 原水及び浄水費	419,343,892	419,108,590	0.06	
2. 給料	7,637,040	7,825,200	△ 2.40	職員給
3. 手当	4,412,346	4,289,027	2.88	時間外勤務手当 151,660 その他手当 4,260,686
4. 賞与引当金繰入額	1,245,860	1,245,733	0.01	
6. 法定福利費	2,421,926	2,398,268	0.99	市町村職員共済組合負担金
7. 法定福利費繰入額	247,148	224,901	9.89	
12. 被服費	15,050	18,600	△ 19.09	職員貸与被服費
13. 備消品費	17,418	15,056	15.69	
14. 燃料費	131,494	130,950	0.42	車両用燃料費
17. 委託料	50,876,800	52,902,950	△ 3.83	設備点検委託料 5,952,000 施設管理委託料等 44,924,800
18. 手数料	7,780,900	7,684,800	1.25	水質検査手数料 7,763,900 車体検査手数料等 17,000
19. 使用料及び賃借料	6,323,707	5,053,196	25.14	逆洗水放流下水道使用料 4,877,712 専用通信回線使用料等 1,445,995
20. 修繕費	5,676,420	5,001,530	13.49	施設修繕費 5,597,300 車両修繕費 79,120
23. 動力費	51,653,310	52,658,579	△ 1.91	電気料等
24. 薬品費	11,518,198	10,352,975	11.25	滅菌用薬品費 10,092,800 排水処理用薬品費等 1,425,398
28. 保険料	76,898	89,558	△ 14.14	車両保険料
29. 公課費	10,600	25,800	△ 58.91	自動車重量税等
31. 受水費	269,298,777	269,191,467	0.04	県営水道用水受水費

2. 配水及び給水費	221,618,513	232,662,937	△ 4.75	
2. 給料	8,738,400	8,910,000	△ 1.93	職員給
3. 手当	4,488,701	4,312,779	4.08	時間外勤務手当 105,220 その他手当 4,383,481
4. 賞与引当金繰入額	809,460	1,241,000	△ 34.77	
6. 法定福利費	2,612,546	2,635,160	△ 0.86	市町村職員共済組合負担金
7. 法定福利費繰入額	211,962	223,000	△ 4.95	
10. 旅費	0	7,440	全額減	
12. 被服費	23,700	5,450	334.86	職員貸与被服費
13. 備消品費	637,104	405,555	57.09	作業用品費 290,935 事務用品費 346,169
14. 燃料費	71,046	62,163	14.29	車両用燃料費
16. 通信運搬費	13,198	73,718	△ 82.10	電話料
17. 委託料	100,881,250	83,091,026	21.41	設備点検委託料 6,030,900 施設管理委託料 61,753,200 漏水調査委託料 9,250,000 配水池耐震診断委託料 18,500,000 台帳修正委託料等 5,347,150
18. 手数料	229,000	1,184,000	△ 80.66	車体検査手数料等
19. 使用料及び賃借料	4,416,894	3,941,400	12.06	専用通信回線使用料 1,235,404 器具借上料等 3,181,490
20. 修繕費	48,596,848	75,460,314	△ 35.60	施設等修繕費 48,245,910 車両修繕費 350,938
23. 動力費	46,998,422	48,096,916	△ 2.28	電気料等
25. 材料費	215,292	192,500	11.84	
26. 工事請負費	20,000	1,060,000	△ 98.11	
28. 保険料	2,610,471	1,628,916	60.26	車両保険料 158,572 水道賠償責任保険料 2,413,280 火災保険料 38,619
29. 公課費	36,800	65,600	△ 43.90	自動車重量税等
30. 負担金	7,419	66,000	△ 88.76	

3. 業務費	162,209,056	151,339,891	7.18	
2. 給料	11,789,364	12,902,400	△ 8.63	職員給
3. 手当	6,453,506	5,911,869	9.16	時間外勤務手当 240,619 その他手当 6,212,887
4. 賞与引当金繰入額	1,974,462	1,748,986	12.89	
6. 法定福利費	3,682,213	3,690,520	△ 0.23	市町村職員共済組合負担金
7. 法定福利費繰入額	392,423	328,000	19.64	
12. 被服費	26,700	57,382	△ 53.47	職員貸与被服費
13. 備消品費	361,339	498,819	△ 27.56	事務用品費
15. 印刷製本費	1,784,240	1,814,500	△ 1.67	帳票類印刷費
16. 通信運搬費	7,709,329	6,759,093	14.06	郵便料 6,925,531 電話料 783,798
17. 委託料	102,753,583	94,334,786	8.92	電算業務委託料 6,031,324 徴収事務等委託料 59,649,537 量水器取替委託料等 37,072,722
18. 手数料	1,972,449	2,005,066	△ 1.63	口座振替収納取扱手数料等
19. 使用料及び賃借料	5,063,458	7,212,000	△ 29.79	端末使用料
20. 修繕費	18,245,990	14,076,470	29.62	量水器修繕費
4. 総係費	51,262,581	58,220,074	△ 11.95	
1. 報酬	36,000	87,000	△ 58.62	委員報酬
2. 給料	13,426,800	12,938,400	3.77	職員給
3. 手当	9,761,447	8,906,124	9.60	時間外勤務手当 680,859 その他手当 9,080,588
4. 賞与引当金繰入額	2,078,562	2,101,540	△ 1.09	
5. 退職給付費	5,494,012	13,315,373	△ 58.74	退職給付引当金繰入
6. 法定福利費	4,392,517	4,170,526	5.32	市町村職員共済組合負担金 4,250,391 地方公務員災害補償基金 142,126
7. 法定福利費繰入額	412,000	438,002	△ 5.94	

10.旅費	21,766	72,267	△ 69.88	費用弁償等	
11.報償費	57,500	50,515	13.83	記念品費	
12.被服費	0	7,100	全額減		
13.備消品費	586,121	2,334,199	△ 74.89	図書費	77,010
				事務用品費等	509,111
14.燃料費	37,108	31,916	16.27	車両用燃料費	
15.印刷製本費	548,100	466,200	17.57	広報事業用印刷費	
16.通信運搬費	90,000	74,400	20.97	衛星電話料	
17.委託料	3,993,800	3,265,600	22.30	庁舎清掃委託料	2,169,000
				警備委託料	396,000
				エレベータ点検委託料	400,800
				電算業務委託料	1,028,000
18.手数料	17,000	8,644	96.67	車体検査手数料等	
19.使用料及び賃借料	2,616,856	3,031,057	△ 13.67	器具借上料	2,030,000
				専用通信回線使用料等	586,856
20.修繕費	1,807,650	846,630	113.51	施設修繕費等	
28.保険料	97,525	97,373	0.16	建物損害共済負担金	22,443
				車両保険料	75,082
29.公課費	2,150	16,800	△ 87.20	自動車重量税等	
30.負担金	2,769,667	2,660,408	4.11	各種協議会会費	298,100
				人件費負担金	2,471,567
34.交際費	0	0	0.00		
35.研修費	16,000	0	全額増		
36.貸倒引当金繰入額	3,000,000	3,300,000	△ 9.09		

5. 減価償却費	648,612,463	597,843,760	8.49		
1. 有形固定資産減価償却費	648,608,583	597,839,880	8.49	建物減価償却費	15,959,195
				構築物減価償却費	548,975,282
				機械及び装置減価償却費	81,067,937
				車両運搬具減価償却費	2,456,688
				工具器具備品減価償却費	149,481
2. 無形固定資産減価償却費	3,880	3,880	0.00	商標権減価償却費	
6. 資産減耗費	3,637,919	23,771,669	△ 84.70		
1. 固定資産除却費	3,637,919	23,771,669	△ 84.70	構築物等除却費等	
2. 営業外費用	73,559,707	76,077,380	△ 3.31		
1. 支払利息	73,559,707	74,524,823	△ 1.30		
1. 企業債利息	73,559,707	74,524,823	△ 1.30	・行田市上水道事業企業債分	
				計	69,501,080
				第４期拡張事業債利息	8,611,125
				老朽管更新事業債利息	60,889,955
				・旧南河原地区簡易水道事業企業債分	
				計	4,058,627
				創設工事債利息	4,058,627
4. 雑支出	0	1,552,557	全額減		
4. その他雑支出	0	1,552,557	全額減		
3. 特別損失	875,500	362,444	141.55		
3. 過年度損益修正損	875,500	362,444	141.55		
1. 過年度損益修正損	875,500	362,444	141.55		

２．資本的収入及び支出

収　入　　（単位：円）

款．項．目．節	当年度決算額	前年度決算額	前年度対比増減率	備考
1.資本的収入	514,428,129	458,565,627	12.18	
1. 企業債	472,000,000	360,000,000	31.11	
2. 建設改良費等の財源に充てるための企業債	472,000,000	360,000,000	31.11	
1. 建設改良費等の財源に充てるための企業債	472,000,000	360,000,000	31.11	老朽管更新事業債
5. 負担金	4,946,000	52,686,400	△ 90.61	
1. 負担金	4,946,000	52,686,400	△ 90.61	
1. 負担金	4,946,000	52,686,400	△ 90.61	消火栓設置負担金 3,330,000 配給水管移設工事負担金（4条） 1,616,000
9. 他会計補助金	37,482,129	45,879,227	△ 18.30	
1. 他会計補助金	37,482,129	45,879,227	△ 18.30	
1. 他会計補助金	37,482,129	45,879,227	△ 18.30	一般会計繰入金（基準内）

支　出　　（単位：円）

款．項．目．節	当年度決算額	前年度決算額	前年度対比増減率	備考
1.資本的支出	1,187,952,792	1,494,720,330	△ 20.52	
1. 建設改良費	748,747,344	1,034,160,932	△ 27.60	
1. 建設費	738,720,374	575,688,974	28.32	
2. 給料	6,524,160	7,080,000	△ 7.85	職員給
3. 手当	2,330,952	3,029,275	△ 23.05	時間外勤務手当 272,814 その他手当 2,058,138
4. 賞与引当金繰入額	1,198,000	751,386	59.44	
6. 法定福利費	1,636,181	1,906,496	△ 14.18	市町村職員共済組合負担金等
7. 法定福利費繰入額	208,000	106,981	94.43	
12.被服費	25,795	0	全額増	職員貸与被服費
13.備消品費	1,986	11,936	△ 83.36	事務用品費
17.委託料	47,187,800	39,201,800	20.37	土砂搬出業務委託料 41,737,300 設計委託料等 5,450,500
19.使用料及び賃借料	785,400	785,400	0.00	
26.工事請負費	678,822,100	522,815,700	29.84	浄・配水施設工事請負費 77,990,000 配水管等布設工事請負費 591,726,300 受託工事請負費 9,105,800
2. 機械及び装置費	530,150	598,390	△ 11.40	
1. 量水器設置費	530,150	598,390	△ 11.40	
3. 固定資産購入費	0	204,600	全額減	
2. 工具器具備品購入費	0	204,600	全額減	

6. 向町浄水場中央監視装置等更新事業費	0	457,668,968	全額減	
2. 給料	0	3,956,400	全額減	
3. 手当	0	2,972,445	全額減	
4. 賞与引当金繰入額	0	606,296	全額減	
6. 法定福利費	0	1,354,466	全額減	
7. 法定福利費繰入額	0	115,341	全額減	
12. 被服費	0	18,920	全額減	
26. 工事請負費	0	448,645,100	全額減	
7. 向町浄水場自家発電施設等更新事業費	9,496,820	0	全額増	
2. 給料	4,112,400	0	全額増	職員給
3. 手当	2,959,169	0	全額増	時間外勤務手当 395,194 その他手当 2,563,975
4. 賞与引当金繰入額	721,149	0	全額増	
6. 法定福利費	1,570,437	0	全額増	市町村職員共済組合負担金
7. 法定福利費繰入額	128,000	0	全額増	
12. 被服費	5,665	0	全額増	職員貸与被服費
26. 工事請負費	0	0	0.00	
2. 企業債償還金	439,205,448	460,559,398	△ 4.64	
2. 建設改良費等の財源に充てるための企業債償還金	439,205,448	460,559,398	△ 4.64	
1. 建設改良費等の財源に充てるための企業債償還金	439,205,448	460,559,398	△ 4.64	・行田市上水道事業企業債分 計 370,040,393 第4期拡張事業債元金償還金 135,904,472 老朽管更新事業債元金償還金 234,135,921 ・旧南河原地区簡易水道事業企業債分 計 69,165,055 創設工事債元金償還金 69,165,055

（4）令和７年度　行田市水道事業固定資産明細書

1. 有形固定資産明細書　（単位:円）

資産の種類		年度当初現在高	当年度増加額	当年度減少額	年度末現在高	減価償却累計額			年度末償却未済額
						当年度増加額	当年度減少額	累計	
土地		795,306,952	0	0	795,306,952	0	0	0	795,306,952
建物		860,192,399	5,595,817	0	865,788,216	15,959,195	0	472,164,515	393,623,701
構築物		27,361,201,605	635,180,832	29,636,043	27,966,746,394	548,975,282	26,104,179	15,182,796,813	12,783,949,581
内訳	原水設備	215,952,746	0	0	215,952,746	1,044,043	0	158,711,168	57,241,578
	導水設備	102,977,780	0	0	102,977,780	1,987,676	0	85,128,462	17,849,318
	浄水設備	952,523,280	35,554,904	0	988,078,184	15,734,227	0	423,496,167	564,582,017
	配水設備	3,100,251,897	0	0	3,100,251,897	57,842,950	0	1,870,303,709	1,229,948,188
	配水管	22,470,373,493	599,625,928	29,636,043	23,040,363,378	465,278,458	26,104,179	12,319,116,208	10,721,247,170
	その他構築物	519,122,409	0	0	519,122,409	7,087,928	0	326,041,099	193,081,310
機械及び装置		4,144,210,782	32,389,236	2,121,090	4,174,478,928	81,067,937	2,015,035	2,191,835,854	1,982,643,074
内訳	電気設備	3,187,133,686	16,527,452	0	3,203,661,138	58,722,609	0	1,641,140,443	1,562,520,695
	ポンプ滅菌その他機械装置	712,032,418	6,905,817	2,121,090	716,817,145	19,018,797	2,015,035	456,609,787	260,207,358
	量水器	245,044,678	8,955,967	0	254,000,645	3,326,531	0	94,085,624	159,915,021
車両及び運搬具		24,364,445	0	0	24,364,445	2,456,688	0	15,016,838	9,347,607
工具器具備品		57,284,759	0	0	57,284,759	149,481	0	54,159,773	3,124,986
建設仮勘定		0	9,492,381	0	9,492,381	0	0	0	9,492,381
計		33,242,560,942	682,658,266	31,757,133	33,893,462,075	648,608,583	28,119,214	17,915,973,793	15,977,488,282

2. 無形固定資産明細書　（単位:円）

資産の種類	年度当初現在高	当年度増加額	当年度減少額	当年度減価償却高	年度末現在高
商標権	15,520	0	0	3,880	11,640
計	15,520	0	0	3,880	11,640

3. 投資その他の資産明細書　（単位:円）

資産の種類	年度当初現在高	当年度増加額	当年度減少額	年度末現在高
投資有価証券	500,000,000	100,000,000	100,000,000	500,000,000
計	500,000,000	100,000,000	100,000,000	500,000,000

(5)令和7年度　行田市水道事業企業債明細書

行田市上水道事業企業債分　　(単位:円)

種　類	発　行 年月日	発行総額	償　還　高		未償還残高	利率 %	償還終期	備　考
			当年度償還高	償還高累計				
大蔵省資金運用部	H7.12.11	200,000,000	5,719,388	200,000,000	0	3.15	R7.9.25	第4期 拡張事業
大蔵省資金運用部	H8.3.14	150,000,000	8,512,569	150,000,000	0	3.15	R8.3.1	〃
大蔵省資金運用部	H9.3.25	480,000,000	25,552,941	453,726,568	26,273,432	2.80	R9.3.1	〃
大蔵省資金運用部	H10.3.25	507,300,000	24,724,900	456,273,334	51,026,666	2.10	R10.3.1	〃
公営企業金融公庫	H10.3.30	252,400,000	13,745,586	252,400,000	0	2.15	R8.3.20	〃
公営企業金融公庫	H10.3.30	90,300,000	4,942,207	90,300,000	0	2.20	R8.3.20	〃
公営企業金融公庫	H11.3.30	35,500,000	1,883,931	33,576,298	1,923,702	2.10	R9.3.20	〃
大蔵省資金運用部	H11.9.24	54,500,000	2,574,289	45,054,444	9,445,556	2.10	R11.9.1	〃
財務省資金運用部	H13.3.26	160,000,000	7,108,263	122,708,747	37,291,253	1.60	R13.3.1	〃
公営企業金融公庫	H13.3.29	240,000,000	11,873,079	203,150,662	36,849,338	1.70	R11.3.20	〃
財務省資金運用部	H14.3.25	239,700,000	10,798,159	169,705,779	69,994,221	2.20	R14.3.1	〃
公営企業金融公庫	H14.3.28	110,300,000	5,530,946	86,925,347	23,374,653	2.20	R12.3.20	〃
財政融資資金	H15.3.25	242,300,000	10,251,280	167,001,845	75,298,155	1.20	R15.3.1	〃
公営企業金融公庫	H15.3.28	57,700,000	2,686,934	43,772,375	13,927,625	1.20	R13.3.20	〃
財政融資資金	H17.3.25	84,200,000	3,545,466	48,725,965	35,474,035	2.10	R17.3.1	老朽管 更新事業
公営企業金融公庫	H17.3.30	85,800,000	4,016,875	55,204,619	30,595,381	2.10	R15.3.20	〃
財政融資資金	H18.3.27	231,200,000	9,534,028	124,058,564	107,141,436	2.10	R18.3.1	〃
公営企業金融公庫	H18.3.30	248,800,000	11,383,438	149,097,234	99,702,766	2.00	R16.3.20	〃
財政融資資金	H19.3.26	259,700,000	10,487,885	128,641,964	131,058,036	2.10	R19.3.1	〃
公営企業金融公庫	H19.3.29	257,600,000	11,566,491	141,871,888	115,728,112	2.10	R17.3.20	〃
公営企業金融公庫	H19.3.29	32,700,000	1,469,042	17,964,122	14,735,878	2.15	R17.3.20	〃
財政融資資金	H20.3.25	280,100,000	11,077,875	127,435,340	152,664,660	2.10	R20.3.1	〃
公営企業金融公庫	H20.3.28	237,700,000	10,451,818	120,573,749	117,126,251	2.05	R18.3.20	〃
公営企業金融公庫	H20.3.28	32,200,000	1,415,921	16,288,175	15,911,825	2.10	R18.3.20	〃
公営企業等金融機構	H21.3.25	82,200,000	3,545,950	38,429,906	43,770,094	1.90	R19.3.20	〃

（単位:円）

種　類	発　行 年月日	発行総額	償　還　高		未償還残高	利率 %	償還終期	備　考
			当年度償還高	償還高累計				
財政融資資金	H21.9.25	175,600,000	6,747,729	70,052,122	105,547,878	2.00	R21.9.1	〃
地方公共団体金融機構	H21.9.29	12,200,000	520,635	5,405,016	6,794,984	2.00	R19.9.20	〃
地方公共団体金融機構	H22.3.25	90,300,000	3,425,199	34,014,382	56,285,618	2.10	R22.3.20	〃
財政融資資金	H22.3.25	167,700,000	6,361,084	63,169,563	104,530,437	2.10	R22.3.1	〃
地方公共団体金融機構	H23.3.24	270,000,000	10,110,100	92,990,580	177,009,420	1.90	R23.3.20	〃
地方公共団体金融機構	H24.3.27	270,000,000	10,018,105	84,340,397	185,659,603	1.70	R24.3.20	〃
地方公共団体金融機構	H25.3.28	270,000,000	8,597,858	102,346,192	167,653,808	1.50	R25.3.20	〃
地方公共団体金融機構	H26.3.27	290,000,000	9,439,316	97,400,225	192,599,775	1.30	R26.3.20	〃
地方公共団体金融機構	H27.3.26	310,000,000	10,187,778	106,148,212	203,851,788	1.10	R26.3.20	〃
地方公共団体金融機構	H28.3.24	310,000,000	10,333,332	103,333,360	206,666,640	0.50	R28.3.20	〃
地方公共団体金融機構	H29.3.23	210,000,000	7,000,000	63,000,000	147,000,000	0.60	R29.3.20	〃
地方公共団体金融機構	H30.3.26	220,000,000	7,333,332	58,666,696	161,333,304	0.50	R30.3.20	〃
地方公共団体金融機構	H31.3.25	160,000,000	5,333,332	37,333,364	122,666,636	0.40	R31.3.20	〃
地方公共団体金融機構	R2.3.26	180,000,000	6,000,000	36,000,000	144,000,000	0.20	R32.3.20	〃
地方公共団体金融機構	R3.3.26	270,000,000	9,000,000	45,000,000	225,000,000	0.50	R33.3.20	〃
地方公共団体金融機構	R4.3.24	450,000,000	15,000,000	60,000,000	390,000,000	0.70	R34.3.20	〃
地方公共団体金融機構	R5.3.23	195,000,000	6,500,000	19,500,000	175,500,000	1.20	R35.3.20	〃
地方公共団体金融機構	R6.3.25	280,000,000	9,333,332	18,666,704	261,333,296	1.40	R36.3.20	〃
地方公共団体金融機構	R7.3.27	360,000,000	12,000,000	12,000,000	348,000,000	2.00	R37.3.20	〃
地方公共団体金融機構	R7.8.26	72,000,000	2,400,000	2,400,000	69,600,000	2.50	R37.3.20	〃
地方公共団体金融機構	R8.3.26	400,000,000	0	0	400,000,000	2.90	R38.3.20	〃
計		9,615,000,000	370,040,393	4,554,653,738	5,060,346,262			

旧南河原地区簡易水道事業企業債分　　（単位:円）

種　類	発行年月日	発行総額	償還高		未償還残高	利率%	償還終期	備考
			当年度償還高	償還高累計				
大蔵省資金運用部	H8.4.19	335,200,000	19,512,256	335,200,000	0	3.40	R8.3.25	創設工事事業
大蔵省資金運用部	H9.4.21	193,500,000	10,204,035	183,018,597	10,481,403	2.70	R9.3.25	〃
大蔵省資金運用部	H10.4.20	296,500,000	14,323,510	266,983,485	29,516,515	2.00	R10.3.25	〃
大蔵省資金運用部	H11.4.20	327,300,000	15,622,231	278,426,578	48,873,422	2.10	R11.3.25	〃
大蔵省資金運用部	H12.4.20	203,300,000	9,503,023	163,238,998	40,061,002	2.10	R12.3.25	〃
計		1,355,800,000	69,165,055	1,226,867,658	128,932,342			

合計　　（単位:円）

種　類	発行年月日	発行総額	償還高		未償還残高	利率%	償還終期	備考
			当年度償還高	償還高累計				
合　計		10,970,800,000	439,205,448	5,781,521,396	5,189,278,604			

令和７年度

行田市公共下水道事業会計決算書

及　び　決　算　附　属　書　類

目　　次

１．決　算　書　類

(1) 令和７年度　行田市公共下水道事業決算報告書……33

(2) 令和７年度　行田市公共下水道事業損益計算書……37

(3) 令和７年度　行田市公共下水道事業剰余金計算書……38

(4) 令和７年度　行田市公共下水道事業剰余金処分計算書……38

(5) 令和７年度　行田市公共下水道事業貸借対照表……40

２．附　属　書　類

(1) 令和７年度　行田市公共下水道事業報告書……43

(2) 令和７年度　行田市公共下水道事業キャッシュ・フロー計算書……48

(3) 令和７年度　行田市公共下水道事業会計収益費用明細書……49

(4) 令和７年度　行田市公共下水道事業固定資産明細書……55

(5) 令和７年度　行田市公共下水道事業企業債明細書……56

1　決 算 書 類

(1)　令和７年度　行田市公共下水道事業決算報告書

1　収益的収入及び支出

収　　入

（単位：円）

区　　分	予算額					
	当初予算額	補正予算額	地方公営企業法第２４条第３項の規定による支出額に係る財源充当額	合　　計	決　算　額	予算額に比べ決算額の増減	備　　考 仮受消費税及び地方消費税
第1款 下水道事業収益	1,834,876,000	0	0	1,834,876,000	1,752,270,791	△82,605,209	61,244,404
第1項 営 業 収 益	1,059,835,000	0	0	1,059,835,000	995,802,273	△64,032,727	61,244,300
第2項 営 業 外 収 益	775,041,000	0	0	775,041,000	756,468,518	△18,572,482	104

支　　出

（単位：円）

区　　分	予算額										
	当初予算額	補正予算額	予備費支出額	流用増減額	地方公営企業法第24条第3項の規定による支出額	小　　計	地方公営企業法第２６条第２項の規定による繰越額	合　　計	決　算　額	地方公営企業法第２６条第２項の規定による繰越額	不用額	備　　考 仮払消費税及び地方消費税
第1款 下水道事業費用	1,768,227,000	0	0	0	0	1,768,227,000	0	1,768,227,000	1,658,126,610	0	110,100,390	55,796,016
第1項 営 業 費 用	1,620,621,000	0	0	0	0	1,620,621,000	0	1,620,621,000	1,548,991,878	0	71,629,122	55,771,930
第2項 営 業 外 費 用	144,606,000	0	0	0	0	144,606,000	0	144,606,000	108,709,966	0	35,896,034	0
第3項 特 別 損 失	1,000,000	0	0	0	0	1,000,000	0	1,000,000	424,766	0	575,234	24,086
第9項 予　備　費	2,000,000	0	0	0	0	2,000,000	0	2,000,000	0	0	2,000,000	0

2　資本的収入及び支出

収　　入

（単位：円）

区　　分	予算額 当初予算額	補正予算額	小　計	地方公営企業法第26条の規定による繰越額に係る財源充当額	継続費逓次繰越額に係る財源充当額	合　計	決算額	予算額に比べ決算額の増減	備考 特定収入仮払消費税及び地方消費税
第1款 資本的収入	1,331,944,000	36,933,000	1,368,877,000	262,851,000	0	1,631,728,000	1,306,163,653	△325,564,347	35,075,176
第1項 企業債	979,700,000	26,000,000	1,005,700,000	177,200,000	0	1,182,900,000	772,500,000	△410,400,000	0
第3項 国庫(県)補助金	232,119,000	10,933,000	243,052,000	85,651,000	0	328,703,000	357,389,000	28,686,000	32,427,965
第4項 貸付金償還金	148,000	0	148,000	0	0	148,000	28,800	△119,200	0
第6項 負担金等	11,358,000	0	11,358,000	0	0	11,358,000	67,626,853	56,268,853	2,647,211
第8項 他会計出資金	108,619,000	0	108,619,000	0	0	108,619,000	108,619,000	0	0

支　　出

（単位：円）

区　　分	予算額 当初予算額	補正予算額	流用増減額	小　計	地方公営企業法第２６条の規定による繰越額	継続費逓次繰越額	合　計	決算額	翌年度繰越額 地方公営企業法第２６条の規定による繰越額	継続費逓次繰越額	合　計	不用額	備考 仮払消費税及び地方消費税
第1款 資本的支出	1,970,392,000	47,968,000	0	2,018,360,000	263,000,000	0	2,281,360,000	1,877,052,324	195,200,000	0	195,200,000	209,107,676	99,290,651
第1項 建設改良費	1,180,742,000	47,968,000	0	1,228,710,000	263,000,000	0	1,491,710,000	1,101,253,214	195,200,000	0	195,200,000	195,256,786	99,290,651
第3項 企業債償還金	788,150,000	0	0	788,150,000	0	0	788,150,000	775,799,110	0	0	0	12,350,890	0
第6項 貸付金	1,500,000	0	0	1,500,000	0	0	1,500,000	0	0	0	0	1,500,000	0

資本的収入額が資本的支出額に対し不足する額 570,888,671円は、当年度分消費税及び地方消費税
資本的収支調整額 64,215,475円、当年度分損益勘定留保資金 506,673,196円で補てんした。

（２）令和７年度　行田市公共下水道事業損益計算書

（令和7年4月1日から令和8年3月31日まで）

（単位：円）

1 営業収益			
(1) 下水道使用料	612,442,973		
(2) 雨水処理負担金	321,961,000		
(3) その他営業収益	154,000	934,557,973	
2 営業費用			
(1) 管渠及びポンプ場費	201,067,546		
(2) 流域下水道維持管理負担金	282,457,774		
(3) 業務及び普及促進費	69,371,479		
(4) 総係費	61,557,093		
(5) 減価償却費	878,766,056	1,493,219,948	
営業利益			△558,661,975
3 営業外収益			
(1) 受取利息	902,623		
(2) 他会計負担金	210,535,000		
(3) 補助金等	183,847,000		
(4) 長期前受金戻入	315,202,598		
(5) 雑収益	1,335,039	711,822,260	
4 営業外費用			
(1) 支払利息	108,709,966		
(2) 雑支出	14,120,933	122,830,899	588,991,361
経常利益			30,329,386
5 特別損失			
(1) 過年度損益修正損	240,860		
(2) 貸倒損失	159,820	400,680	△400,680
当年度純利益			29,928,706
前年度繰越利益剰余金			112,966,535
当年度未処分利益剰余金			142,895,241

(3)令和7年度　行田市公共下水道事業剰余金計算書

（令和7年4月1日から令和8年3月31日まで）

（単位:円）

	資本金	剰余金								資本合計
		資本剰余金				利益剰余金				
		国庫補助金	他会計負担金	受贈財産評価額	資本剰余金合計	減債積立金	利益積立金	建設改良積立金	未処分利益剰余金	利益剰余金合計
前年度末残高	6,516,966,058	198,050,000	337,607,122	231,460,239	767,117,361				154,295,628	154,295,628	7,438,379,047
前年度処分額	41,329,093								△ 41,329,093	△ 41,329,093	0
議会の議決による処分額	41,329,093								△ 41,329,093	△ 41,329,093	0
資本金への組入れ	41,329,093								△ 41,329,093	△ 41,329,093	0
処分後残高	6,558,295,151	198,050,000	337,607,122	231,460,239	767,117,361				112,966,535	112,966,535	7,438,379,047
当年度変動額	108,619,000								29,928,706	29,928,706	138,547,706
一般会計出資金の受入れ	108,619,000										108,619,000
当年度純利益									29,928,706	29,928,706	29,928,706
当年度期末残高	6,666,914,151	198,050,000	337,607,122	231,460,239	767,117,361				（当年度未処分利益剰余金）142,895,241	142,895,241	7,576,926,753

(4)令和7年度　行田市公共下水道事業剰余金処分計算書(案)

（単位:円）

	資本金	資本剰余金	未処分利益剰余金
当年度末残高	6,666,914,151	767,117,361	142,895,241
議会の議決による処分額			
減債積立金の積立			
利益積立金の積立			
建設改良積立金の積立			
資本金への組入れ			
処分後残高	6,666,914,151	767,117,361	（繰越利益剰余金）142,895,241

（５）令和７年度　行田市公共下水道事業貸借対照表

（令和8年3月31日）

資　産　の　部

（単位：円）

1　固定資産				
(1)有形固定資産				
(ｲ)土地		767,117,361		
(ﾛ)建物	577,553,614			
減価償却累計額	△208,550,499	369,003,115		
(ﾊ)構築物	23,252,270,738			
減価償却累計額	△5,155,884,653	18,096,386,085		
(ﾆ)機械及び装置	1,863,853,137			
減価償却累計額	△580,426,412	1,283,426,725		
(ﾎ)車両運搬具	1,063,495			
減価償却累計額	△1,010,320	53,175		
(ﾍ)工具、器具及び備品	549,420			
減価償却累計額	△193,888	355,532		
(ﾄ)建設仮勘定		105,165,140		
有形固定資産合計			20,621,507,133	
(2)無形固定資産				
(ｲ)施設利用権		1,820,655,316	1,820,655,316	
(3)投資その他の資産				
(ｲ)出捐金		835,000	835,000	
固定資産合計				22,442,997,449
2　流動資産				
(1)現金預金				
(ｲ)現金預金		938,591,401	938,591,401	
(2)未収金				
(ｲ)営業未収金		83,926,079		
(ﾛ)営業外未収金		44,681,905		
(ﾊ)その他未収金		33,980		
未収金貸倒引当金		△10,891,519	117,750,445	
(3)前払金			57,600,000	
流動資産合計				1,113,941,846
資産合計				23,556,939,295

負　債　の　部

（単位：円）

3　固定負債			
(1)企業債			
(イ)建設改良費等の財源に充てるための企業債	6,724,361,799		
(ロ)資本費平準化債	200,000,000	6,924,361,799	
固定負債合計			6,924,361,799
4　流動負債			
(1)企業債			
(イ)建設改良費等の財源に充てるための企業債	789,987,430	789,987,430	
(2)未払金			
(イ)営業未払金	159,907,612		
(ロ)その他未払金	692,173,652	852,081,264	
(3)引当金			
(イ)賞与引当金	7,676,588		
(ロ)法定福利費引当金	1,506,383	9,182,971	
(4)その他流動負債			
(イ)預り金	52,892,108	52,892,108	
流動負債合計			1,704,143,773
5　繰延収益			
(1)長期前受金		9,913,085,405	
長期前受金収益化累計額		△2,561,578,435	
繰延収益合計			7,351,506,970
負債合計			15,980,012,542

資　本　の　部

6　資本金			
(1)固有資本金			
(イ)固有資本金		5,168,949,276	
(ロ)繰入資本金		932,886,000	
(ハ)組入資本金		565,078,875	
資本金合計			6,666,914,151
7　剰余金			
(1)資本剰余金			
(イ)受贈財産評価額	231,460,239		
(ロ)他会計負担金	337,607,122		
(ハ)国庫補助金	198,050,000	767,117,361	
(2)利益剰余金			
(イ)当年度未処分利益剰余金	142,895,241	142,895,241	
剰余金合計			910,012,602
資本合計			7,576,926,753
負債資本合計			23,556,939,295

注　記

Ⅰ　重要な会計方針に係る事項に関する注記

1　固定資産の減価償却の方法

（1）有形固定資産

・定額法

・主な耐用年数

建物：38～50年、構築物：50年、機械及び装置：10～20年、器具及び備品：5～10年

（2）無形固定資産

・定額法

・主な耐用年数

施設利用権：45年

（3）リース資産

・該当なし

2　引当金の計上基準

（1）貸倒引当金

債権の不納欠損による損失に備えるため、実績率等による回収不能見込額を計上している。

（2）賞与引当金、法定福利費引当金

職員の期末手当、勤勉手当の支給及びそれに係る法定福利費に備えるため、本年度末における支給見込額に基づき、本年度の負担に属する額を計上している。

（3）退職給付引当金

職員の退職手当は、一般会計がその全部を負担することとなっているため、退職給付引当金は計上していない。

3　消費税等の会計処理

消費税及び地方消費税の会計処理は税抜方式による。

Ⅱ　キャッシュ・フロー計算書等に関する注記

1　キャッシュ・フロー計算書の表示方法

キャッシュ・フロー計算書は、間接法で表示している。

2　重要な非資金取引

該当なし

Ⅲ　リース契約により使用する固定資産に関する注記

1　リース取引に係る会計処理

所有権移転外ファイナンス・リース取引については、通常の賃貸借取引に準じた会計処理を行っている。

Ⅳ　引当金の取崩し額

貸倒引当金	383,020円
賞与引当金	6,065,686円
法定福利費引当金	1,193,148円

２ 決算附属書類

(1) 令和7年度 行田市公共下水道事業報告書

1 概況

(1) 総括事項

（イ） 業務の状況について

令和８年３月末における処理区域内人口は45,060人で、行政区域内人口77,139人に対する普及率は58.41％となりました。また、水洗化人口は、39,850人で水洗化率は88.44％となりました。

年間汚水処理水量は6,754,425㎥、年間有収水量は4,711,757㎥で、有収率は69.76％となりました。

（ロ） 建設改良状況について

第10処理分区及び熊谷第4処理分区において汚水管渠を整備し、下水道処理区域の拡大を図りました。

また、行田市下水道ストックマネジメント計画に基づき、管路施設耐震実施設計、谷郷ポンプ場等の機械・電気設備更新実施設計、谷郷ポンプ場の機械・電気設備更新工事及び緑町ポンプ場の機械設備更新工事を実施しました。さらに、全国特別重点調査で緊急度Ｉと判定された箇所の改築実施設計に着手しました。

（ハ） 経理の状況について

収益的収入及び支出において、収入1,646,380,233円（税込1,752,270,791円）、支出1,616,451,527円（税込1,658,126,610円）により、当年度純利益は、29,928,706円となりました。

資本的収入及び支出において、収入1,306,163,653円、支出1,877,052,324円となり、不足額570,888,671円は、当年分消費税及び地方消費税資本的収支調整額64,215,475円、当年度分損益勘定留保資金506,673,196円で補てんしました。

(2) 経営指標に関する事項

令和7年度決算における経営成績について、経営の健全性を示す経常収支比率は、委託料等の経費の増加により前年度比1.44ポイント減の101.88％となり、経営健全の水準とされる100％を上回っています。

また、料金水準の妥当性を示す経費回収率は、前年度比13.43ポイント増の86.65％となったものの、事業に必要な費用を料金収入で賄えている状況とされる100％を下回っています。

一方、償却対象資産の減価償却の状況を示す有形固定資産減価償却率は、前年度比2.38ポイント増の23.14％、法定耐用年数を経過した管渠延長の割合を示す管渠老朽化率は、前年度比1.11ポイント増の24.96％と施設の老朽化が進んでいます。将来の更新需要に備え、引き続き計画的な施設更新を行ってまいります。

〈経営指標の推移〉

	R3	R4	R5	R6	R7
経常収支比率	109.36%	108.83%	106.67%	103.32%	101.88%
経費回収率	72.99%	74.43%	72.94%	73.22%	86.65%
有形固定資産減価償却率	11.58%	14.77%	17.88%	20.76%	23.14%
管渠老朽化率	19.05%	20.32%	21.73%	23.85%	24.96%

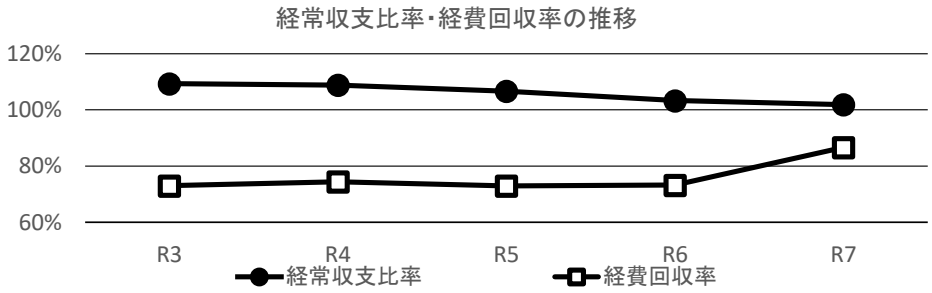

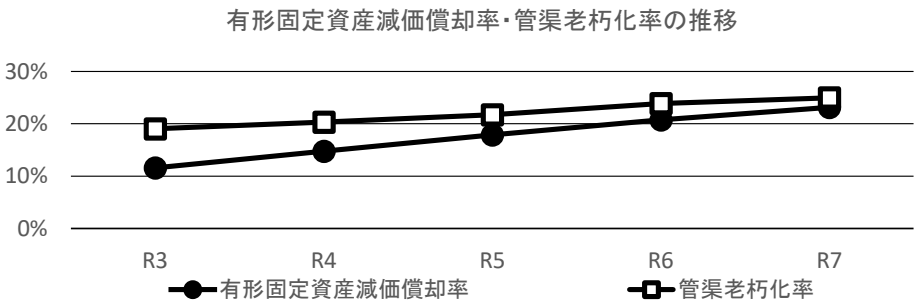

(3) 議会議決事項

議案番号	件　　名	提出年月日	議決年月日
議案第44号	専決処分の承認を求めるについて(令和7年度行田市公共下水道事業会計補正予算(第1回))	令和7年6月3日	令和7年6月3日
議案第46号	令和7年度行田市公共下水道事業会計補正予算(第2回)	令和7年6月3日	令和7年6月25日
議案第63号	行田市下水道条例の一部を改正する条例	令和7年9月1日	令和7年9月29日
議案第73号	令和6年度行田市公共下水道事業会計利益の処分及び決算の認定について	令和7年9月1日	令和7年9月29日
議案第77号	令和7年度行田市公共下水道事業会計補正予算(第3回)	令和7年11月27日	令和7年12月19日
議案第1号	専決処分の承認を求めるについて(令和7年度行田市公共下水道事業会計補正予算(第4回))	令和8年2月18日	令和8年2月18日
議案第15号	令和8年度行田市公共下水道事業会計予算	令和8年2月18日	令和8年3月19日

(4) 行政官庁認可事項

申請年月日	申請先	件名	認可等年月日
令和8年2月26日	埼玉県流域下水道管理者 埼玉県下水道事業管理者	流域下水道使用変更承認	令和8年3月12日

(5) 審議会　令和7年度開催回数　3回

第1回下水道事業運営審議会(ポンプ場施設の現地視察)

第2回下水道事業運営審議会(公共下水道事業経営戦略について)

第3回下水道事業運営審議会(公共下水道事業経営戦略について)

(6) 職員に関する事項

区　分		令和8年3月31日現在	令和7年3月31日現在	増　減
職員数	特　別　職	9	9	0
	一　般　職 (損益勘定支弁職員)	7	7	0
	一　般　職 (資本勘定支弁職員)	4	4	0
	計	20	20	0

(7) 料金その他供給条件の設定、変更に関する事項

該当事項なし

2 工事

(1) 建設・改良工事(税込み)

契約金額1千万円以上のもの		6件	278,939,100円
工事名	工事場所	契約金額	契約先
第6処理分区汚水枝線工事(持田一丁目)	行田市持田一丁目地内	93,500,000	大澤建設株式会社
緑町ポンプ場(第1施設)№1雨水自動除塵機更新工事	行田市緑町14番30号	59,620,000	株式会社前澤エンジニアリングサービス 関東支店
第10処理分区汚水枝線工事(若小玉第2工区)	行田市藤原町一丁目、大字若小玉地内	50,600,000	株式会社協亜建設
第10処理分区汚水枝線工事(若小玉第1工区)	行田市藤原町二丁目、大字若小玉地内	43,869,100	株式会社協亜建設
ゼロ債務)舗装復旧工事(その3)	行田市藤原町二丁目、大字若小玉地内 一般県道熊谷羽生線、市道第4.1-3号線	20,680,000	サイカン工業株式会社
ゼロ債務)舗装復旧工事(その2)	行田市藤原町一丁目地内 市道第7.3-153号線	10,670,000	株式会社協亜建設

契約金額1千万円未満のもの	20件	26,716,800円

3 業務

(1) 業務量

区分	単位	令和7年度	令和6年度	対前年度比較	
				増減	比率(%)
年度末処理区域内人口(A)	人	45,060	44,919	141	0.31
年度末行政区域内人口(B)	人	77,139	77,426	△ 287	△ 0.37
普及率 (A) ／ (B)	%	58.41	58.02	0.39	0.67
年度末水洗化人口(C)	人	39,850	40,422	△ 572	△ 1.42
水洗化率 (C) ／ (A)	%	88.44	89.99	△ 1.55	△ 1.72
年間汚水処理水量	m^3	6,754,425	7,148,200	△ 393,775	△ 5.51
年間有収水量	m^3	4,711,757	4,653,045	58,712	1.26
1日平均有収水量	m^3	12,909	12,748	161	1.26

(2) 事業収入に関する事項　　（単位：円）

項　　目	令和7年度	令和6年度	対前年度比較	
			増減	比率（%）
下水道事業収益	1,646,380,233	1,635,391,075	10,989,158	0.67
営業収益	934,557,973	823,795,770	110,762,203	13.45
下水道使用料	612,442,973	511,074,770	101,368,203	19.83
雨水処理負担金	321,961,000	312,682,000	9,279,000	2.97
その他営業収益	154,000	39,000	115,000	294.87
営業外収益	711,822,260	811,595,305	△ 99,773,045	△ 12.29
受取利息	902,623	244,621	658,002	268.99
他会計負担金	210,535,000	194,412,000	16,123,000	8.29
補助金等	183,847,000	296,043,000	△ 112,196,000	△ 37.90
長期前受金戻入	315,202,598	320,705,638	△ 5,503,040	△ 1.72
雑収益	1,335,039	190,046	1,144,993	602.48

(3) 事業費に関する事項　　（単位：円）

項　　目	令和7年度	令和6年度	対前年度比較	
			増減	比率（%）
下水道事業費用	1,616,451,527	1,582,955,189	33,496,338	2.12
営業費用	1,493,219,948	1,453,270,589	39,949,359	2.75
管渠及びポンプ場費	201,067,546	183,956,821	17,110,725	9.30
流域下水道維持管理負担金	282,457,774	298,924,730	△ 16,466,956	△ 5.51
業務及び普及促進費	69,371,479	64,228,228	5,143,251	8.01
総係費	61,557,093	35,833,415	25,723,678	71.79
減価償却費	878,766,056	870,096,180	8,669,876	1.00
資産減耗費	0	231,215	△ 231,215	全額減
営業外費用	122,830,899	129,586,980	△ 6,756,081	△ 5.21
支払利息	108,709,966	114,487,467	△ 5,777,501	△ 5.05
雑支出	14,120,933	15,099,513	△ 978,580	△ 6.48
特別損失	400,680	97,620	303,060	310.45
過年度損益修正損	240,860	97,620	143,240	146.73
貸倒損失	159,820	0	159,820	全額増

4 会計

(1) 重要契約の要旨（税込み）

工事契約額1億5,000万円以上のもの　　0件

委託契約額1,000万円以上のもの　　7件

委託業務名	契約金額	契約先
行田市下水道施設へのウォーターPPP導入可能性調査業務	25,850,000円	日本下水道事業団
管路施設耐震実施設計業務委託	24,094,400円	共和コンサルタント株式会社
管路施設耐震実施設計業務委託その1	18,217,100円	株式会社東洋コンサルタント
ポンプ場施設保守点検整備業務委託	17,270,000円	荏原実業株式会社　関東支社
令和7年度行田市谷郷ポンプ場他1施設の実施設計の作成委託	16,100,000円	日本下水道事業団
行田市公共下水道耐水化計画策定業務委託	14,300,000円	株式会社エヌ・エス・シー・エンジニアリング埼玉支店
大規模下水道管路特別重点調査撮影業務委託	10,329,000円	株式会社NTT e-Drone Technology

(2) 企業債及び一時借入金の概況

(イ) 企業債　　(単位:円)

	前年度末残高	当年度借入高	当年度償還高	当年度末残高
企業債	7,717,648,339円	772,500,000円	775,799,110円	7,714,349,229円

(ロ) 起債前借分　該当事項なし

(ハ) 一時借入金　該当事項なし

(3) その他会計経理に関する重要事項　該当事項なし

5 附帯事項

(1) 排水設備改造資金の概況

令和7年度	金額	件数
貸付	0円	0件
償還(収入)	28,800円	1件
未償還	0円	0件

6 その他

(1) 決算日後に生じた企業の状況に関する重要な事実　該当事項なし

(2) 他会計負担金等の使途について

収益的収入

(イ) 雨水処理負担金	321,961,000円	
委託料他(課税仕入れ)		104,686,000円
職員給与費他(課税仕入れ以外)		217,275,000円
(ロ) 他会計負担金	210,535,000円	
委託料他(課税仕入れ)		47,676,000円
減価償却費他(課税仕入れ以外)		162,859,000円
(ハ) 他会計補助金	183,847,000円	
減価償却費他(課税仕入れ以外)		183,847,000円

資本的収入

(ニ) 国庫補助金	357,389,000円	
工事請負費他(課税仕入れ)		357,389,000円
(ホ) 負担金等	67,626,853円	
委託料他(課税仕入れ)		29,174,947円
職員給与費他(課税仕入れ以外)		38,451,906円

（２）令和７年度　行田市公共下水道事業キャッシュ・フロー計算書

（令和7年4月1日から令和8年3月31日まで）

（単位：円）

１　業務活動によるキャッシュ・フロー	
当年度純利益	29,928,706
固定資産減価償却費	878,766,056
引当金の増減額（△は減少）	
・貸倒引当金	3,116,980
・賞与引当金	540,416
・法定福利費引当金	113,452
長期前受金戻入額	△315,202,598
受取利息及び受取配当金	△902,623
支払利息	108,709,966
未収金の増減額（△は増加）	△17,921,421
未払金の増減額（△は減少）	51,012,235
その他流動負債の増減額（△は減少）	52,782,166
小計	790,943,335
利息及び配当金の受取額	902,623
利息の支払額	△108,709,966
業務活動によるキャッシュ・フロー	683,135,992
２　投資活動によるキャッシュ・フロー	
有形固定資産の取得による支出	△401,691,880
無形固定資産の取得による支出	△125,308,116
国庫補助金等による収入	483,483,777
貸付償還による収入	28,800
投資活動によるキャッシュ・フロー	△43,487,419
３　財務活動によるキャッシュ・フロー	
建設改良費等の財源に充てるための企業債による収入	772,500,000
建設改良費等の財源に充てるための企業債の償還（元金分）による支出	△775,799,110
他会計からの出資による収入	108,619,000
財務活動によるキャッシュ・フロー	105,319,890
資金増減額	744,968,463
資金期首残高	193,622,938
資金期末残高	938,591,401

（３）令和７年度　行田市公共下水道事業会計収益費用明細書

１　収益的収入及び支出

収　入　　（単位：円）

款．項．目．節	当年度決算額	前年度決算額	前年度対比増減率	備　　考
1 下水道事業収益	1,646,380,233	1,635,391,075	0.67	
1 営業収益	934,557,973	823,795,770	13.45	
1 下水道使用料	612,442,973	511,074,770	19.83	
1 下水道使用料	612,442,973	511,074,770	19.83	
2 雨水処理負担金	321,961,000	312,682,000	2.97	
1 雨水処理負担金	321,961,000	312,682,000	2.97	一般会計繰入金
9 その他営業収益	154,000	39,000	294.87	
2 手数料	154,000	39,000	294.87	指定工事店指定等事務手数料
2 営業外収益	711,822,260	811,595,305	△ 12.29	
1 受取利息	902,623	244,621	268.99	
1 預金利息	902,623	244,621	268.99	
2 他会計負担金	210,535,000	194,412,000	8.29	
1 他会計負担金	210,535,000	194,412,000	8.29	一般会計繰入金
3 補助金等	183,847,000	296,043,000	△ 37.90	
1 他会計補助金	183,847,000	296,043,000	△ 37.90	一般会計繰入金
4 長期前受金戻入	315,202,598	320,705,638	△ 1.72	
1 長期前受金戻入	315,202,598	320,705,638	△ 1.72	
7 雑収益	1,335,039	190,046	602.48	
1 行政財産使用料	113,269	122,964	△ 7.88	
5 その他雑収益	1,221,770	67,082	1721.31	

支　出　　（単位：円）

款．項．目．節	当年度決算額	前年度決算額	前年度対比増減率	備考	
1 下水道事業費用	1,616,451,527	1,582,955,189	2.12		
1 営業費用	1,493,219,948	1,453,270,589	2.75		
1 管渠及びポンプ場費	201,067,546	183,956,821	9.30		
13 備消品費	92,000	373,560	△ 75.37	ポンプ場用消耗品	
14 燃料費	133,523	166,811	△ 19.96	車両用燃料費	98,063
				ポンプ場用燃料費	35,460
16 通信運搬費	1,109,941	993,614	11.71	ポンプ場遠隔監視制御装置等通信料	
17 委託料	169,248,920	156,131,280	8.40	ポンプ場汚泥処理委託料	1,589,760
				電算業務委託料	1,580,000
				ポンプ場施設管理委託料	141,000,000
				清掃委託料	660,800
				ポンプ場機械設備保守点検業務委託料	18,630,000
				水質検査委託料	2,440,360
				自家用電気工作物保守点検委託料	1,658,000
				重油タンク保守点検委託料	240,000
				臭気測定委託料	550,000
				製図委託料	900,000
18 手数料	3,503,800	550,900	536.01	作業手数料	3,495,000
				車体検査手数料	8,800
19 使用料及び賃借料	814,915	613,665	32.79	器具・機材借上料	772,250
				土地借上料	42,665
20 修繕費	1,820,625	1,104,140	64.89	ポンプ場修繕費	1,540,000
				車両修繕費	280,625
25 材料費	2,120,000	2,603,860	△ 18.58	補修用材料費	
26 工事請負費	600,000	0	全額増	管渠等維持補修工事請負費	
28 保険料	475,274	474,330	0.20	車両保険料	108,353
				賠償責任保険料	80,090
				火災保険料	286,831
29 公課費	22,800	49,600	△ 54.03	自動車重量税	
30 負担金	383,636	330,000	16.25	雨水維持管理負担金	
40 光熱水費	784,462	1,055,571	△ 25.68	水道料	
41 動力費	19,957,650	19,509,490	2.30	電気料	
2 流域下水道維持管理負担金	282,457,774	298,924,730	△ 5.51		
30 負担金	282,457,774	298,924,730	△ 5.51	荒川左岸北部流域下水道維持管理負担金	

3 業務及び普及促進費	69,371,479	64,228,228	8.01		
2 給料	15,273,600	15,666,900	△ 2.51	職員給　4人分	
3 手当	7,291,846	5,885,571	23.89	時間外勤務手当	56,865
				その他手当	7,234,981
4 賞与引当金繰入額	2,520,667	2,009,458	25.44		
6 法定福利費	4,797,049	4,414,807	8.66	市町村職員共済組合負担金	
7 法定福利費繰入額	497,319	392,898	26.58		
12 被服費	20,082	28,724	△ 30.09	職員貸与被服費	
13 備消品費	208,234	160,663	29.61	事務用品費等	
15 印刷製本費	161,000	0	全額増	諸印刷費	
16 通信運搬費	720,000	720,000	0.00	回線通信料	
17 委託料	35,384,979	33,241,358	6.45	下水道使用料徴収委託料	35,380,915
				電算業務委託料	4,064
18 手数料	2,433	3,849	△ 36.79	口座振替手数料	
19 使用料及び賃借料	2,494,270	1,704,000	46.38	システム借上料	
4 総係費	61,557,093	35,833,415	71.79		
1 報酬	103,000	77,000	33.77	委員報酬	
2 給料	9,635,581	10,448,400	△ 7.78	職員給　3人分	
3 手当	5,374,983	5,089,987	5.60	時間外勤務手当	891,571
				その他手当	4,483,412
4 賞与引当金繰入額	1,302,297	1,630,559	△ 20.13		
6 法定福利費	3,321,735	3,256,063	2.02	市町村職員共済組合負担金	3,210,037
				地方公務員災害補償基金負担金	111,698
7 法定福利費繰入額	254,784	316,225	△ 19.43		
10 旅費	37,537	22,376	67.76	普通旅費	12,080
				費用弁償	25,457
16 通信運搬費	285,161	248,920	14.56	郵便料	137,166
				電話料	147,995
17 委託料	27,858,500	600,000	4543.08	電算業務委託料	28,500
				経営戦略策定業務委託料	4,330,000
				ウォーターPPP導入等業務委託料	23,500,000
19 使用料及び賃借料	7,189,029	8,069,517	△ 10.91	施設借上料	6,588,429
				器具・機材借上料	600,600
30 負担金	2,692,837	2,574,368	4.60	下水道協会負担金	178,690
				人件費負担金	2,471,567
				荒川左岸北部流域下水道事業推進協議会負担金	42,580
33 食糧費	1,649	0	全額増		
36 貸倒引当金繰入額	3,500,000	3,500,000	0.00		

6 減価償却費	878,766,056	870,096,180	1.00		
1 有形固定資産減価償却費	804,770,033	797,070,672	0.97	建物減価償却費	16,024,843
				構築物減価償却費	729,573,441
				機械及び装置減価償却費	59,120,757
				工具、器具及び備品減価償却費	50,992
2 無形固定資産減価償却費	73,996,023	73,025,508	1.33	流域下水道施設利用権減価償却費	
7 資産減耗費	0	231,215	全額減		
1 固定資産除却費	0	231,215	全額減		
2 営業外費用	122,830,899	129,586,980	△ 5.21		
1 支払利息	108,709,966	114,487,467	△ 5.05		
1 企業債利息	108,709,966	114,487,467	△ 5.05	公共下水道事業債利息	90,862,089
				流域下水道事業債利息	16,047,877
				資本費平準化債利息	1,800,000
2 雑支出	14,120,933	15,099,513	△ 6.48		
2 その他雑支出	14,120,933	15,099,513	△ 6.48	特定収入に係る消費税及び地方消費税等	
3 特別損失	400,680	97,620	310.45		
4 過年度損益修正損	240,860	97,620	146.73		
1 過年度損益修正損	240,860	97,620	146.73	下水道使用料還付金	
5 貸倒損失	159,820	0	全額増		
1 貸倒損失	159,820	0	全額増	未収受益者負担金貸倒損失	

2　資本的収入及び支出

収　入　　（単位：円）

款．項．目．節	当年度決算額	前年度決算額	前年度対比増減率	備　　考
1 資本的収入	1,306,163,653	870,786,425	50.00	
1 企業債	772,500,000	643,600,000	20.03	
1 建設改良費企業債	672,500,000	543,600,000	23.71	
1 公共下水道事業債	534,800,000	444,100,000	20.42	
2 流域下水道事業債	137,700,000	99,500,000	38.39	
2 資本費平準化債	100,000,000	100,000,000	0.00	
1 資本費平準化債	100,000,000	100,000,000	0.00	
3 国庫(県)補助金	357,389,000	93,546,000	282.05	
1 国庫補助金	357,389,000	93,546,000	282.05	
1 国庫補助金	357,389,000	93,546,000	282.05	社会資本整備総合交付金、防災・安全交付金等
4 貸付金償還金	28,800	43,200	△ 33.33	
1 貸付金償還金	28,800	43,200	△ 33.33	
1 貸付金償還金	28,800	43,200	△ 33.33	排水設備改造資金貸付金償還元金収入
6 負担金等	67,626,853	19,330,225	249.85	
1 受益者負担金	65,797,420	18,280,360	259.94	
1 受益者負担金	65,797,420	18,280,360	259.94	
2 下水道事業協力金	1,829,433	1,049,865	74.25	
1 下水道事業協力金	1,829,433	1,049,865	74.25	
8 他会計出資金	108,619,000	114,267,000	△ 4.94	
1 他会計出資金	108,619,000	114,267,000	△ 4.94	
1 他会計出資金	108,619,000	114,267,000	△ 4.94	一般会計繰入金

支　出　　（単位：円）

款．項．目．節	当年度決算額	前年度決算額	前年度対比増減率	備　　考
1 資本的支出	1,877,052,324	1,512,653,601	24.09	
1 建設改良費	1,101,253,214	716,849,227	53.62	
1 建設改良費	963,414,287	616,794,071	56.20	
2 給料	19,006,800	17,912,100	6.11	職員給　4人分
3 手当	10,349,175	9,526,957	8.63	時間外勤務手当　1,777,796 その他手当　8,571,379
4 賞与引当金繰入額	2,861,306	3,009,173	△ 4.91	
6 法定福利費	5,682,284	5,312,622	6.96	市町村職員共済組合負担金
7 法定福利費繰入額	558,000	599,830	△ 6.97	
10 旅費	0	1,188	全額減	
12 被服費	22,000	25,120	△ 12.42	職員貸与被服費
13 備消品費	860,376	76,274	1028.01	事務用品費等
15 印刷製本費	0	70,400	全額減	
17 委託料	71,222,300	152,967,000	△ 53.44	調査測量設計委託料等
19 使用料及び賃借料	1,989,432	600,072	231.53	システム借上料　1,587,432 土地借上料　402,000
26 工事請負費	850,816,300	425,938,100	99.75	幹枝線工事請負費　791,196,300 機器等設置工事請負費　59,620,000
27 補償金	30,314	0	全額増	動産移転補償料
30 負担金	0	479,835	全額減	
35 研修費	16,000	275,400	△ 94.19	研修負担金
2 流域下水道建設負担金	137,838,927	99,616,256	38.37	
1 流域下水道建設負担金	137,838,927	99,616,256	38.37	荒川左岸北部流域下水道建設負担金
3 固定資産購入費	0	438,900	全額減	
6 工具、器具及び備品購入費	0	438,900	全額減	
3 企業債償還金	775,799,110	795,804,374	△ 2.51	
1 建設改良企業債償還金	775,799,110	795,804,374	△ 2.51	
1 公共下水道事業債元金償還金	720,755,687	740,329,931	△ 2.64	
2 流域下水道事業債元金償還金	55,043,423	55,474,443	△ 0.78	

(4)令和７年度　行田市公共下水道事業固定資産明細書

１　有形固定資産明細書

（単位：円）

資産の種類		年度当初現在高	当年度増加額	当年度減少額	年度末現在高	減価償却累計額			年度末償却未済高
						当年度増加額	当年度減少額	累計	
土地		767,117,361	0	0	767,117,361	0	0	0	767,117,361
建物		553,830,756	23,722,858	0	577,553,614	16,024,843	0	208,550,499	369,003,115
構築物		22,979,191,168	273,079,570	0	23,252,270,738	729,573,441	0	5,155,884,653	18,096,386,085
内訳	管路施設	22,901,539,586	189,972,425	0	23,091,512,011	727,042,783	0	5,140,315,683	17,951,196,328
	ポンプ場施設	77,651,582	83,107,145	0	160,758,727	2,530,658	0	15,568,970	145,189,757
機械及び装置		1,230,083,807	633,769,330	0	1,863,853,137	59,120,757	0	580,426,412	1,283,426,725
内訳	電気設備	148,666,785	141,347,331	0	290,014,116	7,915,855	0	73,263,235	216,750,881
	内燃設備	30,224,098	0	0	30,224,098	918,935	0	20,323,865	9,900,233
	ポンプ設備	153,915,626	0	0	153,915,626	5,022,616	0	96,551,256	57,364,370
	その他機械及び装置	897,277,298	492,421,999	0	1,389,699,297	45,263,351	0	390,288,056	999,411,241
車両運搬具		1,063,495	0	0	1,063,495	0	0	1,010,320	53,175
工具、器具及び備品		549,420	0	0	549,420	50,992	0	193,888	355,532
建設仮勘定		159,082,451	6,132,994	60,050,305	105,165,140	0	0	0	105,165,140
計		25,690,918,458	936,704,752	60,050,305	26,567,572,905	804,770,033	0	5,946,065,772	20,621,507,133

２　無形固定資産明細書

（単位：円）

資産の種類	年度当初現在高	当年度増加額	当年度減少額	当年度減価償却高	年度末現在高
施設利用権	1,769,343,223	125,308,116	0	73,996,023	1,820,655,316
計	1,769,343,223	125,308,116	0	73,996,023	1,820,655,316

３　投資その他の資産明細書

（単位：円）

資産の種類	年度当初現在高	当年度増加額	当年度減少額	年度末現在高	備考
出捐金	835,000	0	0	835,000	公益財団法人埼玉県下水道公社出捐金
計	835,000	0	0	835,000	

(5)令和７年度　行田市公共下水道事業企業債明細書

（単位：円）

種　　類	発　行 年月日	発行総額	償　還　高		未償還残高	利率 %	償還終期	備考
			当年度償還高	償還高累計				
財政融資資金	H8.3.25	29,800,000	1,734,681	29,800,000	0	3.40	R8.3.1	流域下水道事業債
財政融資資金	H8.10.9	70,000,000	3,891,914	68,008,684	1,991,316	3.10	R8.9.25	公共下水道事業債
簡易保険局	H8.12.26	707,500,000	38,952,846	687,584,270	19,915,730	3.00	R9.9.30	公共下水道事業債
財政融資資金	H9.3.25	15,500,000	825,147	14,651,587	848,413	2.80	R9.3.1	流域下水道事業債
財政融資資金	H9.4.21	877,100,000	46,253,019	829,589,720	47,510,280	2.70	R9.3.25	公共下水道事業債
地方公共団体金融機構	H10.3.25	183,100,000	10,021,242	183,100,000	0	2.20	R8.3.20	公共下水道事業債
地方公共団体金融機構	H10.3.25	400,100,000	21,789,259	400,100,000	0	2.15	R8.3.20	公共下水道事業債
財政融資資金	H10.3.25	1,068,800,000	52,091,412	961,294,974	107,505,026	2.10	R10.3.1	公共下水道事業債
地方公共団体金融機構	H10.3.25	4,700,000	257,235	4,700,000	0	2.20	R8.3.20	流域下水道事業債
財政融資資金	H10.3.25	8,800,000	428,896	7,914,853	885,147	2.10	R10.3.1	流域下水道事業債
地方公共団体金融機構	H11.3.24	198,500,000	10,534,097	187,743,525	10,756,475	2.10	R9.3.20	公共下水道事業債
地方公共団体金融機構	H11.3.24	503,300,000	26,709,376	476,026,782	27,273,218	2.10	R9.3.20	公共下水道事業債
地方公共団体金融機構	H11.3.24	7,800,000	413,934	7,377,327	422,673	2.10	R9.3.20	流域下水道事業債
財政融資資金	H11.4.20	14,300,000	682,548	12,164,682	2,135,318	2.10	R11.3.25	流域下水道事業債
地方公共団体金融機構	H12.1.28	37,700,000	1,979,894	34,651,517	3,048,483	2.10	R9.9.20	公共下水道事業債
財政融資資金	H12.1.31	1,343,700,000	63,003,251	1,113,047,692	230,652,308	2.00	R11.9.25	公共下水道事業債
地方公共団体金融機構	H12.3.30	87,000,000	4,485,376	77,756,968	9,243,032	2.00	R10.3.20	公共下水道事業債
地方公共団体金融機構	H12.3.30	428,000,000	22,065,985	382,528,535	45,471,465	2.00	R10.3.20	公共下水道事業債
地方公共団体金融機構	H12.3.30	14,600,000	752,719	13,048,871	1,551,129	2.00	R10.3.20	流域下水道事業債
財政融資資金	H12.4.20	28,500,000	1,332,200	22,883,972	5,616,028	2.10	R12.3.25	流域下水道事業債
財政融資資金	H12.10.31	954,000,000	44,130,258	743,597,574	210,402,426	2.10	R12.9.25	公共下水道事業債
地方公共団体金融機構	H13.3.29	360,900,000	17,789,916	305,742,171	55,157,829	1.65	R11.3.20	公共下水道事業債
地方公共団体金融機構	H13.3.29	54,300,000	2,686,284	45,962,838	8,337,162	1.70	R11.3.20	公共下水道事業債
地方公共団体金融機構	H13.3.29	14,500,000	717,332	12,273,686	2,226,314	1.70	R11.3.20	流域下水道事業債
財政融資資金	H13.4.20	805,700,000	35,134,353	623,034,066	182,665,934	1.30	R13.3.25	公共下水道事業債
財政融資資金	H13.4.20	29,800,000	1,299,496	23,043,831	6,756,169	1.30	R13.3.25	流域下水道事業債

種　　類	発　行 年月日	発行総額	償　還　高		未償還残高	利率 %	償還終期	備考
			当年度償還高	償還高累計				
地方公共団体 金融機構	H14.3.28	54,400,000	2,727,865	42,871,612	11,528,388	2.20	R12.3.20	公共下水道 事業債
地方公共団体 金融機構	H14.3.28	263,200,000	13,198,052	207,422,949	55,777,051	2.20	R12.3.20	公共下水道 事業債
地方公共団体 金融機構	H14.3.28	19,000,000	952,747	14,973,541	4,026,459	2.20	R12.3.20	流域下水道 事業債
財政融資資金	H14.9.22	38,900,000	1,743,928	27,635,534	11,264,466	2.10	R14.3.25	流域下水道 事業債
簡易保険局	H14.11.29	679,400,000	29,606,667	474,243,149	205,156,851	1.70	R14.9.30	公共下水道 事業債
地方公共団体 金融機構	H15.3.28	8,200,000	381,852	6,220,685	1,979,315	1.20	R13.3.20	公共下水道 事業債
地方公共団体 金融機構	H15.3.28	279,700,000	13,024,877	212,186,025	67,513,975	1.20	R13.3.20	公共下水道 事業債
地方公共団体 金融機構	H15.3.28	38,400,000	1,788,185	29,131,010	9,268,990	1.20	R13.3.20	流域下水道 事業債
財政融資資金	H15.4.8	35,000,000	1,480,787	24,123,255	10,876,745	1.20	R15.3.25	流域下水道 事業債
簡易保険局	H15.10.31	414,300,000	17,814,582	270,011,141	144,288,859	1.80	R15.9.30	公共下水道 事業債
地方公共団体 金融機構	H16.4.9	246,300,000	11,678,539	171,395,057	74,904,943	1.90	R14.3.20	公共下水道 事業債
地方公共団体 金融機構	H16.4.9	30,700,000	1,455,668	21,363,493	9,336,507	1.90	R14.3.20	流域下水道 事業債
財政融資資金	H16.4.9	21,400,000	917,449	13,364,446	8,035,554	2.00	R16.3.25	流域下水道 事業債
簡易保険局	H16.8.31	350,100,000	15,180,580	214,689,720	135,410,280	2.40	R16.3.31	公共下水道 事業債
地方公共団体 金融機構	H17.3.23	282,900,000	13,244,451	182,020,822	100,879,178	2.10	R15.3.20	公共下水道 事業債
地方公共団体 金融機構	H17.3.23	18,600,000	870,791	11,967,433	6,632,567	2.10	R15.3.20	流域下水道 事業債
財政融資資金	H17.3.25	12,000,000	505,292	6,944,318	5,055,682	2.10	R17.3.1	流域下水道 事業債
簡易保険局	H17.4.28	356,900,000	14,999,338	207,585,671	149,314,329	2.00	R17.3.31	公共下水道 事業債
地方公共団体 金融機構	H18.3.23	218,300,000	9,987,961	130,819,641	87,480,359	2.00	R16.3.20	公共下水道 事業債
地方公共団体 金融機構	H18.3.23	16,300,000	745,780	9,768,027	6,531,973	2.00	R16.3.20	流域下水道 事業債
財政融資資金	H18.3.27	255,000,000	10,515,472	136,829,299	118,170,701	2.10	R18.3.1	公共下水道 事業債
財政融資資金	H18.3.27	14,400,000	593,815	7,726,830	6,673,170	2.10	R18.3.1	流域下水道 事業債
地方公共団体 金融機構	H19.3.23	32,546,721	1,462,155	17,879,917	14,666,804	2.15	R17.3.20	公共下水道 事業債
地方公共団体 金融機構	H19.3.23	96,744,304	4,343,913	53,281,433	43,462,871	2.10	R17.3.20	公共下水道 事業債
地方公共団体 金融機構	H19.3.23	24,000,000	1,078,196	13,184,676	10,815,324	2.15	R17.3.20	流域下水道 事業債
財政融資資金	H19.3.26	16,400,000	662,307	8,123,711	8,276,289	2.10	R19.3.1	流域下水道 事業債
財政融資資金	H20.3.25	74,000,000	2,926,679	33,667,314	40,332,686	2.10	R20.3.1	公共下水道 事業債
地方公共団体 金融機構	H20.3.25	19,800,000	870,659	10,015,710	9,784,290	2.10	R18.3.20	公共下水道 事業債

種　　類	発　行 年月日	発行総額	償　還　高		未償還残高	利率 %	償還終期	備考
			当年度償還高	償還高累計				
地方公共団体 金融機構	H20.3.25	106,600,000	4,687,269	54,073,040	52,526,960	2.05	R18.3.20	公共下水道 事業債
地方公共団体 金融機構	H20.3.25	52,900,000	2,326,156	26,759,144	26,140,856	2.10	R18.3.20	流域下水道 事業債
財政融資資金	H20.3.25	34,400,000	1,360,510	15,650,753	18,749,247	2.10	R20.3.1	流域下水道 事業債
財政融資資金	H20.9.1	143,225,300	5,784,098	70,946,414	72,278,886	2.10	R19.3.1	公共下水道 事業債
地方公共団体 金融機構	H21.3.25	30,300,000	1,307,084	14,165,769	16,134,231	1.90	R19.3.20	公共下水道 事業債
地方公共団体 金融機構	H21.3.25	80,800,000	3,485,558	37,775,383	43,024,617	1.90	R19.3.20	公共下水道 事業債
財政融資資金	H21.3.25	27,000,000	1,049,980	11,379,347	15,620,653	1.90	R21.3.1	流域下水道 事業債
地方公共団体 金融機構	H21.3.25	33,800,000	1,458,067	15,802,078	17,997,922	1.90	R19.3.20	流域下水道 事業債
財政融資資金	H22.1.26	86,500,000	3,315,511	34,249,400	52,250,600	2.10	R21.9.25	公共下水道 事業債
地方公共団体 金融機構	H22.1.28	2,600,000	110,956	1,151,890	1,448,110	2.00	R19.9.20	公共下水道 事業債
地方公共団体 金融機構	H22.1.28	7,100,000	302,993	3,145,540	3,954,460	2.00	R19.9.20	公共下水道 事業債
財政融資資金	H22.3.25	19,500,000	739,661	7,345,299	12,154,701	2.10	R22.3.1	流域下水道 事業債
地方公共団体 金融機構	H22.3.25	20,600,000	781,385	7,759,648	12,840,352	2.10	R22.3.20	流域下水道 事業債
地方公共団体 金融機構	H22.3.25	800,000	30,345	301,344	498,656	2.10	R22.3.20	流域下水道 事業債
地方公共団体 金融機構	H22.3.30	10,800,000	409,658	4,068,165	6,731,835	2.10	R22.3.20	公共下水道 事業債
地方公共団体 金融機構	H22.3.30	87,700,000	3,326,577	33,035,006	54,664,994	2.10	R22.3.20	公共下水道 事業債
財政融資資金	H22.5.26	96,200,000	3,660,049	36,519,554	59,680,446	2.00	R22.3.25	公共下水道 事業債
地方公共団体 金融機構	H22.5.28	4,300,000	163,598	1,632,372	2,667,628	2.00	R22.3.20	公共下水道 事業債
地方公共団体 金融機構	H22.5.28	2,900,000	110,334	1,100,901	1,799,099	2.00	R22.3.20	公共下水道 事業債
地方公共団体 金融機構	H23.3.24	164,800,000	6,170,905	56,758,693	108,041,307	1.90	R23.3.20	公共下水道 事業債
地方公共団体 金融機構	H23.3.24	51,600,000	1,932,152	17,771,534	33,828,466	1.90	R23.3.20	流域下水道 事業債
地方公共団体 金融機構	H24.3.27	110,500,000	4,100,003	34,517,087	75,982,913	1.70	R24.3.20	公共下水道 事業債
地方公共団体 金融機構	H24.3.27	19,100,000	708,689	5,966,303	13,133,697	1.70	R24.3.20	流域下水道 事業債
地方公共団体 金融機構	H24.8.30	35,500,000	1,329,870	11,282,736	24,217,264	1.50	R24.3.20	公共下水道 事業債
地方公共団体 金融機構	H25.4.4	206,000,000	7,602,525	57,754,664	148,245,336	1.50	R25.3.20	公共下水道 事業債
地方公共団体 金融機構	H25.4.4	65,700,000	2,424,689	18,419,814	47,280,186	1.50	R25.3.20	流域下水道 事業債
地方公共団体 金融機構	H25.8.29	63,200,000	2,319,038	17,557,536	45,642,464	1.60	R25.3.20	公共下水道 事業債
地方公共団体 金融機構	H26.2.26	6,000,000	222,519	1,600,682	4,399,318	1.30	R25.9.20	公共下水道 事業債

種　　類	発　行 年月日	発行総額	償　還　高		未償還残高	利率 %	償還終期	備考
			当年度償還高	償還高累計				
地方公共団体 金融機構	H26.4.3	207,700,000	7,602,340	51,054,914	156,645,086	1.40	R26.3.20	公共下水道 事業債
地方公共団体 金融機構	H26.4.3	95,200,000	3,484,559	23,401,197	71,798,803	1.40	R26.3.20	流域下水道 事業債
地方公共団体 金融機構	H26.8.26	104,100,000	3,835,757	25,835,226	78,264,774	1.30	R26.3.20	公共下水道 事業債
地方公共団体 金融機構	H27.4.2	185,300,000	6,791,233	39,554,929	145,745,071	1.20	R27.3.20	公共下水道 事業債
地方公共団体 金融機構	H27.4.2	53,900,000	1,975,431	11,505,723	42,394,277	1.20	R27.3.20	流域下水道 事業債
地方公共団体 金融機構	H28.3.30	197,900,000	6,596,666	65,966,680	131,933,320	0.50	R28.3.20	公共下水道 事業債
地方公共団体 金融機構	H28.3.30	61,200,000	2,040,000	20,400,000	40,800,000	0.50	R28.3.20	流域下水道 事業債
地方公共団体 金融機構	H29.4.6	285,400,000	9,513,332	85,620,028	199,779,972	0.60	R29.3.20	公共下水道 事業債
地方公共団体 金融機構	H29.4.6	143,600,000	4,786,666	43,080,014	100,519,986	0.60	R29.3.20	流域下水道 事業債
武蔵野銀行	H29.4.25	17,900,000	1,790,000	16,110,000	1,790,000	0.22	R9.3.25	公共下水道 事業債
地方公共団体 金融機構	H29.8.28	3,500,000	116,666	1,050,014	2,449,986	0.60	R29.3.20	公共下水道 事業債
地方公共団体 金融機構	H30.4.5	219,300,000	7,310,000	58,480,000	160,820,000	0.50	R30.3.20	公共下水道 事業債
地方公共団体 金融機構	H30.4.5	149,700,000	4,990,000	39,920,000	109,780,000	0.50	R30.3.20	流域下水道 事業債
埼玉縣信用金 庫	H30.4.25	18,700,000	1,870,000	14,960,000	3,740,000	0.25	R10.3.25	公共下水道 事業債
埼玉縣信用金 庫	H30.4.25	6,100,000	610,000	4,880,000	1,220,000	0.25	R10.3.25	公共下水道 事業債
地方公共団体 金融機構	H30.7.30	37,300,000	1,243,332	9,946,696	27,353,304	0.50	R30.3.20	公共下水道 事業債
武蔵野銀行	H31.3.25	78,000,000	7,800,000	54,600,000	23,400,000	0.12	R11.3.25	公共下水道 事業債
武蔵野銀行	H31.3.25	16,600,000	1,660,000	11,620,000	4,980,000	0.12	R11.3.25	公共下水道 事業債
地方公共団体 金融機構	H31.3.28	244,500,000	9,780,000	19,560,000	224,940,000	0.40	R31.3.20	公共下水道 事業債
地方公共団体 金融機構	H31.3.28	39,800,000	1,592,000	3,184,000	36,616,000	0.40	R31.3.20	流域下水道 事業債
地方公共団体 金融機構	R2.3.30	170,000,000	6,800,000	6,800,000	163,200,000	0.30	R32.3.20	公共下水道 事業債
地方公共団体 金融機構	R2.3.30	53,100,000	2,124,000	2,124,000	50,976,000	0.30	R32.3.20	流域下水道 事業債
地方公共団体 金融機構	R3.3.25	173,000,000	0	0	173,000,000	0.50	R33.3.20	公共下水道 事業債
地方公共団体 金融機構	R3.3.25	76,400,000	0	0	76,400,000	0.50	R33.3.20	流域下水道 事業債
地方公共団体 金融機構	R4.3.24	237,000,000	0	0	237,000,000	0.70	R34.3.20	公共下水道 事業債
地方公共団体 金融機構	R4.3.24	17,900,000	1,491,674	1,491,674	16,408,326	0.30	R19.3.20	公共下水道 事業債
地方公共団体 金融機構	R4.3.24	93,200,000	0	0	93,200,000	0.70	R34.3.20	流域下水道 事業債
地方公共団体 金融機構	R5.3.23	156,500,000	0	0	156,500,000	1.30	R35.3.20	公共下水道 事業債

種　　類	発　行 年月日	発行総額	償　還　高		未償還残高	利率 %	償還終期	備考
			当年度償還高	償還高累計				
地方公共団体金融機構	R5.3.23	33,500,000	3,350,000	10,050,000	23,450,000	0.40	R15.3.20	公共下水道事業債
地方公共団体金融機構	R5.3.23	81,000,000	0	0	81,000,000	1.30	R35.3.20	流域下水道事業債
埼玉縣信用金庫	R5.3.27	22,000,000	2,200,000	6,600,000	15,400,000	0.36	R15.3.25	公共下水道事業債
地方公共団体金融機構	R6.3.25	188,900,000	0	0	188,900,000	1.40	R36.3.20	公共下水道事業債
地方公共団体金融機構	R6.3.25	17,700,000	4,560,000	5,740,000	11,960,000	0.80	R21.3.20	公共下水道事業債
地方公共団体金融機構	R6.3.25	164,900,000	0	0	164,900,000	1.40	R36.3.20	流域下水道事業債
地方公共団体金融機構	R6.9.26	144,700,000	9,646,666	14,470,009	130,229,991	1.00	R21.9.20	公共下水道事業債
地方公共団体金融機構	R7.2.27	100,000,000	0	0	100,000,000	1.80	R33.9.20	資本費平準化債
地方公共団体金融機構	R7.3.24	99,500,000	0	0	99,500,000	2.00	R37.3.20	流域下水道事業債
埼玉縣信用金庫	R7.3.25	128,900,000	8,600,000	8,600,000	120,300,000	1.394	R22.3.25	公共下水道事業債
足利銀行	R7.3.25	22,100,000	2,210,000	2,210,000	19,890,000	1.14	R17.3.23	公共下水道事業債
足利銀行	R7.3.25	3,600,000	514,000	514,000	3,086,000	1.04	R14.3.25	公共下水道事業債
地方公共団体金融機構	R7.3.27	100,200,000	0	0	100,200,000	2.00	R37.3.20	公共下水道事業債
地方公共団体金融機構	R7.3.27	44,600,000	2,973,352	2,973,352	41,626,648	1.50	R22.3.20	公共下水道事業債
地方公共団体金融機構	R7.9.25	53,600,000	0	0	53,600,000	2.60	R37.9.20	公共下水道事業債
埼玉縣信用金庫	R8.3.25	25,800,000	0	0	25,800,000	1.871	R23.3.25	公共下水道事業債
埼玉縣信用金庫	R8.3.25	260,500,000	0	0	260,500,000	1.871	R23.3.25	公共下水道事業債
地方公共団体金融機構	R8.3.30	91,000,000	0	0	91,000,000	2.20	R23.3.20	公共下水道事業債
地方公共団体金融機構	R8.3.30	40,000,000	0	0	40,000,000	2.90	R38.3.20	公共下水道事業債
地方公共団体金融機構	R8.3.30	63,900,000	0	0	63,900,000	2.20	R23.3.20	公共下水道事業債
地方公共団体金融機構	R8.3.30	100,000,000	0	0	100,000,000	2.70	R33.3.20	資本費平準化債
地方公共団体金融機構	R8.3.30	122,700,000	0	0	122,700,000	2.90	R38.3.20	流域下水道事業債
地方公共団体金融機構	R8.3.30	15,000,000	0	0	15,000,000	2.90	R38.3.20	流域下水道事業債
計		18,802,216,325	775,799,110	11,087,867,096	7,714,349,229			

令 和 7 年 度

行 田 市 水 道 事 業 会 計 決 算 附 表

目　　次

１．　予算額と決算額の対比 …… 1

(1)　収益的収入及び支出 …… 1

(2)　資本的収入及び支出 …… 1

２．　決　算　額　の　推　移 …… 2

(1)　収益的収入及び支出 …… 2

グラフ　収益的収入及び支出の決算額推移 …… 4

グラフ　給水収益の推移 …… 5

＊　収益的支出決算額の性質別分析表 …… 6

(2)　資本的収入及び支出 …… 8

＊　口径別加入金収入状況の推移 …… 10

(3)　貸借対照表（資産、負債及び資本の年度末現在高） …… 12

３．　事　業　の　状　況 …… 14

４．　企　業　債　の　状　況 …… 20

１．予算額と決算額の対比

（１）収益的収入及び支出（税込み）　　（単位：円）

区分			当初予算額	最終予算額	決算額 収入・支出額	決算額 構成比	最終予算額に対する決算額の増減	最終予算額対収入・支出割合
収入		1 水道事業収益	1,836,900,000	1,831,952,000	1,833,958,101	100.0％	2,006,101	100.1％
	内訳	1 営業収益	1,483,032,000	1,428,601,000	1,397,852,682	76.2％	△30,748,318	97.8％
		2 営業外収益	353,868,000	403,351,000	436,105,419	23.8％	32,754,419	108.1％
支出		1 水道事業費用	1,845,815,000	1,845,815,000	1,654,670,444	100.0％	△191,144,556	89.6％
	内訳	1 営業費用	1,698,638,000	1,708,563,000	1,580,147,712	95.5％	△128,415,288	92.5％
		2 営業外費用	130,677,000	130,677,000	73,559,707	4.4％	△57,117,293	56.3％
		3 特別損失	1,500,000	1,500,000	963,025	0.1％	△536,975	64.2％
		5 予備費	15,000,000	5,075,000	0	0.0％	△5,075,000	0.0％
差引					179,287,657			

（２）資本的収入及び支出（税込み）　　（単位：円）

区分			当初予算額	最終予算額	決算額 収入・支出額	決算額 構成比	最終予算額に対する決算額の増減	最終予算額対収入・支出割合
収入		1 資本的収入	446,583,000	518,583,000	514,428,129	100.0％	△4,154,871	99.2％
	内訳	1 企業債	400,000,000	472,000,000	472,000,000	91.7％	0	100.0％
		4 固定資産売却代金	1,000	1,000	0	0.0％	△1,000	0.0％
		5 負担金	9,100,000	9,100,000	4,946,000	1.0％	△4,154,000	54.4％
		9 他会計補助金	37,482,000	37,482,000	37,482,129	7.3％	129	100.0％
支出		1 資本的支出	1,447,254,000	1,520,104,000	1,187,952,792	100.0％	△332,151,208	78.1％
	内訳	1 建設改良費	957,448,000	1,030,298,000	748,747,344	63.0％	△281,550,656	72.7％
		2 企業債償還金	439,806,000	439,806,000	439,205,448	37.0％	△600,552	99.9％
		6 予備費	50,000,000	50,000,000	0	0.0％	△50,000,000	0.0％
差引					△ 673,524,663			

(注) ① 収益的収入及び支出の差引額 179,287,657円から消費税及び地方消費税分を整理した当年度純利益は111,692,746円である。

② 資本的収入が資本的支出に対し不足する額673,524,663円は、当年度分消費税及び地方消費税資本的収支調整額66,089,078円、減債積立金50,000,000円、建設改良積立金100,000,000円、過年度分損益勘定留保資金161,693,724円及び当年度分損益勘定留保資金295,741,861円で補てんした。

2．決 算 額 の 推 移

（1）収益的収入及び支出（税抜き）

（単位：千円）

区分		令和4年度 決算額 (A)	令和4年度 構成比 (%)	令和5年度 決算額 (B)	令和5年度 構成比 (%)	令和5年度 前年比較 (B−A) (C)	令和5年度 増減率 (C)/(A)×100	令和6年度 決算額 (D)	令和6年度 構成比 (%)	令和6年度 前年比較 (D−B) (E)	令和6年度 増減率 (E)/(B)×100	令和7年度 決算額 (F)	令和7年度 構成比 (%)	令和7年度 前年比較 (F−D) (G)	令和7年度 増減率 (G)/(D)×100
収入	1 水道事業収益	1,748,564	100.0	1,706,349	100.0	△42,215	△2.4	1,719,842	100.0	13,493	0.8	1,692,812	100.0	△27,030	△1.6
収入 内訳	1 営業収益	1,178,235	67.4	1,160,204	68.0	△18,031	△1.5	1,443,886	84.0	283,682	24.5	1,270,993	75.1	△172,893	△12.0
収入 内訳	2 営業外収益	570,329	32.6	546,145	32.0	△24,184	△4.2	275,956	16.0	△270,189	△49.5	421,819	24.9	145,863	52.9
収入 内訳	3 特別利益	0	0.0	0	0.0	0	0.0	0	0.0	0	0.0	0	0.0	0	0.0
支出	1 水道事業費用	1,535,906	100.0	1,494,934	100.0	△40,972	△2.7	1,559,387	100.0	64,453	4.3	1,581,120	100.0	21,733	1.4
支出 内訳	1 営業費用	1,442,917	93.9	1,411,561	94.4	△31,356	△2.2	1,482,947	95.0	71,386	5.1	1,506,685	95.2	23,738	1.6
支出 内訳	2 営業外費用	92,231	6.0	81,955	5.5	△10,276	△11.1	76,077	4.9	△5,878	△7.2	73,560	4.7	△2,517	△3.3
支出 内訳	3 特別損失	758	0.1	1,418	0.1	660	87.1	363	0.1	△1,055	△74.4	875	0.1	512	141.0
支出 内訳	5 予備費	0	0.0	0	0.0	0	0.0	0	0.0	0	0.0	0	0.0	0	0.0
差引		212,658	−	211,415	−	△1,243	△0.6	160,455	−	△50,960	△24.1	111,692	−	△48,763	△30.4

（注）① 差引額は、それぞれ当該年度の純利益である。（△）は純損失である。
② 本表は、損益計算書の推移も兼ねたものである。

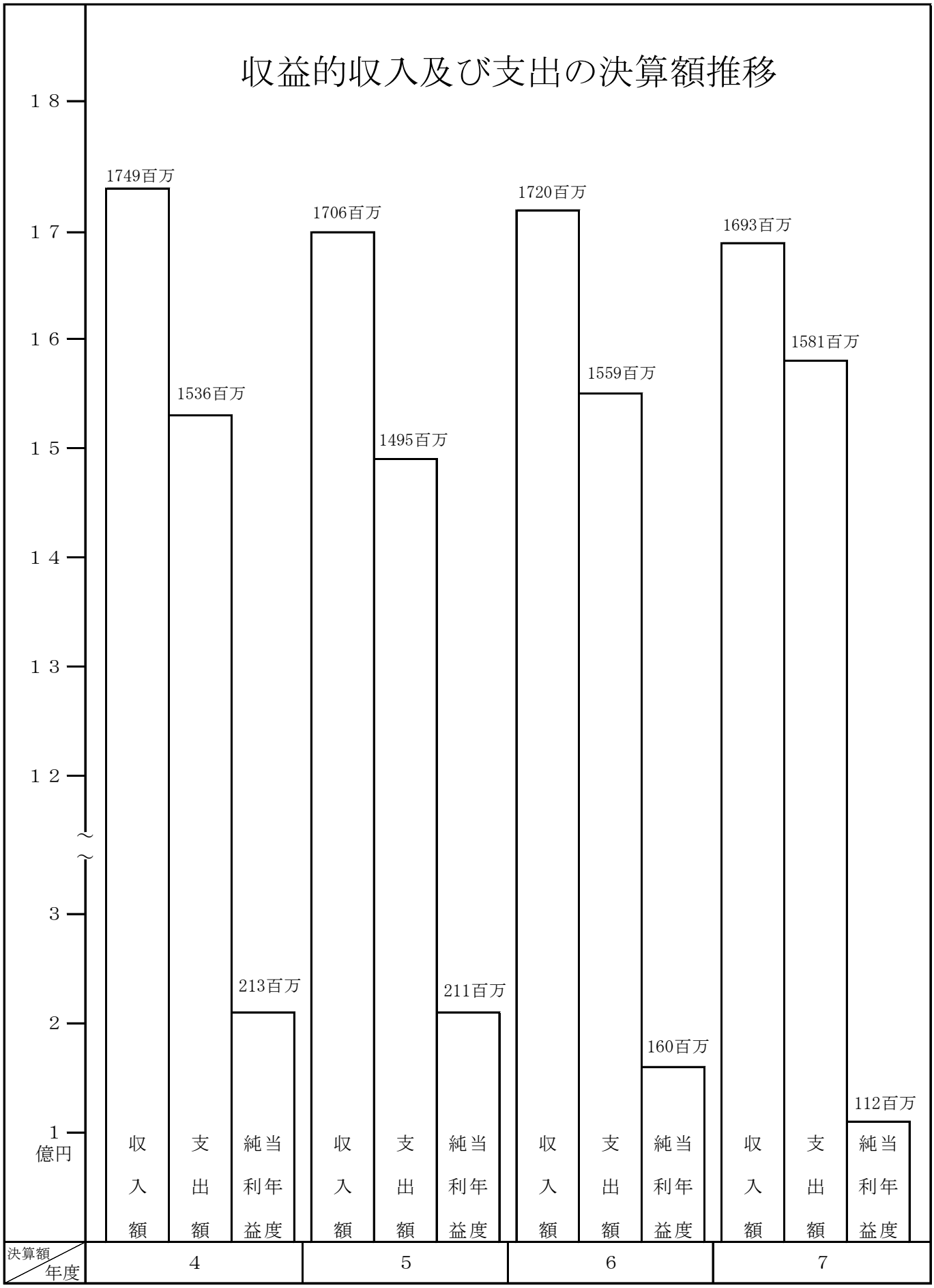
収益的収入及び支出の決算額推移
１８
１７
１６
１５
１４
１３
１２
～
３
２
１
億円
1749百万
1536百万
213百万
1706百万
1495百万
211百万
1720百万
1559百万
160百万
1693百万
1581百万
112百万
収入額
支出額
純当利年益度
収入額
支出額
純当利年益度
収入額
支出額
純当利年益度
収入額
支出額
純当利年益度
決算額
年度
4
5
6
7

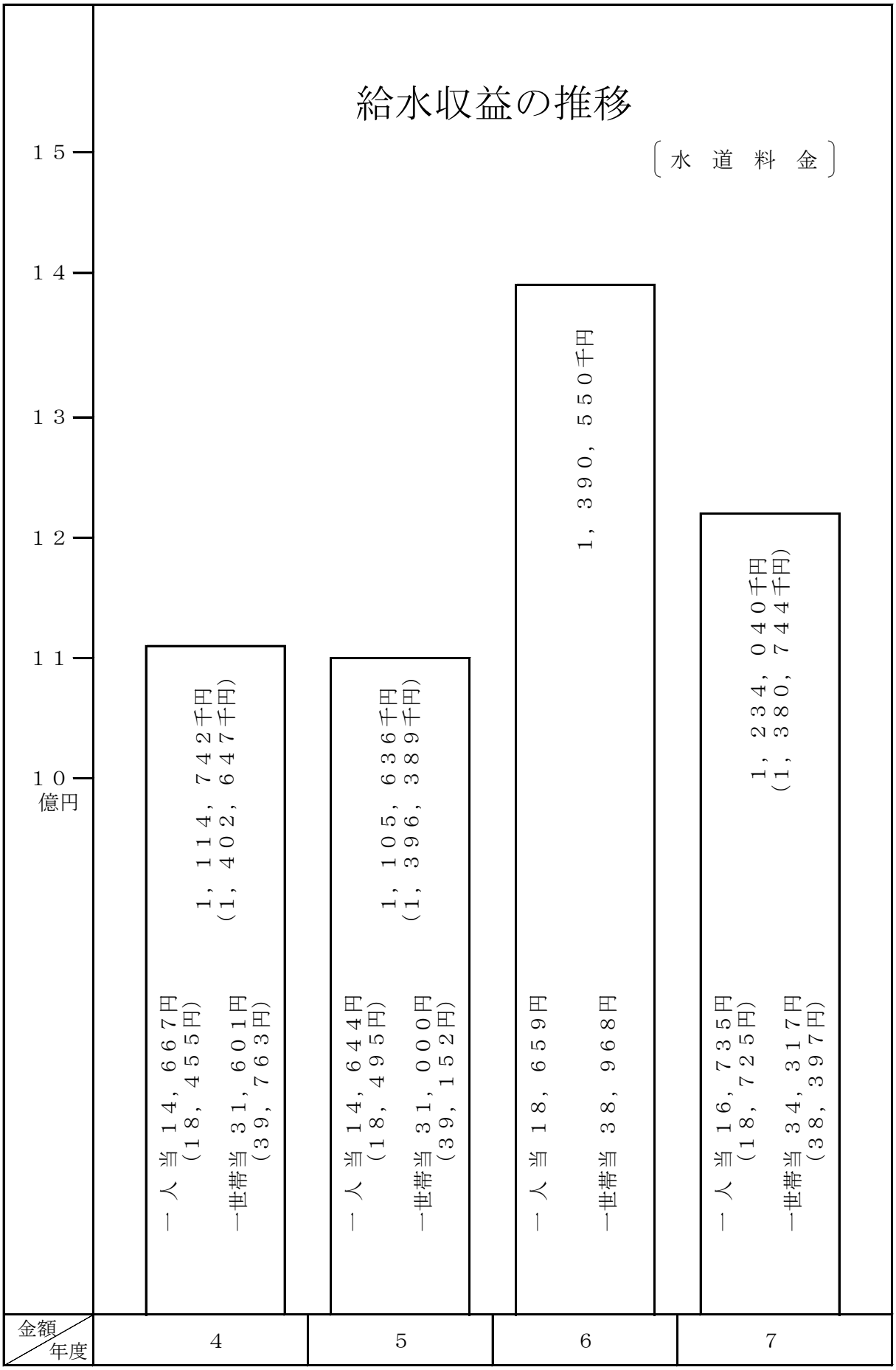

※令和4年度、令和5年度及び令和7年度は、水道基本料金無償化を実施したことにより給水収益が大幅な減となっている。無償化分を給水収益とした場合の金額は（　）書のとおり。

＊ 収益的支出決算額の性質別分析表（税抜き）

（単位：千円）

区分	令和４年度		令和５年度				令和６年度				令和７年度			
	決算額 (A)	構成比 (%)	決算額 (B)	構成比 (%)	前年比較 (B－A) (C)	増減率 (C)/(A)×100	決算額 (D)	構成比 (%)	前年比較 (D－B) (E)	増減率 (E)/(B)×100	決算額 (F)	構成比 (%)	前年比較 (F－D) (G)	増減率 (G)/(D)×100
人件費	82,681	5.4	81,648	5.5	△ 1,033	△ 1.2	99,844	6.4	18,196	22.3	92,719	5.9	△ 7,125	△ 7.1
公債費	87,930	5.7	80,375	5.4	△ 7,555	△ 8.6	74,525	4.8	△ 5,850	△ 7.3	73,560	4.7	△ 965	△ 1.3
減価償却費	612,050	39.9	597,660	40.0	△ 14,390	△ 2.4	597,844	38.2	184	0.0	648,612	41.1	50,768	8.5
動力費	114,946	7.5	86,884	5.8	△ 28,062	△ 24.4	100,755	6.5	13,871	16.0	98,652	6.2	△ 2,103	△ 2.1
県水受水費	266,411	17.4	267,303	17.9	892	0.3	269,191	17.3	1,888	0.7	269,299	17.0	108	0.0
維持補修費	86,572	5.6	106,016	7.1	19,444	22.5	96,637	6.2	△ 9,379	△ 8.8	74,562	4.7	△ 22,075	△ 22.8
委託料	219,716	14.3	202,050	13.5	△ 17,666	△ 8.0	233,594	15.0	31,544	15.6	258,505	16.3	24,911	10.7
資産減耗費	5,217	0.3	10,650	0.7	5,433	104.1	23,772	1.5	13,122	123.2	3,638	0.2	△ 20,134	△ 84.7
その他	60,383	3.9	62,348	4.1	1,965	3.3	63,225	4.1	877	1.4	61,573	3.9	△ 1,652	△ 2.6
合計	1,535,906	100.0	1,494,934	100.0	△ 40,972	△ 2.7	1,559,387	100.0	64,453	4.3	1,581,120	100.0	21,733	1.4

（注）本表は、収益的支出の決算額を性質別に分析したものである。

(1) 人　件　費 ～ 報酬、給料、手当等、法定福利費、退職給付費、賞与引当金繰入額、法定福利費繰入額の合計額

(2) 公　債　費 ～ 企業債の支払利息（元金償還金については、資本的支出のため除く）

(3) 動　力　費 ～ 浄水場、配水場その他水道施設に係る一切の電気料及び燃料費

(4) 県水受水費 ～ 埼玉県からの浄水購入費

(5) 維持補修費 ～ 修繕費、材料費、工事請負費の合計額

(6) 資産減耗費 ～ 有形固定資産の取り壊し等に伴う除却費

（２）資本的収入及び支出（税込み）

（単位：千円）

区分		令和４年度 決算額 (A)	令和４年度 構成比 (%)	令和５年度 決算額 (B)	令和５年度 構成比 (%)	令和５年度 前年比較 (B−A) (C)	令和５年度 増減率 (C)/(A)×100	令和６年度 決算額 (D)	令和６年度 構成比 (%)	令和６年度 前年比較 (D−B) (E)	令和６年度 増減率 (E)/(B)×100	令和７年度 決算額 (F)	令和７年度 構成比 (%)	令和７年度 前年比較 (F−D) (G)	令和７年度 増減率 (G)/(D)×100
収入	1 資本的収入	247,999	100.0	442,699	100.0	194,700	78.5	458,566	100.0	15,867	3.6	514,428	100.0	55,862	12.2
収入 内訳	1 企業債	195,000	78.6	280,000	63.2	85,000	43.6	360,000	78.5	80,000	28.6	472,000	91.7	112,000	31.1
収入 内訳	3 県支出金	0	0.0	0	0.0	0	0.0	0	0.0	0	0.0	0	0.0	0	0.0
収入 内訳	4 固定資産売却代金	1,513	0.6	0	0.0	△ 1,513	全額減	0	0.0	0	0.0	0	0.0	0	0.0
収入 内訳	5 負担金	7,728	3.1	117,688	26.6	109,960	1,422.9	52,687	11.5	△ 65,001	△ 55.2	4,946	1.0	△ 47,741	△ 90.6
収入 内訳	9 他会計補助金	43,758	17.7	45,011	10.2	1,253	2.9	45,879	10.0	868	1.9	37,482	7.3	△ 8,397	△ 18.3
支出	1 資本的支出	1,155,805	100.0	1,501,786	100.0	345,981	29.9	1,494,720	100.0	△ 7,066	△ 0.5	1,187,952	100.0	△ 306,768	△ 20.5
支出 内訳	1 建設改良費	695,555	60.2	1,031,302	68.6	335,747	48.3	1,034,161	69.2	2,859	0.3	748,747	63.0	△ 285,414	△ 27.6
支出 内訳	2 企業債償還金	460,250	39.8	470,110	31.3	9,860	2.1	460,559	30.8	△ 9,551	△ 2.0	439,205	37.0	△ 21,354	△ 4.6
支出 内訳	5 補助金返還金	0	0.0	374	0.1	374	全額増	0	0.0	△ 374	全額減	0	0.0	0	0.0
差引		△ 907,806	−	△ 1,059,087	−	−	−	△ 1,036,154	−	−	−	△ 673,524	−	−	−
不足額の内訳 補填財源	過年度分損益勘定留保資金	240,535	26.5	473,235	44.7	−	−	348,062	33.6	−	−	161,694	24.0	−	−
不足額の内訳 補填財源	当年度分損益勘定留保資金	155,645	17.1	56,319	5.3	−	−	252,056	24.3	−	−	295,741	44.0	−	−
不足額の内訳 補填財源	減債積立金	50,000	5.5	50,000	4.7	−	−	50,000	4.8	−	−	50,000	7.4	−	−
不足額の内訳 補填財源	建設改良積立金	400,000	44.1	400,000	37.8	−	−	300,000	29.0	−	−	100,000	14.8	−	−
不足額の内訳 補填財源	当年度分消費税及び地方消費税資本的収支調整額	61,626	6.8	79,533	7.5	−	−	86,036	8.3	−	−	66,089	9.8	−	−

＊ 口径別加入金収入状況の推移（税込み）

（単位：千円）

口径＼年度		令和元年度		令和２年度		令和３年度		令和４年度		令和５年度		令和６年度		令和７年度	
		件数	金額	件数	金額	件数	金額	件数	金額	件数	金額	件数	金額	件数	金額
１３mm	単価	件	129.6 132.0	件	132.0	件	132.0	件	132.0	件	132.0	件	132.0	件	132.0
		233	30,456	197	26,004	176	23,232	216	28,512	180	23,760	179	23,628	114	15,048
２０mm	単価		259.2 264.0		264.0		264.0		264.0		264.0		264.0		264.0
		84	21,682	89	23,496	87	22,968	78	20,592	87	22,968	54	14,256	50	13,200
２５mm	単価		453.6 462.0		462.0		462.0		462.0		462.0		462.0		462.0
		1	462	3	1,386	1	462	4	1,848	2	924	6	2,772	6	2,772
４０mm	単価		1,425.6 1,452.0		1,452.0		1,452.0		1,452.0		1,452.0		1,452.0		1,452.0
		0	0	0	0	2	2,904	3	4,356	1	1,452	5	7,260	1	1,452
５０mm	単価		2,397.6 2,442.0		2,442.0		2,442.0		2,442.0		2,442.0		2,442.0		2,442.0
		0	0	0	0	0	0	0	0	0	0	1	2,442	1	2,442
７５mm	単価		6,480.0 6,600.0		6,600.0		6,600.0		6,600.0		6,600.0		6,600.0		6,600.0
		0	0	0	0	0	0	0	0	0	0	0	0	0	0
１００mm	単価		11,664.0 11,880.0		11,880.0		11,880.0		11,880.0		11,880.0		11,880.0		11,880.0
		0	0	0	0	0	0	0	0	0	0	0	0	0	0
増径、その他		33	4,831	38	6,402	59	8,488	61	8,092	38	5,115	22	2,904	22	3,102
合計		351	57,431	327	57,288	325	58,054	362	63,400	308	54,219	267	53,262	194	38,016

（注）令和元年度の単価欄の上段は9月までの消費税等の税率（8%）を、下段は10月からの消費税等の税率（10%）をそれぞれ含んだ額である。

（３）貸借対照表（資産、負債及び資本の年度末現在高）　（税抜き）

（単位：千円）

区分		令和４年度 年度末現在高 (A)	令和４年度 構成比 (%)	令和５年度 年度末現在高 (B)	令和５年度 構成比 (%)	令和５年度 前年比較 (B−A) (C)	令和５年度 増減率 (C)/(A)×100	令和６年度 年度末現在高 (D)	令和６年度 構成比 (%)	令和６年度 前年比較 (D−B) (E)	令和６年度 増減率 (E)/(B)×100	令和７年度 年度末現在高 (F)	令和７年度 構成比 (%)	令和７年度 前年比較 (F−D) (G)	令和７年度 増減率 (G)/(D)×100
資産の部	固定資産 (a)	15,691,943	84.8	16,123,258	87.0	431,315	2.7	16,447,092	88.4	323,834	2.0	16,477,500	89.7	30,408	0.2
内訳	有形固定資産	15,291,920	82.7	15,623,239	84.3	331,319	2.2	15,947,076	85.7	323,837	2.1	15,977,488	87.0	30,412	0.2
内訳	無形固定資産	23	0.0	19	0.0	△4	△17.4	16	0.0	△3	△15.8	12	0.0	△4	△25.0
内訳	投資その他の資産	400,000	2.1	500,000	2.7	100,000	25.0	500,000	2.7	0	0.0	500,000	2.7	0	0.0
	流動資産 (b)	2,803,733	15.2	2,405,901	13.0	△397,832	△14.2	2,172,982	11.6	△232,919	△9.7	1,889,197	10.3	△283,785	△13.1
内訳	現金預金	2,478,197	13.4	2,013,527	10.9	△464,670	△18.8	1,859,977	10.0	△153,550	△7.6	1,641,883	8.9	△218,094	△11.7
内訳	未収金	232,169	1.3	373,119	2.0	140,950	60.7	266,025	1.4	△107,094	△28.7	193,722	1.1	△72,303	△27.2
内訳	貯蔵品	16,620	0.1	18,573	0.1	1,953	11.8	18,178	0.1	△395	△2.1	14,265	0.1	△3,913	△21.5
内訳	前払金	76,100	0.4	0	0.0	△76,100	全額減	27,900	0.1	27,900	全額増	38,200	0.2	10,300	36.9
内訳	その他流動資産	647	0.0	682	0.0	35	5.4	902	0.0	220	32.3	1,127	0.0	225	24.9
	合計(a) + (b)	18,495,676	100.0	18,529,159	100.0	33,483	0.2	18,620,074	100.0	90,915	0.5	18,366,697	100.0	△253,377	△1.4
負債・資本の部	固定負債 (c)	5,406,345	29.2	5,225,215	28.2	△181,130	△3.4	5,155,729	27.7	△69,486	△1.3	5,224,108	28.5	68,379	1.3
内訳	企業債	4,977,043	26.9	4,796,484	25.9	△180,559	△3.6	4,719,679	25.4	△76,805	△1.6	4,783,190	26.1	63,511	1.3
内訳	リース債務	0	0.0	0	0.0	0	0.0	0	0.0	0	0.0	0	0.0	0	0.0
内訳	引当金	429,302	2.3	428,731	2.3	△571	△0.1	436,050	2.3	7,319	1.7	440,918	2.4	4,868	1.1
	流動負債 (d)	866,966	4.7	923,685	5.0	56,719	6.5	1,035,605	5.5	111,920	12.1	760,234	4.1	△275,371	△26.6
内訳	企業債	470,110	2.6	460,559	2.5	△9,551	△2.0	436,805	2.3	△23,754	△5.2	406,088	2.2	△30,717	△7.0
内訳	リース債務	227	0.0	0	0.0	△227	全額減	0	0.0	0	0.0	0	0.0	0	0.0
内訳	引当金	8,485	0.0	9,437	0.1	952	11.2	9,384	0.1	△53	△0.6	10,515	0.1	1,131	12.1
内訳	未払金	381,749	2.1	448,887	2.4	67,138	17.6	586,327	3.1	137,440	30.6	337,681	1.8	△248,646	△42.4
内訳	前受金	5,470	0.0	3,819	0.0	△1,651	△30.2	2,729	0.0	△1,090	△28.5	1,638	0.0	△1,091	△40.0
内訳	預り金	925	0.0	983	0.0	58	6.3	360	0.0	△623	△63.4	4,312	0.0	3,952	1,097.8
	繰延収益 (e)	4,091,900	22.1	4,038,755	21.8	△53,145	△1.3	3,923,513	21.1	△115,242	△2.9	3,765,436	20.5	△158,077	△4.0
内訳	長期前受金	9,329,043	−	9,465,682	−	136,639	−	9,440,694	−	△24,988	−	9,478,502	−	37,808	−
内訳	長期前受金収益化累計額	△ 5,237,143	−	△ 5,426,927	−	△189,784	−	△ 5,517,181	−	△90,254	−	△ 5,713,066	−	△195,885	−
	資本金 (f)	5,803,470	31.4	6,253,469	33.7	449,999	7.8	6,703,470	36.0	450,001	7.2	7,053,470	38.4	350,000	5.2
内訳	固有資本金	8,574	0.0	8,573	0.0	△1	0.0	8,574	0.0	1	0.0	8,574	0.0	0	0.0
内訳	繰入資本金	19,823	0.1	19,823	0.1	0	0.0	19,823	0.1	0	0.0	19,823	0.1	0	0.0
内訳	組入資本金	5,775,073	31.3	6,225,073	33.6	450,000	7.8	6,675,073	35.9	450,000	7.2	7,025,073	38.3	350,000	5.2
	剰余金 (g)	2,326,995	12.6	2,088,035	11.3	△238,960	△10.3	1,801,757	9.7	△286,278	△13.7	1,563,449	8.5	△238,308	△13.2
内訳	資本剰余金	140,561	0.8	140,186	0.8	△375	△0.3	143,453	0.8	3,267	2.3	143,453	0.8	0	0.0
内訳	利益剰余金	2,186,434	11.8	1,947,849	10.5	△238,585	△10.9	1,658,304	8.9	△289,545	△14.9	1,419,996	7.7	△238,308	△14.4
	合計 (c+d+e+f+g)	18,495,676	100.0	18,529,159	100.0	33,483	0.2	18,620,074	100.0	90,915	0.5	18,366,697	100.0	△253,377	△1.4

３．事　業　の　状　況

（事業費の項目は税抜き）

予算区分	予算科目 項	予算科目 目	事業名	事業費	事業の概要及び成果等
収益的支出	営業費用	原水及び浄水費	上水道施設管理委託	千円 68,250 原水及び浄水費 34,125.0 配水及び給水費 34,125.0	向町浄水場（構外１１水源地含む）、東部、北部、西部各配水場及び南河原浄水場の施設管理委託業務。 (1) 勤務形態 ～ 向町浄水場に毎日（２４時間）昼間３名、夜間２名常駐している。 (2) 業務内容 ～ 運転操作並びに運転状況等の監視、巡視及び記録等。 なお、東部・北部・西部各配水場及び南河原浄水場は無人のため、毎日１回(南河原浄水場は２回）定期巡回を行っている。
			水質検査手数料	7,764	下記の検査を（一社）埼玉県環境検査研究協会及び㈱熊谷環境分析センターへ委託し、水道水の安全管理に万全を期した。 なお、検査結果については、いずれも基準に適合している。

区分	備考
原水の定期検査	４回
原水の全項目検査	１回
浄水の月例検査	１１回
浄水の全項目検査	１回
浄水場排水の検査	１２回
浄水場排水のＣＯＤ検査	週１回（年間５２回）
その他水質検査	４回

			施設維持修繕	5,597	向町浄水場のトップライト等の修繕を実施した。
			県営水道用水受水	269,299	昭和６０年３月１日から水源確保のため、埼玉県営用水供給事業（埼玉県行田浄水場）から浄水の供給を受けているが、本年度は次のとおり受水した。 ・契約受水量　年量 4,380,000㎥　１㎥当り　61円78銭　日量　12,000㎥ ・実績受水量　年量 4,358,996㎥　１㎥当り　61円78銭　日量平均 11,942㎥（4.1 ～ 3.31）
		配水及び給水費	施設等修繕	48,246	配給水管等の修繕を延べ２９５ヵ所、施設の修繕を７ヵ所実施した。 このうち、道路改良工事に係る、配給水管の緊急切り回し修繕を次のとおり実施した。

事業概要	修繕費
配給水管緊急切り回し修繕（道路改良関連）富士見町二丁目15-3外7カ所	387 千円

（事業費の項目は税抜き）

予算区分	予算科目 項	予算科目 目	事業名	事業費	事業の概要及び成果等
		業務費	電算業務委託	千円 6,031	水道料金計算等の業務委託により、事務の省略化、迅速化、正確化、及び低コスト化が図られた。
			徴収事務等委託	59,650	事務の省略化、合理化、低コスト化を図るため、受付・検針・料金等に係る事務を委託した。
			コンビニエンスストア収納代行業務委託	4,064	上下水道使用料の納付についてコンビニ収納を導入し、納付方法の拡充により使用者の利便性の向上を図った。　　収納件数　５１，１７９件
			検満量水器取替業務委託	25,873	量水器については、計量法により８年が検定期限となっており、検期満了を迎える量水器の取替を実施した。
			口座振替事務手数料	1,492	水道料金の口座振替収納事務を委託し、これによる事務の合理化、省力化、低コスト化及び徴収率の向上が図られると共に、水道利用者の利便に寄与することができた。
		総係費	水道週間	58	６月１日から６月７日まで、「透き通る　誇れる水に　感謝する」をスローガンに、国及び県が水道週間を実施した。本市においても、市民に水道についての理解・関心を深めていただくことを目的として次の催しを行った。 ○ 小・中学生ポスター展（５月３１日～６月８日） 場所：教育文化センターみらい　１階談話コーナー 応募総数：２４９点

口径	取替件数	委託単価(税抜)	口径別委託料	取外件数	委託単価(税抜)	口径別委託料	
13㎜	4,135	2,910円	12,032,850円	81	2,410円	195,210円	
20㎜	1,579	2,910円	4,594,890円	29	2,480円	71,920円	
25㎜	0	2,910円	円	0	2,530円	0円	
40㎜	17	6,390円	108,630円	0	5,210円	0円	
50㎜	21	31,970円	671,370円	2	22,590円	45,180円	
75㎜	0	35,170円	円	0	26,030円	0円	
100㎜	0	41,570円	0円	0	32,580円	0円	臨時取替作業等
計	5,752	－	17,407,740円	112	－	312,310円	8,152,890円
合計	25,872,940円						

区分	金額（税抜）	備考
口座振替	千円 1,492	・取扱金融機関　～ １１機関（銀行等９、農協、郵便局） ・取扱手数料　～ １件１０円（税抜）　※郵便局は 税込１０円 ・取扱件数　～ 延１５１，４３２件

（事業費の項目は税込み）

予算区分	予算科目 項	予算科目 目	事業名	事業費	事業の概要及び成果等
資本的支出	建設改良費	建設費	配水管布設替工事実施設計等業務委託等	千円 47,188	事務の省力化、合理化を図るため、「配水管布設替工事実施設計業務委託（その２）」の設計業務等を委託した。 また、配水管布設替工事等で発生した土砂を処分するため、受入先まで運搬する業務を委託した。
			配水管改良工事、施設改良工事及び老朽管更新工事	678,822	配水管布設工事等を２９件、施設改良工事を６件実施した。
		機械及び装置費	量水器の設置	530	新設に伴う量水器の設置を、次のとおり行った。
		向町浄水場自家発電施設等更新事業費	工事請負費	－	令和７年度から令和１０年度までの継続費で、向町浄水場自家発電施設等更新工事を開始した。 (1)　契約額 1,369,500,000円（税込み） (2)　工　期 令和８年３月３０日～令和１１年３月３０日

事業概要	工事費
配水管布設工事等請負費　大字持田地内 外２８件	600,832,100 円
施設改良工事　向町浄水場３号ろ過機等改修工事 外５件	77,990,000 円
合計	678,822,100 円

口径	数量	単価	金額
13㎜	75	2,200円	165,000 円
	56	2,270円	127,120 円
20㎜	11	3,200円	35,200 円
	23	3,260円	74,980 円
	26	3,385円	88,010 円
25㎜	6	1,190円	7,140 円
40㎜	－	－	－
50㎜	1	32,700円	32,700 円
75㎜	－	－	－
100㎜	－	－	－
計	198	－	530,150 円

※単価の違いは購入年度の違いによる。

４．企業債の状況

（単位：円）

区分	令和７年度期首現在高(A)	令和７年度発行額(B)	令和７年度償還額(C)	差引現在高(A+B-C) (D)
政府資金	1,246,839,018	0	212,160,911	1,034,678,107
地方公共団体金融機構	3,909,645,034	472,000,000	227,044,537	4,154,600,497
計	5,156,484,052	472,000,000	439,205,448	5,189,278,604

区分	(D)の利率別内訳				
	1.0%未満	2.0%未満	3.0%未満	4.0%未満	4.0%以上
政府資金	0	112,589,408	922,088,699	0	0
地方公共団体金融機構	1,396,666,580	1,458,154,747	1,299,779,170	0	0
計	1,396,666,580	1,570,744,155	2,221,867,869	0	0

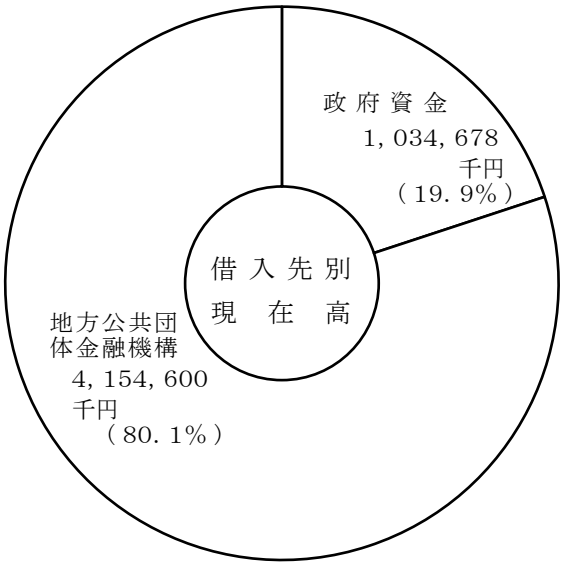

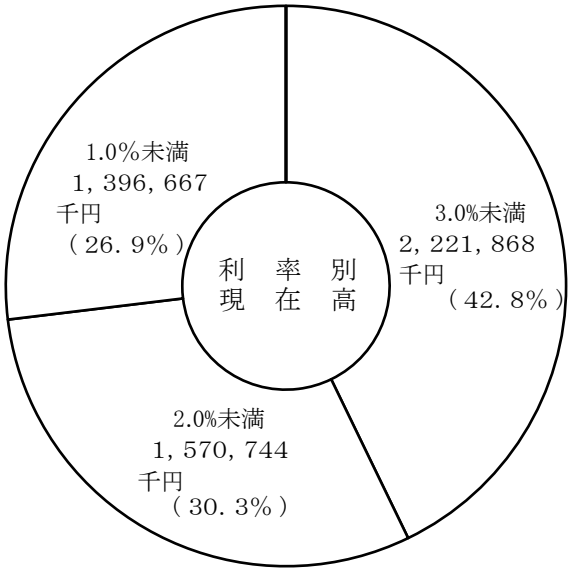



令 和　7　年 度

行田市公共下水道事業会計決算附表

目　　次

1　予算額と決算額の対比 …… 1

⑴　収益的収入及び支出 …… 1

⑵　資本的収入及び支出 …… 1

2　決算額の推移 …… 2

⑴　収益的収入及び支出 …… 2

＊　収益的支出決算額の性質別分析表 …… 4

⑵　資本的収入及び支出 …… 6

3　貸借対照表（資産、負債及び資本の年度末現在高） …… 8

4　事業の状況 …… 10

5　企業債の状況 …… 16

⑴　目的別現在高の状況 …… 16

⑵　借入先別現在高及び利率別現在高の状況 …… 17

1　予算額と決算額の対比

（1）収益的収入及び支出（税込み）　　（単位：円）

区分			当初予算額	最終予算額	決算額		最終予算額に対する決算額の増減	最終予算額対収入・支出割合
					収入・支出額	構成比		
収入	1 下水道事業収益		1,834,876,000	1,834,876,000	1,752,270,791	100.0%	△ 82,605,209	95.5%
収入	内訳	1 営業収益	1,059,835,000	1,059,835,000	995,802,273	56.8%	△ 64,032,727	94.0%
収入	内訳	2 営業外収益	775,041,000	775,041,000	756,468,518	43.2%	△ 18,572,482	97.6%
収入	内訳	3 特別利益	0	0	0	0.0%	0	0.0%
支出	1 下水道事業費用		1,768,227,000	1,768,227,000	1,658,126,610	100.0%	△ 110,100,390	93.8%
支出	内訳	1 営業費用	1,620,621,000	1,620,621,000	1,548,991,878	93.4%	△ 71,629,122	95.6%
支出	内訳	2 営業外費用	144,606,000	144,606,000	108,709,966	6.6%	△ 35,896,034	75.2%
支出	内訳	3 特別損失	1,000,000	1,000,000	424,766	0.0%	△ 575,234	42.5%
支出	内訳	9 予備費	2,000,000	2,000,000	0	0.0%	△ 2,000,000	0.0%
差引					94,144,181			

（2）資本的収入及び支出（税込み）　　（単位：円）

区分			当初予算額	最終予算額	決算額		最終予算額に対する決算額の増減	最終予算額対収入・支出割合
					収入・支出額	構成比		
収入	1 資本的収入		1,331,944,000	1,631,728,000	1,306,163,653	100.0%	△ 325,564,347	80.0%
収入	内訳	1 企業債	979,700,000	1,182,900,000	772,500,000	59.1%	△ 410,400,000	65.3%
収入	内訳	3 国庫（県）補助金	232,119,000	328,703,000	357,389,000	27.4%	28,686,000	108.7%
収入	内訳	4 貸付金償還金	148,000	148,000	28,800	0.0%	△ 119,200	19.5%
収入	内訳	6 負担金等	11,358,000	11,358,000	67,626,853	5.2%	56,268,853	595.4%
収入	内訳	8 他会計出資金	108,619,000	108,619,000	108,619,000	8.3%	0	100.0%
支出	1 資本的支出		1,970,392,000	2,281,360,000	1,877,052,324	100.0%	△ 404,307,676	82.3%
支出	内訳	1 建設改良費	1,180,742,000	1,491,710,000	1,101,253,214	58.7%	△ 390,456,786	73.8%
支出	内訳	3 企業債償還金	788,150,000	788,150,000	775,799,110	41.3%	△ 12,350,890	98.4%
支出	内訳	6 貸付金	1,500,000	1,500,000	0	0.0%	△ 1,500,000	0.0%
差引					△ 570,888,671			

（注）①収益的収入及び支出の差引額94,144,181円から消費税及び地方消費税分を整理した当年度純利益は、29,928,706円である。

②資本的収入額が資本的支出額に対し不足する額570,888,671円は、当年度分消費税及び地方消費税資本的収支調整額 64,215,475円、当年度分損益勘定留保資金 506,673,196円で補てんした。

2　決算額の推移

（1）収益的収入及び支出（税抜き）

（単位：円）

区分		令和4年度 決算額 (A)	令和4年度 構成比 (%)	令和5年度 決算額 (B)	令和5年度 構成比 (%)	令和5年度 前年比較 (B−A) (C)	令和5年度 増減率 (C)/(A)×100	令和6年度 決算額 (D)	令和6年度 構成比 (%)	令和6年度 前年比較 (D−B) (E)	令和6年度 増減率 (E)/(B)×100	令和7年度 決算額 (F)	令和7年度 構成比 (%)	令和7年度 前年比較 (F−D) (G)	令和7年度 増減率 (G)/(D)×100
収入	1 下水道事業収益	1,708,673,889	100.0	1,632,059,136	100.0	△ 76,614,753	△ 4.5	1,635,391,075	100.0	3,331,939	0.2	1,646,380,233	100.0	10,989,158	0.7
内訳	1 営業収益	866,017,756	50.7	818,751,981	50.2	△ 47,265,775	△ 5.5	823,795,770	50.4	5,043,789	0.6	934,557,973	56.8	110,762,203	13.4
内訳	2 営業外収益	842,585,121	49.3	813,244,215	49.8	△ 29,340,906	△ 3.5	811,595,305	49.6	△ 1,648,910	△ 0.2	711,822,260	43.2	△ 99,773,045	△ 12.3
内訳	3 特別利益	71,012	0.0	62,940	0.0	△ 8,072	△ 11.4	0	0.0	△ 62,940	全額減	0	0.0	0	0.0
支出	1 下水道事業費用	1,574,680,075	100.0	1,530,406,941	100.0	△ 44,273,134	△ 2.8	1,582,955,189	100.0	52,548,248	3.4	1,616,451,527	100.0	33,496,338	2.1
内訳	1 営業費用	1,412,983,067	89.7	1,390,642,404	90.9	△ 22,340,663	△ 1.6	1,453,270,589	91.8	62,628,185	4.5	1,493,219,948	92.4	39,949,359	2.7
内訳	2 営業外費用	156,934,138	10.0	139,356,247	9.1	△ 17,577,891	△ 11.2	129,586,980	8.2	△ 9,769,267	△ 7.0	122,830,899	7.6	△ 6,756,081	△ 5.2
内訳	3 特別損失	4,762,870	0.3	408,290	0.0	△ 4,354,580	△ 91.4	97,620	0.0	△ 310,670	△ 76.1	400,680	0.0	303,060	310.4
内訳	9 予備費	0	0.0	0	0.0	0	0.0	0	0.0	0	0.0	0	0.0	0	0.0
差引		133,993,814	−	101,652,195	−	△ 32,341,619	△ 24.1	52,435,886	−	△ 49,216,309	△ 48.4	29,928,706	−	△ 22,507,180	△ 42.9

（注）①差引額は、それぞれ当該年度の純利益である。
　　②本表は、損益計算書の推移も兼ねたものである。

＊　収益的支出決算額の性質別分析表（税抜き）

（単位：千円）

区　　分	令　和　4　年　度		令　和　5　年　度				令　和　6　年　度				令　和　7　年　度			
	決 算 額 (A)	構成比 (%)	決 算 額 (B)	構成比 (%)	前年比較 (B－A) (C)	増減率 (C)/(A)×100	決 算 額 (D)	構成比 (%)	前年比較 (D－B) (E)	増減率 (E)/(B)×100	決 算 額 (F)	構成比 (%)	前年比較 (F－D) (G)	増減率 (G)/(D)×100
人　件　費	39,706	2.5	39,970	2.6	264	0.7	49,189	3.1	9,219	23.1	50,373	3.1	1,184	2.4
公　債　費	142,289	9.1	125,933	8.2	△ 16,356	△ 11.5	114,487	7.3	△ 11,446	△ 9.1	108,710	6.7	△ 5,777	△ 5.0
減 価 償 却 費	874,105	55.5	872,049	57.0	△ 2,056	△ 0.2	870,096	55.0	△ 1,953	△ 0.2	878,766	54.4	8,670	1.0
動　力　費	21,940	1.4	17,766	1.1	△ 4,174	△ 19.0	19,541	1.2	1,775	10.0	19,993	1.2	452	2.3
流域下水道 維持管理負担金	254,271	16.1	241,407	15.8	△ 12,864	△ 5.1	298,925	18.9	57,518	23.8	282,458	17.5	△ 16,467	△ 5.5
維 持 補 修 費	13,236	0.9	7,225	0.5	△ 6,011	△ 45.4	3,569	0.2	△ 3,656	△ 50.6	4,260	0.3	691	19.4
委　託　料	189,464	12.0	191,078	12.5	1,614	0.9	189,973	12.0	△ 1,105	△ 0.6	232,492	14.4	42,519	22.4
そ　の　他	39,669	2.5	34,979	2.3	△ 4,690	△ 11.8	37,175	2.3	2,196	6.3	39,400	2.4	2,225	6.0
合　　計	1,574,680	100.0	1,530,407	100.0	△ 44,273	△ 2.8	1,582,955	100.0	52,548	3.4	1,616,452	100.0	33,497	2.1

（注）本表は、収益的支出の決算額を性質別に分析したものである。

人件費	報酬、給料、手当、法定福利費、賞与引当金繰入額及び法定福利費繰入額の合計
公債費	企業債の支払利息
動力費	ポンプ場、マンホールポンプ等施設の運転に必要な電気料及び燃料費
流域下水道 維持管理負担金	元荒川水循環センターへ送水した汚水の処理に係る負担金
維持補修費	修繕費、材料費及び工事請負費の合計

（２）資本的収入及び支出（税込み）

（単位：円）

区分		令和４年度 決算額 (A)	構成比 (%)	令和５年度 決算額 (B)	構成比 (%)	前年比較 (B−A) (C)	増減率 (C)/(A)×100	令和６年度 決算額 (D)	構成比 (%)	前年比較 (D−B) (E)	増減率 (E)/(B)×100	令和７年度 決算額 (F)	構成比 (%)	前年比較 (F−D) (G)	増減率 (G)/(D)×100
収入	1 資本的収入	557,963,270	100.0	626,703,430	100.0	68,740,160	12.3	870,786,425	100.0	244,082,995	38.9	1,306,163,653	100.0	435,377,228	50.0
内訳	1 企業債	293,000,000	52.5	371,500,000	59.3	78,500,000	26.8	643,600,000	73.9	272,100,000	73.2	772,500,000	59.1	128,900,000	20.0
内訳	3 国庫（県）補助金	66,280,000	11.9	68,103,000	10.9	1,823,000	2.8	93,546,000	10.7	25,443,000	37.4	357,389,000	27.4	263,843,000	282.0
内訳	4 貸付金償還金	423,200	0.1	153,200	0.0	△ 270,000	△ 63.8	43,200	0.0	△ 110,000	△ 71.8	28,800	0.0	△ 14,400	△ 33.3
内訳	6 負担金等	18,260,070	3.3	16,947,230	2.7	△ 1,312,840	△ 7.2	19,330,225	2.3	2,382,995	14.1	67,626,853	5.2	48,296,628	249.9
内訳	8 他会計出資金	180,000,000	32.2	170,000,000	27.1	△ 10,000,000	△ 5.6	114,267,000	13.1	△ 55,733,000	△ 32.8	108,619,000	8.3	△ 5,648,000	△ 4.9
支出	1 資本的支出	1,272,739,008	100.0	1,308,812,956	100.0	36,073,948	2.8	1,512,653,601	100.0	203,840,645	15.6	1,877,052,324	100.0	364,398,723	24.1
内訳	1 建設改良費	409,655,906	32.2	489,889,317	37.4	80,233,411	19.6	716,849,227	47.4	226,959,910	46.3	1,101,253,214	58.7	384,403,987	53.6
内訳	3 企業債償還金	863,083,102	67.8	818,923,639	62.6	△ 44,159,463	△ 5.1	795,804,374	52.6	△ 23,119,265	△ 2.8	775,799,110	41.3	△ 20,005,264	△ 2.5
差引		△ 714,775,738	−	△ 682,109,526	−	−	−	△ 641,867,176	−	−	−	△ 570,888,671	−	−	−
不足額の内訳 補填財源	過年度分損益勘定留保資金	0	0.0	0	0.0	−	−	0	0.0	−	−	0	0.0	−	−
不足額の内訳 補填財源	当年度分損益勘定留保資金	548,663,910	76.8	547,582,397	80.3	−	−	549,621,757	85.6	−	−	506,673,196	88.8	−	−
不足額の内訳 補填財源	当年度分消費税及び地方消費税資本的収支調整額	27,755,428	3.9	34,061,985	5.0	−	−	50,916,326	8.0	−	−	64,215,475	11.2	−	−
不足額の内訳 補填財源	当年度利益剰余金処分額	138,356,400	19.3	100,465,144	14.7	−	−	41,329,093	6.4	−	−	0	0.0	−	−
不足額の内訳 補填財源	引継金	0	0.0	0	0.0	−	−	0	0.0	−	−	0	0.0	−	−

3　貸借対照表（資産、負債及び資本の年度末現在高）

（単位：千円）

区分		令和4年度 決算額 (A)	令和4年度 構成比 (%)	令和5年度 決算額 (B)	令和5年度 構成比 (%)	令和5年度 前年比較 (B−A) (C)	令和5年度 増減率 (C)/(A)×100	令和6年度 決算額 (D)	令和6年度 構成比 (%)	令和6年度 前年比較 (D−B) (E)	令和6年度 増減率 (E)/(B)×100	令和7年度 決算額 (F)	令和7年度 構成比 (%)	令和7年度 前年比較 (F−D) (G)	令和7年度 増減率 (G)/(D)×100
資産の部	固定資産 (a)	22,911,352	98.9	22,499,869	98.1	△ 411,483	△ 1.8	22,319,801	98.1	△ 180,068	△ 0.8	22,442,997	95.2	123,196	0.6
内訳	有形固定資産	21,237,588	91.7	20,747,197	90.5	△ 490,391	△ 2.3	20,549,623	90.3	△ 197,574	△ 1.0	20,621,507	87.5	71,884	0.3
内訳	無形固定資産	1,672,857	7.2	1,751,808	7.6	78,951	4.7	1,769,343	7.8	17,535	1.0	1,820,655	7.7	51,312	2.9
内訳	投資その他の資産	907	0.0	864	0.0	△ 43	△ 4.7	835	0.0	△ 29	△ 3.4	835	0.0	0	0.0
資産の部	流動資産 (b)	242,393	1.1	436,594	1.9	194,201	80.1	414,544	1.9	△ 22,050	△ 5.1	1,113,942	4.8	699,398	168.7
内訳	現金預金	159,724	0.7	284,913	1.2	125,189	78.4	193,623	0.9	△ 91,290	△ 32.0	938,591	4.0	744,968	384.8
内訳	未収金	82,516	0.4	88,138	0.4	5,622	6.8	196,492	0.9	108,354	122.9	117,751	0.5	△ 78,741	△ 40.1
内訳	その他流動資産	153	0.0	63,543	0.3	63,390	41431.4	24,429	0.1	△ 39,114	△ 61.6	57,600	0.3	33,171	135.8
資産の部	合計 (a)+(b)	23,153,745	100.0	22,936,463	100.0	△ 217,282	△ 0.9	22,734,345	100.0	△ 202,118	△ 0.9	23,556,939	100.0	822,594	3.6
負債・資本の部	固定負債 (c)	7,498,353	32.4	7,078,872	30.9	△ 419,481	△ 5.6	6,941,719	30.5	△ 137,153	△ 1.9	6,924,362	29.4	△ 17,357	△ 0.3
内訳	企業債	7,498,353	32.4	7,078,872	30.9	△ 419,481	△ 5.6	6,941,719	30.5	△ 137,153	△ 1.9	6,924,362	29.4	△ 17,357	△ 0.3
負債・資本の部	流動負債 (d)	960,491	4.2	1,125,672	4.9	165,181	17.2	1,077,478	4.7	△ 48,194	△ 4.3	1,704,144	7.2	626,666	58.2
内訳	企業債	818,923	3.6	790,981	3.5	△ 27,942	△ 3.4	775,929	3.4	△ 15,052	△ 1.9	789,988	3.4	14,059	1.8
内訳	未払金	134,100	0.6	326,755	1.4	192,655	143.7	292,991	1.3	△ 33,764	△ 10.3	852,081	3.6	559,090	190.8
内訳	引当金	7,316	0.0	7,827	0.0	511	7.0	8,448	0.0	621	7.9	9,183	0.0	735	8.7
内訳	その他流動負債	152	0.0	109	0.0	△ 43	△ 28.3	110	0.0	1	0.9	52,892	0.2	52,782	47983.6
負債・資本の部	繰延収益 (e)	7,694,877	33.2	7,460,243	32.5	△ 234,634	△ 3.0	7,276,769	32.0	△ 183,474	△ 2.5	7,351,507	31.2	74,738	1.0
内訳	長期前受金	9,297,613	−	9,387,445	−	89,832	−	9,523,145	−	135,700	−	9,913,085	−	389,940	−
内訳	長期前受金収益化累計額	△ 1,602,736	−	△ 1,927,202	−	△ 324,466	−	△ 2,246,376	−	△ 319,174	−	△ 2,561,578	−	△ 315,202	−
負債・資本の部	資本金 (f)	5,993,878	25.9	6,302,234	27.5	308,356	5.1	6,516,966	28.7	214,732	3.4	6,666,914	28.3	149,948	2.3
内訳	固有資本金	5,993,878	25.9	6,302,234	27.5	308,356	5.1	6,516,966	28.7	214,732	3.4	6,666,914	28.3	149,948	2.3
負債・資本の部	剰余金 (g)	1,006,146	4.3	969,442	4.2	△ 36,704	△ 3.6	921,413	4.1	△ 48,029	△ 5.0	910,012	3.9	△ 11,401	△ 1.2
内訳	資本剰余金	767,117	3.3	767,117	3.3	0	0.0	767,117	3.4	0	0.0	767,117	3.3	0	0.0
内訳	利益剰余金	239,029	1.0	202,325	0.9	△ 36,704	△ 15.4	154,296	0.7	△ 48,029	△ 23.7	142,895	0.6	△ 11,401	△ 7.4
負債・資本の部	合計 (c+d+e+f+g)	23,153,745	100.0	22,936,463	100.0	△ 217,282	△ 0.9	22,734,345	100.0	△ 202,118	△ 0.9	23,556,939	100.0	822,594	3.6

4　事業の状況

（事業費の項目は税抜き）

予算区分	予算科目		事業名	事業費	事業の概要及び成果等
	項	目		千円	
収益的支出	営業費用	管渠及びポンプ場費	下水道施設 維持管理委託業務	169,248	**ポンプ場群汚泥処理業務委託** ポンプ場施設の円滑な運転に資するため、沈砂池に堆積した汚泥の処理を実施した。 処分量：9.87ｔ（3回） **ポンプ場群維持管理業務委託** ポンプ場（5箇所）及びマンホールポンプ（5箇所）等の施設管理を行った。 ⑴　管理時間　　24時間／日管理 ⑵　業務内容　　機械設備等の運転操作並びに稼働状況等の監視、巡視及び記録等 **管渠清掃業務委託** 管路施設の機能を維持するため、管渠清掃業務を実施した。 ○下水道取付管等　5　箇所 **ポンプ場施設保守点検整備業務委託** ポンプ場施設の機能を維持するとともに、故障等の発生を未然に防止し、施設の円滑な運転に資するため、機械設備・電気設備の保守点検業を実施した。 令和7年度は、緑町ポンプ場、東谷ポンプ場、みなみ産業団地マンホールポンプ場について、施設の劣化状況や作動状況等の点検を実施した。 **水質検査業務委託** 特定事業場等からの排出水や公共下水道から流域下水道への放流水について、下水道法の規定に基づく水質検査を実施した。 ○特定事業場等排出水分析業務委託 １回目（令和7年11月17日～18日）12事業場 分析の結果、基準値を超過した事業場について、除害施設等の改善を実施するよう指示するとともに、改善報告書を提出するよう指導を行った。 2回目（令和8年3月11日～12日）12事業場 分析の結果、基準値を超過した事業場について、除害施設等の改善を実施するよう指示するとともに、改善報告書を提出するよう指導を行った。 ○流域下水道流入下水水質検査業務委託 調査期間：令和7年12月18日～令和8年2月27日 分析の結果、基準値を超過している施設はなし。 **自家用電気工作物保守点検業務委託** ポンプ場（緑町、谷郷、棚田）電気工作物の保守点検（月１回）及び法令定期検査（年１回）を実施した。 **地下タンク気密漏洩検査業務委託** ポンプ場（緑町、谷郷）の地下重油タンクについて、消防法の規定に基づく定期点検業務（気密漏洩検査）を実施した。 **臭気指数測定業務委託** 城西ポンプ場について、臭気指数の測定を実施した。 **製図委託** 公共下水道一般平面図（汚水）について、汚水処理区域の拡大と全体計画区域の縮小等を反映した新たな平面図を作成した。

予算区分	予算科目 項	予算科目 目	事業名	事業費
				千円
			下水道施設(ポンプ場)修繕	1,540
		流域下水道維持管理負担金	流域下水道維持管理負担金	282,458
		業務及び普及促進費	下水道使用料徴収業務	35,381

（事業費の項目は税抜き）

事業の概要及び成果等

ポンプ場修繕

ポンプ場施設の機能を維持するために修繕を実施した。

○水位計修繕（前谷マンホールポンプ場）

○pH計修繕（緑町ポンプ場）

荒川左岸北部流域下水道維持管理負担金

流域下水道の汚水処理等に要する経費を負担した。

	汚水処理水量	負担金単価	負担金額
第１四半期	2,051,229 ㎥	46 円/㎥	94,356,534 円
第２四半期	1,783,125 ㎥		82,023,750 円
第３四半期	1,519,485 ㎥		69,896,310 円
第４四半期	1,400,586 ㎥		64,426,956 円
計	6,754,425 ㎥		310,703,550 円

（金額は税込み）

下水道使用料徴収業務委託

下水道使用料の徴収を本市水道事業と一体で行った。

	件数	単価	金額
第１四半期	30,077 件	305 円/件	10,090,833 円
第２四半期	27,858 件		9,346,359 円
第３四半期	30,131 件		10,108,950 円
第４四半期	27,937 件		9,372,863 円
計	116,003 件		38,919,005 円

（金額は税込み）

予算区分	予算科目 項	予算科目 目	事業名	事業費
				千円
資本的支出	建設改良費	建設改良費	公共下水道整備事業	922,039
	貸付金	貸付金	排水設備改造資金貸付事業	0

（事業費の項目は税込み）

事業の概要及び成果等

委託料

大規模下水道管路重点調査業務や下水道管渠整備工事の実施設計業務等を実施した。

委託業務名	委託概要	業務委託料(税込)
管路施設耐震実施設計業務委託	設計業務　1式	24,094,400 円
行田市公共下水道耐水化計画策定業務委託	計画策定業務　1式	14,300,000 円
大規模下水道管路特別重点調査		
調査業務委託（優先実施箇所）	調査業務　1式	6,380,000 円
撮影業務委託	撮影業務　1式	10,329,000 円
判定・報告書作成業務委託	作成業務　1式	1,648,900 円
行田市生活排水処理基本計画策定業務委託	計画策定業務　1式	8,470,000 円
行田市谷郷ポンプ場他1施設の実施設計の作成委託	技術的援助業務委託　1式	6,000,000 円

工事請負費

若小玉地区等において、下水道管渠整備工事や舗装復旧工事等を実施した。

工事種別	工事概要	請負代金額	契約件数
第10処理分区汚水枝線工事	φ200㎜ 641m	109,719,500 円	2 件
熊谷第4処理分区汚水枝線工事	φ200㎜ 24.6m	1,936,000 円	1 件
取付管設置工事	取付管設置　16箇所	8,864,900 円	10 件
取付管布設替工事	取付管布設替 4箇所	2,972,200 円	5 件
管渠更生工事に伴う付帯工事	整備工事　1式	3,373,700 円	3 件
谷郷ポンプ場設備工事	電気設備更新工事	538,830,000 円	1 件
谷郷ポンプ場他建設工事	施設建設工事	125,500,000 円	1 件
緑町ポンプ場設備工事	機械設備更新工事	59,620,000 円	1 件

排水設備改造資金貸付金

令和7年度は、1人から合計28,800円が償還された。

区分	前年度末現在高	決算年度中増減額	決算年度末現在高
排水設備改造資金貸付金	28,800 円	0 円 △ 28,800 円	0 円

5　企業債の状況

（１）目的別現在高の状況

（単位：千円）

区　　分	令和7年度 期首現在高（A）	令和7年度 発行額（B）	令和7年度元利償還金			差引現在高 (A)+(B)-(C)
			元　金（C）	利　子	計	
下水道事業債	6,279,240	534,800	720,756	90,862	811,618	6,093,284
流域下水道事業債	1,338,408	137,700	55,043	16,048	71,091	1,421,065
資本費平準化債	100,000	100,000	0	1,800	1,800	200,000
計	7,717,648	772,500	775,799	108,710	884,509	7,714,349

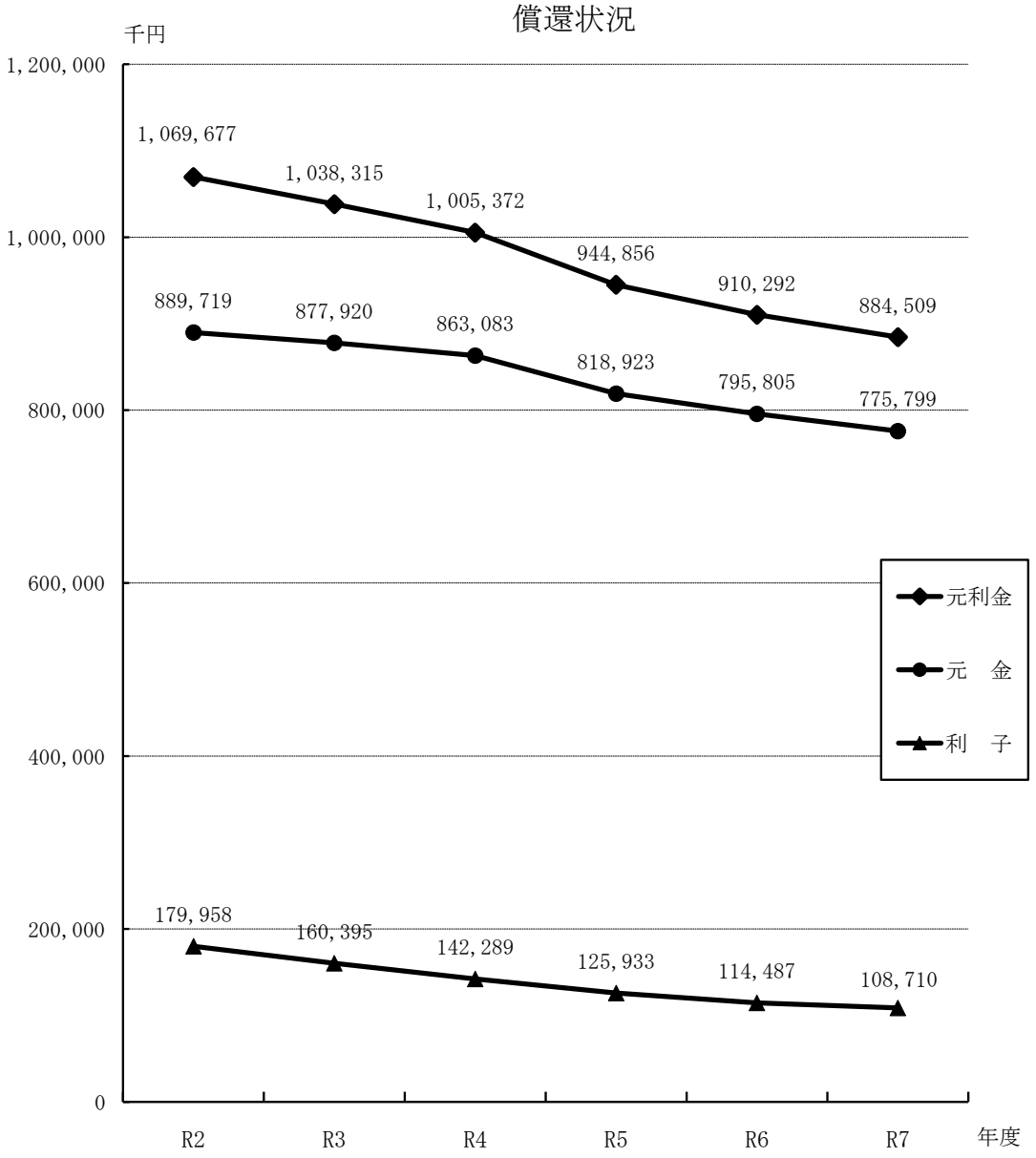

（２）借入先別現在高及び利率別現在高の状況

区　　分	令和7年度 期首現在高（A）	令和7年度 発行額（B）	令和7年度 償還額（C）	差引現在高 （A＋B−C）（D）
財政融資資金	1,522,451	0	286,063	1,236,388
簡易生命保険	770,640	0	116,554	654,086
地方公共団体金融機構 （旧公営企業金融公庫）	5,203,497	486,200	345,928	5,343,769
市中銀行	67,120	0	13,974	53,146
その他の金融機関	153,940	286,300	13,280	426,960
計	7,717,648	772,500	775,799	7,714,349

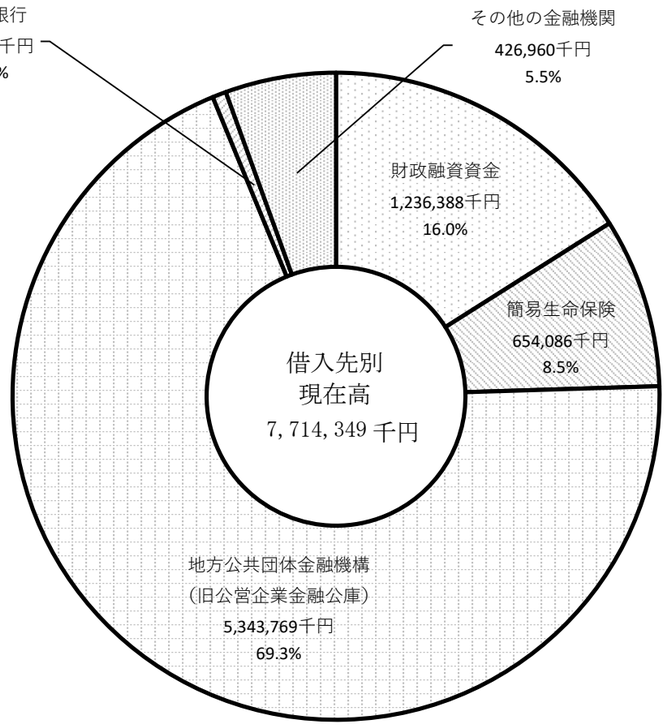

（単位：千円）
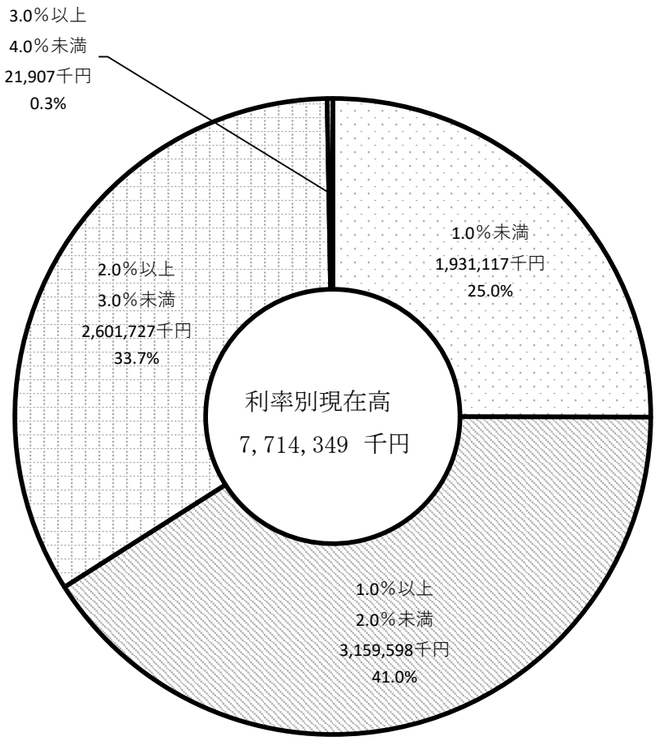
(D)　の　利　率　別　内　訳			
1.0%未満	1.0%以上 2.0%未満	2.0%以上 3.0%未満	3.0%以上 4.0%未満
0	215,919	1,018,478	1,991
0	349,446	284,724	19,916
1,880,587	2,164,657	1,298,525	0
30,170	22,976	0	0
20,360	406,600	0	0
1,931,117	3,159,598	2,601,727	21,907