令　和　5　年　度

行 田 市 水 道 事 業 会 計 決 算 書

行田市公共下水道事業会計決算書

令　和　5　年　度

行田市水道事業会計決算書
及　び　決　算　附　属　書　類

目　　次

１．決　算　書　類

(1)令和5年度　　行田市水道事業決算報告書 …… 1

(2)令和5年度　　行田市水道事業損益計算書 …… 5

(3)令和5年度　　行田市水道事業剰余金計算書 …… 6

(4)令和5年度　　行田市水道事業剰余金処分計算書 …… 6

(5)令和5年度　　行田市水道事業貸借対照表 …… 8

２．附　属　書　類

(1)令和5年度　　行田市水道事業報告書 …… 13

(2)令和5年度　　行田市水道事業キャッシュ・フロー計算書 …… 19

(3)令和5年度　　行田市水道事業会計収益費用明細書 …… 20

(4)令和5年度　　行田市水道事業固定資産明細書 …… 29

(5)令和5年度　　行田市水道事業企業債明細書 …… 30

1．決 算 書 類

（1） 令和5年度　行 田 市　　水 道 事 業 決 算 報 告 書

1. 収益的収入及び支出

収　　入

（単位：円）

区　　分	予算額 当初予算額	補正予算額	地方公営企業法第24条第3項の規定による支出額に係る財源充当額	合　計	決算額	予算額に比べ決算額の増減	備　考 仮受消費税及び地方消費税
第1款 水道事業収益	1,875,132,000	△28,031,000	0	1,847,101,000	1,857,273,760	10,172,760	119,381,156
第1項 営業収益	1,633,870,000	△323,438,000	0	1,310,432,000	1,275,696,802	△34,735,198	115,492,596
第2項 営業外収益	241,262,000	295,407,000	0	536,669,000	581,576,958	44,907,958	3,888,560
第3項 特別利益	0	0	0	0	0	0	0

支　　出

（単位：円）

区　　分	予算額 当初予算額	補正予算額	予備費支出額	流用増減額	地方公営企業法第24条第3項の規定による支出額	小　計	地方公営企業法第26条第2項の規定による繰越額	合　計	決算額	地方公営企業法第26条第2項の規定による繰越額	不用額	備　考 仮払消費税及び地方消費税
第1款 水道事業費用	1,810,793,000	1,371,000	0	0	0	1,812,164,000	0	1,812,164,000	1,563,597,014	0	248,566,986	70,239,398
第1項 営業費用	1,656,583,000	1,371,000	0	0	0	1,657,954,000	0	1,657,954,000	1,481,663,136	0	176,290,864	70,098,361
第2項 営業外費用	137,710,000	0	0	0	0	137,710,000	0	137,710,000	80,375,460	0	57,334,540	75
第3項 特別損失	1,500,000	0	792,000	0	0	2,292,000	0	2,292,000	1,558,418	0	733,582	140,962
第5項 予備費	15,000,000	0	△792,000	0	0	14,208,000	0	14,208,000	0	0	14,208,000	0

2. 資本的収入及び支出

収　　入

（単位：円）

区　　分	予算額 当初予算額	補正予算額	小　計	地方公営企業法第26条の規定による繰越額に係る財源充当額	継続費逓次繰越額に係る財源充当額	合　計	決算額	予算額に比べ決算額の増減	備考 仮受消費税及び地方消費税
第1款 資本的収入	527,198,000	0	527,198,000	0	0	527,198,000	442,699,389	△84,498,611	0
第1項 企業債	400,000,000	0	400,000,000	0	0	400,000,000	280,000,000	△120,000,000	0
第4項 固定資産売却代金	1,000	0	1,000	0	0	1,000	0	△1,000	0
第5項 負担金	82,186,000	0	82,186,000	0	0	82,186,000	117,688,441	35,502,441	0
第9項 他会計補助金	45,011,000	0	45,011,000	0	0	45,011,000	45,010,948	△52	0

支　　出

（単位：円）

区　　分	予算額 当初予算額	補正予算額	流用増減額	小　計	地方公営企業法第２６条の規定による繰越額	継続費逓次繰越額	合　計	決算額	翌年度繰越額 地方公営企業法第２６条の規定による繰越額	継続費逓次繰越額	合　計	不用額	備考 仮払消費税及び地方消費税
第1款 資本的支出	1,630,079,000	0	0	1,630,079,000	202,796,000	0	1,832,875,000	1,501,786,458	0	0	0	331,088,542	91,449,285
第1項 建設改良費	1,107,802,000	0	0	1,107,802,000	202,796,000	0	1,310,598,000	1,031,301,858	0	0	0	279,296,142	91,449,285
第2項 企業債償還金	471,777,000	0	0	471,777,000	0	0	471,777,000	470,109,865	0	0	0	1,667,135	0
第5項 補助金返還金	500,000	0	0	500,000	0	0	500,000	374,735	0	0	0	125,265	0
第6項 予備費	50,000,000	0	0	50,000,000	0	0	50,000,000	0	0	0	0	50,000,000	0

資本的収入額が資本的支出額に対し不足する額1,059,087,069円は、当年度分消費税及び地方消費税資本的収支調整額79,533,099円、減債積立金50,000,000円、建設改良積立金400,000,000円、過年度分損益勘定留保資金473,234,715円及び当年度分損益勘定留保資金56,319,255円で補てんしました。

（２）令和5年度　行田市水道事業損益計算書

（令和5年4月1日 から 令和6年3月31日まで）

（単位：円）

1. 営業収益			
(1) 給水収益	1,105,635,836		
(2) その他営業収益	54,568,370	1,160,204,206	
2. 営業費用			
(1) 原水及び浄水費	405,658,774		
(2) 配水及び給水費	206,257,283		
(3) 業務費	145,955,598		
(4) 総係費	45,379,451		
(5) 減価償却費	597,659,836		
(6) 資産減耗費	10,650,190	1,411,561,132	
営業利益			△ 251,356,926
3. 営業外収益			
(1) 受取利息	2,640,438		
(2) 他会計補助金	297,554,218		
(3) 長期前受金戻入	205,146,030		
(4) 雑収益	40,804,073	546,144,759	
4. 営業外費用			
(1) 支払利息	80,375,385		
(2) 雑支出	1,580,063	81,955,448	464,189,311
経常利益			212,832,385
5. 特別損失			
(1) 過年度損益修正損	1,417,456	1,417,456	△ 1,417,456
当年度純利益			211,414,929
その他未処分利益剰余金変動額			450,000,000
前年度繰越利益剰余金			16,939,428
当年度未処分利益剰余金			678,354,357

（３）令和５年度行田市水道事業剰余金計算書
（令和5年4月1日 から 令和6年3月31日まで）

（単位：円）

	資本金	剰余金										資本合計
		資本剰余金				利益剰余金						
		国・県補助金	工事負担金	受贈財産評価額	資本剰余金合計	減債積立金	利益積立金	建設改良積立金	未処分利益剰余金	利益剰余金合計		
前年度末残高	5,803,469,758	115,544,422	5,345,161	19,671,198	140,560,781	322,182,087	297,312,413	900,000,000	666,939,428	2,186,433,928		8,130,464,467
前年度処分額	450,000,000							200,000,000	△ 650,000,000	△ 450,000,000		
議会の議決による処分額	450,000,000							200,000,000	△ 650,000,000	△ 450,000,000		
各種積立金への積立								200,000,000	△ 200,000,000			
資本金への組入れ	450,000,000								△ 450,000,000	△ 450,000,000		
処分後残高	6,253,469,758	115,544,422	5,345,161	19,671,198	140,560,781	322,182,087	297,312,413	1,100,000,000	16,939,428	1,736,433,928		8,130,464,467
当年度変動額		△ 374,735			△ 374,735	△ 50,000,000		△ 400,000,000	661,414,929	211,414,929		211,040,194
積立金の使用額						△ 50,000,000		△ 400,000,000	450,000,000			
当年度純利益									211,414,929	211,414,929		211,414,929
国庫補助金の返還		△ 374,735			△ 374,735							△ 374,735
当年度末残高	6,253,469,758	115,169,687	5,345,161	19,671,198	140,186,046	272,182,087	297,312,413	700,000,000	678,354,357	1,947,848,857		8,341,504,661

（４）令和５年度行田市水道事業剰余金処分計算書(案)

（単位：円）

	資本金	資本剰余金合計	未処分利益剰余金
当年度末残高	6,253,469,758	140,186,046	678,354,357
議会の議決による処分額	450,000,000		△ 650,000,000
減債積立金の積立			
利益積立金の積立			
建設改良積立金の積立			△ 200,000,000
資本金への組入れ	450,000,000		△ 450,000,000
処分後残高	6,703,469,758	140,186,046	繰越利益剰余金 28,354,357

（５）令和5年度　行田市水道事業貸借対照表

（令和6年3月31日）

資　産　の　部

（単位：円）

１．固定資産				
(1) 有形固定資産				
(ｲ) 土地		792,040,285		
(ﾛ) 建物	835,730,729			
減価償却累計額	△441,669,345	394,061,384		
(ﾊ) 構築物	26,888,130,555			
減価償却累計額	△14,140,592,564	12,747,537,991		
(ﾆ) 機械及び装置	3,467,609,193			
減価償却累計額	△2,478,890,198	988,718,995		
(ﾎ) 車両及び運搬具	24,364,445			
減価償却累計額	△10,006,111	14,358,334		
(ﾍ) 工具器具備品	57,098,759			
減価償却累計額	△53,323,035	3,775,724		
(ﾄ) 建設仮勘定		682,745,998		
有形固定資産合計			15,623,238,711	
(2) 無形固定資産				
(ｲ) 商標権		19,400		
無形固定資産合計			19,400	
(3) 投資その他の資産				
(ｲ) 投資有価証券		500,000,000		
投資その他の資産合計			500,000,000	
固定資産合計				16,123,258,111
２．流動資産				
(1) 現金預金				
(ｲ) 現金預金			2,013,526,636	
(2) 未収金				
(ｲ) 営業未収金		182,928,129		
貸倒引当金		△18,899,429		
(ﾛ) 営業外未収金		52,890,861		
(ﾊ) その他未収金		156,199,489	373,119,050	
(3) 貯蔵品				
(ｲ) 材料		6,903,553		
(ﾛ) 量水器		11,614,090		
(ﾊ) 消耗品		55,480	18,573,123	
(4) 未収収益				
(ｲ) 未収収益		682,000	682,000	
流動資産合計				2,405,900,809
資産合計				18,529,158,920

負　債　の　部

（単位：円）

３．固　定　負　債			
(1)企　業　債			
(ｲ)建設改良費等の財源に充てるための企業債	4,796,484,052	4,796,484,052	
(2)引　当　金			
(ｲ)退職給付引当金	112,680,966		
(ﾛ)修繕引当金	316,049,652		
(ﾊ)特別修繕引当金	0	428,730,618	
固定負債合計			5,225,214,670
４．流　動　負　債			
(1)企　業　債			
(ｲ)建設改良費等の財源に充てるための企業債	460,559,398	460,559,398	
(2)リ　ー　ス　債　務			
(ｲ)リ　ー　ス　債　務	0	0	
(3)引　当　金			
(ｲ)退職給付引当金	0		
(ﾛ)修繕引当金	0		
(ﾊ)特別修繕引当金	0		
(ﾆ)賞与引当金	7,865,290		
(ﾎ)法定福利費引当金	1,571,113	9,436,403	
(4)未　払　金			
(ｲ)営業未払金	69,982,659		
(ﾛ)営業外未払金	0		
(ﾊ)その他未払金	378,904,484	448,887,143	
(5)前　受　金			
(ｲ)営業外前受金	3,819,152	3,819,152	
(6)その他流動負債			
(ｲ)預り金	982,739	982,739	
流動負債合計			923,684,835
５．繰　延　収　益			
(1)長期前受金		9,465,682,042	
長期前受金収益化累計額		△5,426,927,288	
繰延収益合計			4,038,754,754
負債合計			10,187,654,259

資　本　の　部

6．資　　本　　金			（単位：円）
(1)固　有　資　本　金		8,573,485	
(2)繰　入　資　本　金		19,823,000	
(3)組　入　資　本　金		6,225,073,273	
資　本　金　合　計			6,253,469,758
7．剰　　余　　金			
(1) 資　本　剰　余　金			
(ｲ) 国　庫　補　助　金	113,539,265		
(ﾛ) 県　補　助　金	1,630,422		
(ﾊ) 工　事　負　担　金	5,345,161		
(ﾆ) 受 贈 財 産 評 価 額	19,671,198		
資 本 剰 余 金 合 計		140,186,046	
(2) 利　益　剰　余　金			
(ｲ) 減　債　積　立　金	272,182,087		
(ﾛ) 利　益　積　立　金	297,312,413		
(ﾊ) 建 設 改 良 積 立 金	700,000,000		
(ﾆ) 当年度未処分利益剰余金	678,354,357		
利 益 剰 余 金 合 計		1,947,848,857	
剰　余　金　合　計			2,088,034,903
資　本　合　計			8,341,504,661
負 債 資 本 合 計			18,529,158,920

注　記

Ⅰ　重要な会計方針に係る事項に関する注記

1　有価証券の評価基準及び評価方法

・満期保有目的の債券　移動平均法に基づく償却原価法

（当該投資有価証券は、取得原価をもって貸借対照表価額とする）

2　たな卸資産の評価基準及び評価方法

（1）材料　　先入先出法・原価法

（2）材料以外　　先入先出法・原価法

3　固定資産の減価償却の方法

（1）有形固定資産

・定額法

・主な耐用年数

建物：50 年、構築物：38 年、機械及び装置：8～16 年、器具及び備品：5～15 年

（2）無形固定資産　・定額法

（3）リース資産　　・定額法

4　引当金の計上基準

（1）貸倒引当金

債権の不納欠損による損失に備えるため、実績率等による回収不能見込額を計上している。

（2）賞与引当金、法定福利費引当金

職員の期末手当、勤勉手当の支給及びそれに係る法定福利費に備えるため、本年度末における支給見込額に基づき、本年度の負担に属する額を計上している。

（3）退職給付引当金

職員の退職手当の支給に備えるため、当該事業年度末における退職手当の要支給額に相当する金額を計上している。

（4）修繕引当金

固定負債　　経過措置として、従前の修繕引当金を計上する。

流動負債　　該当なし

（5）特別修繕引当金　　該当なし

5　消費税等の会計処理

消費税及び地方消費税の会計処理は税抜方式によっている。

Ⅱ　キャッシュ・フロー計算書等に関する注記

1　間接法により作成している。

2　重要な非資金取引　　該当なし

Ⅲ　貸借対照表等に関する注記

1　担保に供している資産及び担保に係る債務　　該当なし

2　企業債の償還に係る他会計の負担

貸借対照表に計上されている企業債（当該事業年度の末日の翌日から起算して1年以内に償還予定のものも含む）のうち、他会計が負担すると見込まれる額は158,046千円である。

3　損益計算書に関する事項

長期前受金戻入は平成26年度の地方公営企業会計基準の見直しにより導入され、償却資産の取得又は改良に伴い交付された補助金等を「長期前受金」として繰延収益に計上した上で、減価償却見合い分を収益化したものである。

Ⅳ　セグメント関係　　該当なし

Ⅴ　減損関係　　該当なし

Ⅵ　リース取引関係

1　所有権移転外ファイナンス・リース取引については、通常の賃貸借取引に準じた会計処理を行っている。

2　所有権移転外ファイナンス・リース取引に係る未経過リース料相当額

1年内	8,625,597円
1年超	7,237,406円
計	15,863,114円

Ⅶ　引当金取り崩し額

貸倒引当金	3,200,047円
賞与引当金	7,075,969円
法定福利費引当金	1,396,481円
退職給付引当金	3,782,537円

Ⅷ　重要な後発事象　　該当なし

2. 附 属 書 類

(1) 令和５年度　行田市水道事業報告書

1. 概　況

(1) 総括事項

① 利用状況について

年度末における給水戸数は35,666戸、給水人口75,501人で給水区域内人口78,135人に対する普及率は96.63％で、前年度と比較し給水戸数で391戸の増、給水人口は503人の減、普及率は0.13ポイントの減となりました。

② 建設改良事業について

向町浄水場中央監視装置等更新工事を令和3年度から令和6年度までの継続事業として実施しました。

また、向町浄水場6号ろ過機等改修工事等の水道施設の改修工事及び水道管網の整備拡充や、老朽管の更新を実施し、安全で安定した水の供給を図るとともに、災害に強いライフラインの構築に努めました。

③ 経営経理状況について

収益的収入及び支出において、収入1,706,348,965円（税込収入1,857,273,760円）、支出1,494,934,036円（税込支出1,563,597,014円）により、当年度純利益は211,414,929円となりました。

資本的収入及び支出において、収入442,699,389円、支出1,501,786,458円となり、不足額1,059,087,069円は、当年度分消費税及び地方消費税資本的収支調整額79,533,099円、減債積立金50,000,000円、建設改良積立金400,000,000円、過年度分損益勘定留保資金473,234,715円及び当年度分損益勘定留保資金56,319,255円で補てんしました。

(2) 経営指標に関する事項

令和5年度決算における経営成績について、経営の健全性を示す経常収支比率は前年度比0.35ポイント増の114.25％となり、健全経営の水準とされる100％を上回っています。また、料金水準の妥当性を示す料金回収率は、前年度比1.55ポイント増の85.99％となり、事業に必要な費用を給水収益で賄えている状況とされる100％を下回っていますが、これは昨年度に引き続き水道基本料金無料化（6か月分）を実施したことによるもので、無料化分を給水収益扱いとした場合の料金回収率は108.60％となりました。

一方、償却対象資産の減価償却の状況を示す有形固定資産減価償却率は前年度比0.72ポイント増の54.76％、法定耐用年数を経過した管路延長の割合を示す管路経年化率は前年度比6.11ポイント増の20.52％と施設の老朽化が進んでいるのに対して、当該年度に更新した管路を示す管路更新率は前年度比0.14ポイント増の0.41%に留まっています。将来の更新需要に備え、引き続き計画的な施設更新を行ってまいります。

＜経営指標の推移＞

項　目	R1	R2	R3	R4	R5
経常収支比率	106.32	118.08	120.97	113.90	114.25
料金回収率	99.85	98.16	116.26	84.44	85.99
有形固定資産減価償却率	50.23	51.49	52.59	54.04	54.76
管路経年化率	4.67	8.09	10.09	14.41	20.52
管路更新率	0.41	0.32	0.34	0.27	0.41

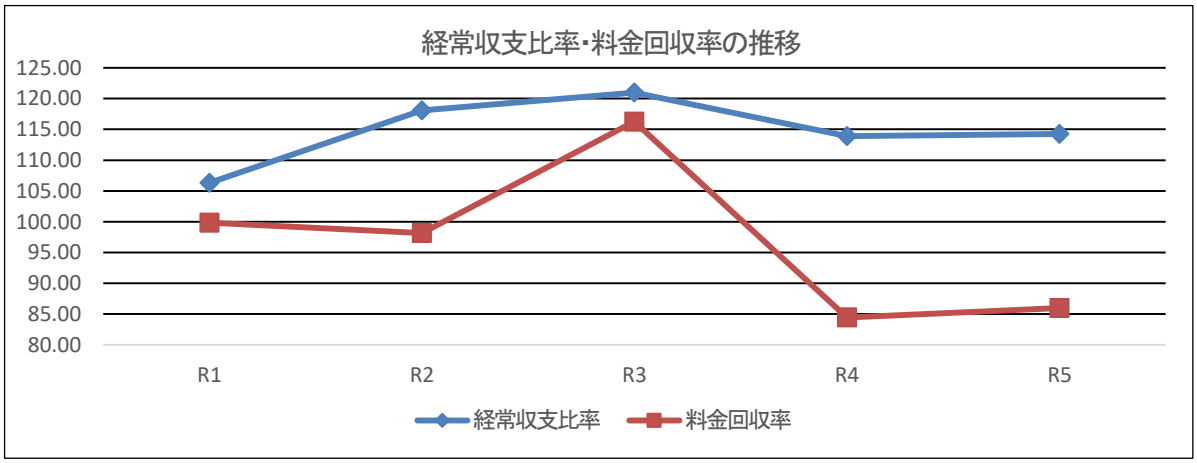

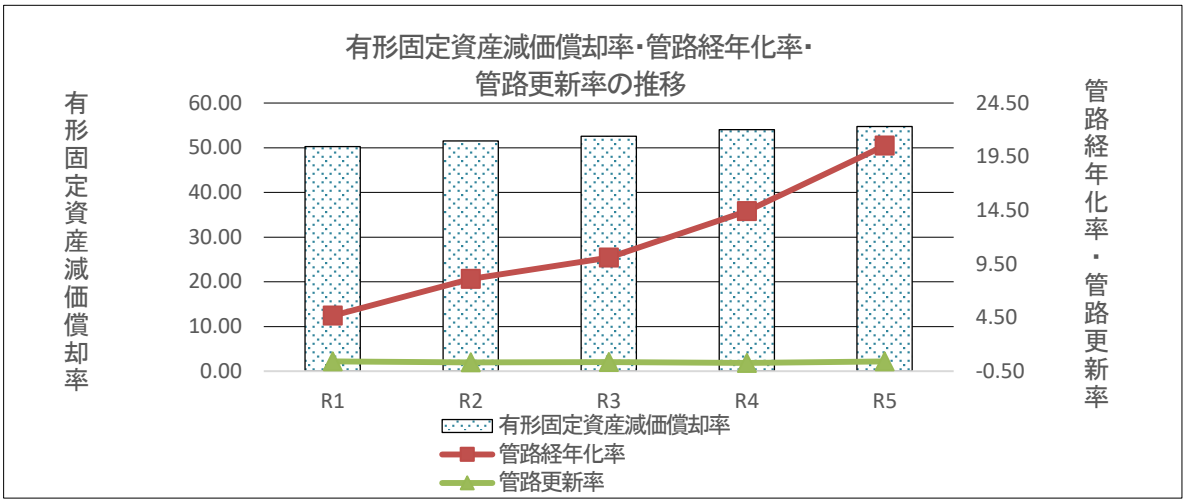

（3） 議会議決事項

議案番号	件　　名	提出年月日	議決年月日
議案第55号	令和5年度行田市水道事業会計補正予算（第1回）	令和5年 6月 8日	令和5年 6月12日
議案第83号	令和4年度行田市水道事業会計利益の処分及び決算の認定について	令和5年 8月29日	令和5年 9月26日
議案第88号	令和5年度行田市水道事業会計補正予算（第2回）	令和5年11月28日	令和5年12月19日
議案第101号	令和5年度行田市水道事業会計補正予算（第3回）	令和5年12月19日	令和5年12月19日
議案第10号	令和6年度行田市水道事業会計予算	令和6年 2月21日	令和6年 3月21日
議案第25号	行田市水道事業の設置等に関する条例の一部を改正する条例	令和6年 2月21日	令和6年 3月21日
議案第26号	行田市水道事業給水条例の一部を改正する条例	令和6年 2月21日	令和6年 3月21日

（4） 行政官庁認可事項　　該当事項なし

（5） 審議会　　令和5年度開催回数　1回

第1回水道事業運営審議会（水道事業の概要等について）

（6） 職員に関する事項

区　　分		令和6年3月31日現在	令和5年3月31日現在	増・減
職員数	特　別　職	10	10	0
	一　般　職（損益勘定支弁職員）	10	10	0
	一　般　職（資本勘定支弁職員）	3	3	0
合　　計		23	23	0

（7） 料金その他供給条件の設定、変更に関する事項　　該当事項なし

2．工　事

(1)建設改良工事 契約金額1千万円以上のもの （税込み） 7件 357,425,800 円			
工 事 名	工 事 場 所	契 約 金 額	契 約 先
向町浄水場6号ろ過機等改修工事	行田市向町28番4号	41,026,700 円	理水化学株式会社 埼玉営業所
配水管布設替工事(その3)	行田市持田五丁目地内 市道第6.3-226号線外	53,706,400 円	株式会社協亜建設
配水管布設替工事(その4)	行田市持田五丁目地内 市道第6.3-227号線外	39,505,400 円	株式会社浜田設備
配水管布設替工事(その5)	行田市大字下忍地内外 市道第9.2-6号線外	172,310,600 円	大澤建設株式会社
配水管布設替工事(その6)	行田市大字埼玉地内 市道第9.3-187号線外	26,801,000 円	株式会社漆原産業
総選加)舗装復旧工事(その8)	行田市深水町地内 市道第6.3-339号線外	12,437,700 円	有限会社伊藤建設
ゼロ債務)配水管布設替工事(その1)	行田市大字持田地内 市道第5.3-70号線外	11,638,000 円	有限会社加村工業

(2)建設改良工事 契約金額1千万円未満のもの （税込み） 12件 64,003,500 円

3. 業　　務

(1)業務量

事　　項		単 位	令和5年度	令和4年度	前年度との比較	
					増・減	比率(%)
年度末給水人口		人	75,501	76,004	△ 503	△ 0.66
給水区域内人口		人	78,135	78,550	△ 415	△ 0.53
普及率		%	96.63	96.76	△ 0.13	-
年度末給水戸数		戸	35,666	35,275	391	1.11
配水量	年間	m^3	9,736,609	9,626,300	110,309	1.15
	一日平均	m^3	26,603	26,373	230	0.87
有収水量	年間	m^3	8,364,615	8,455,377	△ 90,762	△ 1.07
	一日平均	m^3	22,854	23,165	△ 311	△ 1.34
一日最大配水量		m^3	28,386	29,565	△ 1,179	△ 3.99
有収率		%	85.91	87.84	△ 1.93	-

(2)事業収入に関する事項　　(単位:円)

款	項	目	令和5年度	令和4年度	前年度との比較	
					増・減	比率(%)
水道事業収益			1,706,348,965	1,748,563,865	△ 42,214,900	△ 2.41
	営業収益		1,160,204,206	1,178,235,289	△ 18,031,083	△ 1.53
		給水収益	1,105,635,836	1,114,742,199	△ 9,106,363	△ 0.82
		その他営業収益	54,568,370	63,493,090	△ 8,924,720	△ 14.06
	営業外収益		546,144,759	570,328,576	△ 24,183,817	△ 4.24
		受取利息	2,640,438	2,151,582	488,856	22.72
		他会計補助金	297,554,218	314,879,424	△ 17,325,206	△ 5.50
		長期前受金戻入	205,146,030	211,777,931	△ 6,631,901	△ 3.13
		雑収益	40,804,073	41,519,639	△ 715,566	△ 1.72

(3)事業費に関する事項　　(単位:円)

款	項	目	令和5年度	令和4年度	前年度との比較	
					増・減	比率(%)
水道事業費用			1,494,934,036	1,535,905,920	△ 40,971,884	△ 2.67
	営業費用		1,411,561,132	1,442,917,250	△ 31,356,118	△ 2.17
		原水及び浄水費	405,658,774	416,259,242	△ 10,600,468	△ 2.55
		配水及び給水費	206,257,283	216,492,123	△ 10,234,840	△ 4.73
		業務費	145,955,598	135,512,431	10,443,167	7.71
		総係費	45,379,451	57,386,374	△ 12,006,923	△ 20.92
		減価償却費	597,659,836	612,049,662	△ 14,389,826	△ 2.35
		資産減耗費	10,650,190	5,217,418	5,432,772	104.13
	営業外費用		81,955,448	92,230,450	△ 10,275,002	△ 11.14
		支払利息	80,375,385	87,930,482	△ 7,555,097	△ 8.59
		雑支出	1,580,063	4,299,968	△ 2,719,905	△ 63.25
	特別損失		1,417,456	758,220	659,236	86.95
		過年度損益修正損	1,417,456	632,850	784,606	123.98
		その他特別損失	0	125,370	△ 125,370	全額減

(4) 供給単価・給水原価・単年度総括原価

○供 給 単 価 132.18 円／㎥ ＝ 給水収益 1,105,635,836 円 ／ 有収水量 8,364,615 ㎥

※ 物価高騰対策として実施した、水道基本料金無料化分を給水収益扱いとした場合の供給単価相当額は 166.94円/㎥ となります。

○給 水 原 価 153.71 円／㎥ ＝ 経常費用 － 長期前受金戻入額 －(受託工事費＋付帯事業費＋材料及び不用品売却原価) ／ 有収水量

1,493,516,580円 -205,146,030円 －(2,606,670円 ＋ 0円 ＋ 0円) ／ 有収水量 8,364,615 ㎥

○単年度総括原価 280.33 円／㎥ ＝ 経常費用−長期前受金戻入額−(受託工事費+付帯事業費+材料及び不用品売却原価)+(資本的支出−資本的収入) ／ 有収水量

1,493,516,580円−205,146,030円−(2,606,670円＋0円＋0円)＋(1,501,786,458円−442,699,389円) ／ 有収水量 8,364,615 ㎥

(5) 口径別加入金収入状況 (税込み)

区 分	13mm	20mm	25mm	40mm	50～100mm	増径・臨時使用	合 計
件 数 (件)	180	87	2	1	0	38	308
金 額 (円)	23,760,000	22,968,000	924,000	1,452,000	0	5,115,000	54,219,000

4. 会 計

(1) 重要契約の要旨 (税込み)

① 工事契約金額 1億5,000万円以上のもの 1件

委託業務名	契約金額(円)	契 約 先
配水管布設替工事(その5)	172,310,600	大澤建設株式会社

② 委託契約金額 1，000万円以上のもの 3件

委託業務名	契約金額(円)	契 約 先
配・給水管等維持管理業務委託	22,440,000	行田市水道工事業協同組合
行田市上水道施設管理業務委託(長期継続契約)	150,150,000	株式会社カンエイメンテナンス
行田市水道事業上下水道料金徴収事務等委託(長期継続契約)	130,548,000	株式会社サンワックス

(2) 企業債及び一時借入金の概況

① 企業債

区 分	前年度末残高	当年度借入高	当年度償還高	当年度末残高
企業債 (円)	5,447,153,315	280,000,000	470,109,865	5,257,043,450

② 起債前借分 該当事項なし

③ 一時借入金 該当事項なし

5．その他

（1） 決算日後に生じた企業の状況に関する重要な事実　　該当事項なし

（2） 他会計負担金等の使途について

収益的収入

（イ） 負担金　2,606,670円

修繕費（課税仕入れ）　2,606,670円

（ロ） 他会計補助金　297,554,218円

職員手当（課税仕入れ以外）　756,000円

委託料（課税仕入れ）　1,252,415円

減価償却費（課税仕入れ以外）　215,171,352円

支払利息（課税仕入れ以外）　80,374,451円

資本的収入

（ハ） 負担金　117,688,441円

委託料（課税仕入れ）　2,799,500円

工事請負費（課税仕入れ）　114,888,941円

（ニ） 他会計補助金　45,010,948円

統合前の簡易水道建設改良企業債償還金（課税仕入れ）

25,561,973円

免税期間における統合前の簡易水道建設改良企業債償還金（課税仕入れ以外）

19,448,975円

（２）令和5年度　行田市水道事業キャッシュ・フロー計算書
（令和5年4月1日 から 令和6年3月31日まで）

（単位：円）

1　業務活動によるキャッシュ・フロー	
当年度純利益	211,414,929
固定資産減価償却費	597,659,836
固定資産除却費	10,650,190
引当金の増減額（△は減少）	
・貸倒引当金	△ 200,047
・退職給付引当金	△ 571,893
・賞与引当金	789,321
・法定福利費引当金	162,177
・修繕引当金	
長期前受金戻入額	△ 205,146,030
受取利息及び受取配当金	△ 2,640,438
支払利息	80,375,385
固定資産の売却損益（△は益）	
未収金の増減額（△は増加）	△ 140,749,986
未払金の増減額（△は減少）	67,138,144
たな卸資産（貯蔵品）の増減額（△は増加）	△ 1,953,065
前払金の増減額（△は増加）	76,100,000
前受金の増減額（△は減少）	△ 1,650,592
その他流動資産の増減額（△は増加）	
その他流動負債の増減額（△は減少）	57,714
小計	691,435,645
利息及び配当金の受取額	2,605,438
利息の支払額	△ 80,375,385
業務活動によるキャッシュ・フロー	613,665,698
2　投資活動によるキャッシュ・フロー	
有形固定資産の取得による支出	△ 950,550,588
有形固定資産の売却による収入	
無形固定資産の取得による支出	
無形固定資産の売却による収入	
有価証券の取得による支出	△ 100,000,000
有価証券の売却による収入	
国庫補助金等による収入	△ 374,735
一般会計又は他の特別会計からの繰入金による収入	162,699,389
投資活動によるキャッシュ・フロー	△ 888,225,934
3　財務活動によるキャッシュ・フロー	
建設改良費等の財源に充てるための企業債による収入	280,000,000
建設改良費等の財源に充てるための企業債の償還による支出	△ 470,109,865
他会計からの出資による収入	
財務活動によるキャッシュ・フロー	△ 190,109,865
資金増減額	△ 464,670,101
資金期首残高	2,478,196,737
資金期末残高	2,013,526,636

（３）令和5年度　行田市水道事業会計収益費用明細書

１．収益的収入及び支出

収　入　　（単位：円）

款．項．目．節	当年度決算額	前年度決算額	前年度対比増減率	備考
1.水道事業収益	1,706,348,965	1,748,563,865	△ 2.41	
1. 営業収益	1,160,204,206	1,178,235,289	△ 1.53	
1. 給水収益	1,105,635,836	1,114,742,199	△ 0.82	
1. 水道料金	1,105,635,836	1,114,742,199	△ 0.82	
3. その他営業収益	54,568,370	63,493,090	△ 14.06	
2. 手数料	2,671,700	2,670,500	0.04	諸手数料
5. 加入金	49,290,000	57,636,000	△ 14.48	口径別加入金
6. 負担金	2,606,670	3,186,590	△ 18.20	配給水管移設工事負担金
2. 営業外収益	546,144,759	570,328,576	△ 4.24	
1. 受取利息	2,640,438	2,151,582	22.72	
1. 預金利息	186,297	548,810	△ 66.05	
2. 有価証券利息	2,454,141	1,602,772	53.12	
2. 他会計補助金	297,554,218	314,879,424	△ 5.50	
1. 他会計補助金	297,554,218	305,089,424	△ 2.47	一般会計繰入金（基準内） 5,548,153 新型コロナウイルス感染症対応地方創生臨時交付金 292,006,065
2. 国庫補助金	0	9,790,000	全額減	
3. 長期前受金戻入	205,146,030	211,777,931	△ 3.13	
1. 長期前受金戻入	205,146,030	211,777,931	△ 3.13	
4. 雑収益	40,804,073	41,519,639	△ 1.72	
1. 手数料	27,692,679	28,471,005	△ 2.73	下水道使用料徴収事務受託手数料
3. 賃貸料	8,247,038	8,027,499	2.73	土地貸付料 1,190,572 庁舎貸付料 7,056,466
4. その他雑収益	4,864,356	5,021,135	△ 3.12	高圧線下補償料 1,090,759 中古量水器売払 3,044,240 その他 729,357
3. 特別利益	0	0	0.00	
3. その他特別利益	0	0	0.00	
1. その他特別利益	0	0	0.00	

支　出　　（単位：円）

款．項．目．節	当年度決算額	前年度決算額	前年度対比増減率	備考
1.水道事業費用	1,494,934,036	1,535,905,920	△ 2.67	
1. 営業費用	1,411,561,132	1,442,917,250	△ 2.17	
1. 原水及び浄水費	405,658,774	416,259,242	△ 2.55	
2. 給料	7,789,200	7,640,400	1.95	職員給
3. 手当	3,835,065	3,719,104	3.12	時間外勤務手当 101,535 その他手当 3,733,530
4. 賞与引当金繰入額	1,111,742	1,006,387	10.47	
6. 法定福利費	2,338,554	2,237,745	4.50	市町村職員共済組合負担金
7. 法定福利費繰入額	216,624	219,946	△ 1.51	
10.旅費	0	0	0.00	
12.被服費	11,300	33,200	△ 65.96	職員貸与被服費
13.備消品費	17,818	49,386	△ 63.92	
14.燃料費	109,638	124,931	△ 12.24	車両用燃料費
15.印刷製本費	0	0	0.00	
17.委託料	49,257,500	49,356,700	△ 0.20	設備点検委託料 7,316,000 施設管理委託料等 41,941,500
18.手数料	7,260,420	6,459,700	12.40	水質検査手数料 7,243,420 車体検査手数料等 17,000
19.使用料及び賃借料	6,125,328	5,450,108	12.39	逆洗水放流下水道使用料 4,974,780 専用通信回線使用料等 1,150,548
20.修繕費	4,456,261	4,273,570	4.27	施設修繕費 4,405,091 車両修繕費 51,170
23.動力費	45,836,777	59,663,024	△ 23.17	電気料等
24.薬品費	9,851,460	9,487,890	3.83	滅菌用薬品費 8,419,930 排水処理用薬品費等 1,431,530
25.材料費	73,184	3,615	1924.45	
28.保険料	54,082	97,533	△ 44.55	車両保険料
29.公課費	10,600	24,700	△ 57.09	自動車重量税等
31.受水費	267,303,221	266,411,303	0.33	県営水道用水受水費

2. 配水及び給水費	206,257,283	216,492,123	△ 4.73	
2. 給料	7,783,200	7,611,600	2.25	職員給
3. 手当	3,089,422	3,212,292	△ 3.82	時間外勤務手当 228,084 その他手当 2,861,338
4. 賞与引当金繰入額	1,332,323	982,692	35.58	
6. 法定福利費	2,191,550	2,151,613	1.86	市町村職員共済組合負担金
7. 法定福利費繰入額	263,660	102,644	156.87	
10. 旅費	1,273	0	全額増	
12. 被服費	7,850	10,700	△ 26.64	職員貸与被服費
13. 備消品費	252,930	304,889	△ 17.04	作業用品費 64,029 事務用品費 188,901
14. 燃料費	156,911	76,884	104.09	車両用燃料費
15. 印刷製本費	0	0	0.00	
16. 通信運搬費	90,369	83,542	8.17	電話料
17. 委託料	56,087,899	70,586,078	△ 20.54	設備点検委託料 5,895,800 施設管理委託料 46,645,900 台帳修正委託料等 3,546,199
18. 手数料	764,000	691,000	10.56	車体検査手数料等
19. 使用料及び賃借料	4,215,394	4,265,730	△ 1.18	専用通信回線使用料 1,007,584 器具借上料等 3,207,810
20. 修繕費	84,480,760	69,364,549	21.79	施設等修繕費 84,176,330 車両修繕費 304,430
23. 動力費	41,047,673	55,283,263	△ 25.75	電気料
25. 材料費	150,000	190,461	△ 21.24	
26. 工事請負費	2,600,000	0	全額増	配水管撤去工事
28. 保険料	1,721,969	1,476,385	16.63	車両保険料 104,726 水道賠償責任保険料 1,581,490 火災保険料 35,753
29. 公課費	20,100	77,800	△ 74.16	自動車重量税等
30. 負担金	0	20,001	全額減	

3. 業務費	145,955,598	135,512,431	7.71		
2. 給料	11,481,600	11,304,000	1.57	職員給	
3. 手当	5,481,346	5,207,450	5.26	時間外勤務手当	686,992
				その他手当	4,794,354
4. 賞与引当金繰入額	1,848,918	1,213,019	52.42		
6. 法定福利費	3,558,749	3,338,298	6.60	市町村職員共済組合負担金	
7. 法定福利費繰入額	365,981	314,617	16.33		
10. 旅費	0	0	0.00		
12. 被服費	27,150	12,250	121.63	職員貸与被服費	
13. 備消品費	522,527	413,553	26.35	事務用品費	
15. 印刷製本費	2,003,340	1,300,600	54.03	帳票類印刷費	
16. 通信運搬費	5,640,550	5,427,377	3.93	郵便料	4,740,362
				電話料	900,188
17. 委託料	93,888,870	87,890,064	6.83	電算業務委託料	6,234,832
				徴収事務等委託料	59,667,772
				量水器取替委託料等	27,986,266
18. 手数料	1,598,522	1,605,373	△ 0.43	口座振替収納取扱手数料等	
19. 使用料及び賃借料	7,212,000	5,664,000	27.33	端末使用料	
20. 修繕費	12,326,045	11,821,830	4.27	量水器修繕費	
25. 材料費	0	0	0.00		
4. 総係費	45,379,451	57,386,374	△ 20.92		
1. 報酬	182,890	1,847,216	△ 90.10	委員報酬	46,000
				会計年度任用職員報酬	136,890
2. 給料	11,506,800	11,547,600	△ 0.35	職員給	
3. 手当	7,734,339	6,770,297	14.24	時間外勤務手当	694,061
				その他手当	7,040,278
4. 賞与引当金繰入額	2,012,444	1,481,072	35.88		
5. 退職給付費	3,210,644	6,461,354	△ 50.31	退職給付引当金繰入	
6. 法定福利費	3,893,552	3,949,529	△ 1.42	市町村職員共済組合負担金	3,723,396
				地方公務員災害補償基金等	170,156
7. 法定福利費繰入額	419,120	361,965	15.79		

10.旅費	465,683	62,175	648.99	費用弁償等	
11.報償費	56,500	1,055,700	△ 94.65	記念品費	
12.被服費	0	0	0.00		
13.備消品費	2,240,912	2,579,637	△ 13.13	図書費	40,236
				事務用品費等	2,200,676
14.燃料費	42,185	66,500	△ 36.56	車両用燃料費	
15.印刷製本費	471,100	415,800	13.30	広報事業用印刷費	
16.通信運搬費	78,482	74,400	5.49	衛星電話料	
17.委託料	2,815,600	11,883,640	△ 76.31	庁舎清掃委託料	1,558,000
				警備委託料	396,000
				エレベータ点検委託料	381,600
				電算業務委託料	480,000
18.手数料	19,387	57,574	△ 66.33	車体検査手数料等	
19.使用料及び賃借料	2,216,339	1,823,138	21.57	器具借上料	2,029,860
				専用通信回線使用料等	186,479
20.修繕費	1,929,250	918,420	110.06	施設修繕費等	
28.保険料	96,518	104,037	△ 7.23	建物損害共済負担金	20,742
				車両保険料	75,776
29.公課費	39,600	16,600	138.55	自動車重量税等	
30.負担金	2,895,651	3,051,086	△ 5.09	各種協議会会費	298,880
				人件費負担金等	2,596,771
33.食糧費	0	0	0.00		
34.交際費	0	0	0.00		
35.研修費	52,455	0	全額増		
36.貸倒引当金繰入額	3,000,000	2,858,634	4.95		

5. 減価償却費	597,659,836	612,049,662	△ 2.35		
1. 有形固定資産減価償却費	597,655,956	612,045,782	△ 2.35	建物減価償却費	14,539,127
				構築物減価償却費	546,822,808
				機械及び装置減価償却費	31,734,465
				車両運搬具減価償却費	2,678,476
				工具器具備品減価償却費	1,881,080
2. 無形固定資産減価償却費	3,880	3,880	0.00	商標権減価償却費	
6. 資産減耗費	10,650,190	5,217,418	104.13		
1. 固定資産除却費	10,650,190	5,217,418	104.13	構築物等除却費	
2. 営業外費用	81,955,448	92,230,450	△ 11.14		
1. 支払利息	80,375,385	87,930,482	△ 8.59		
1. 企業債利息	80,374,451	87,921,951	△ 8.58	・行田市上水道事業企業債分	
				計	71,546,469
				第４期拡張事業債利息	16,402,357
				老朽管更新事業債利息	55,144,112
				・旧南河原地区簡易水道事業企業債分	
				計	8,827,982
				創設工事債利息	8,827,982
2. リース支払利息	934	8,531	△ 89.05		
4. 雑支出	1,580,063	4,299,968	△ 63.25		
4. その他雑支出	1,580,063	4,299,968	△ 63.25	特定収入に係る消費税及び地方消費税	
3. 特別損失	1,417,456	758,220	86.95		
1. 固定資産売却損	0	125,370	全額減		
1. 固定資産売却損	0	125,370	全額減		
3. 過年度損益修正損	1,417,456	632,850	123.98		
1. 過年度損益修正損	1,417,456	632,850	123.98		
10. その他特別損失	0	0	0.00		
1. その他特別損失	0	0	0.00		

２．資本的収入及び支出

収　入　　（単位：円）

款．項．目．節	当年度決算額	前年度決算額	前年度対比増減率	備考
1.資本的収入	442,699,389	247,998,666	78.51	
1. 企業債	280,000,000	195,000,000	43.59	
2. 建設改良費等の財源に充てるための企業債	280,000,000	195,000,000	43.59	
1. 建設改良費等の財源に充てるための企業債	280,000,000	195,000,000	43.59	老朽管更新事業債
4. 固定資産売却代金	0	1,513,473	全額減	
1. 固定資産売却代金	0	1,513,473	全額減	
1. 固定資産売却代金	0	1,513,473	全額減	
5. 負担金	117,688,441	7,727,500	1422.98	
1. 負担金	117,688,441	7,727,500	1422.98	
1. 負担金	117,688,441	7,727,500	1422.98	消火栓設置負担金 3,700,400 配水管布設工事費等負担金 2,799,500 配給水管移設工事負担金（4条） 111,188,541
9. 他会計補助金	45,010,948	43,757,693	2.86	
1. 他会計補助金	45,010,948	43,757,693	2.86	
1. 他会計補助金	45,010,948	43,757,693	2.86	一般会計繰入金（基準内）

支　出　　（単位：円）

款．項．目．節	当年度決算額	前年度決算額	前年度対比増減率	備考
1.資本的支出	1,501,786,458	1,155,805,469	29.93	
1. 建設改良費	1,031,301,858	695,554,836	48.27	
1. 建設費	705,737,191	308,502,962	128.76	
2. 給料	8,109,600	7,578,000	7.02	職員給
3. 手当	4,296,309	3,855,397	11.44	時間外勤務手当 72,319 その他手当 4,223,990
4. 賞与引当金繰入額	968,663	1,016,359	△ 4.69	
6. 法定福利費	2,473,418	2,323,339	6.46	市町村職員共済組合負担金
7. 法定福利費繰入額	183,273	212,483	△ 13.75	
10. 旅費	0	0	0.00	
12. 被服費	14,245	14,685	△ 3.00	
13. 備消品費	53,323	50,199	6.22	事務用品費
15. 印刷製本費	0	0	0.00	
17. 委託料	28,562,600	30,626,200	△ 6.74	設計委託料等
19. 使用料及び賃借料	732,600	477,400	53.46	
26. 工事請負費	660,300,900	262,348,900	151.69	浄・配水施設工事請負費 196,365,400 配水管等布設工事請負費 456,462,100 受託工事請負費 7,473,400
27. 補償金	42,260	0	全額増	電柱移設工事補償金
2. 機械及び装置費	695,210	465,690	49.29	
1. 量水器設置費	695,210	465,690	49.29	
3. 固定資産購入費	708,895	17,818,895	△ 96.02	
2. 工具器具備品購入費	708,895	0	全額増	工具器具備品購入費
4. 車両購入費	0	17,818,895	全額減	
5. リース債務支払額	228,000	581,762	△ 60.81	
1. リース債務支払額	228,000	581,762	△ 60.81	

		6. 向町浄水場中央監視装置等更新事業費	323,932,562	368,185,527	△ 12.02		
		2. 給料	3,849,600	3,752,400	2.59	職員給	
		3. 手当	2,646,828	2,510,665	5.42	時間外勤務手当 その他手当	275,225 2,371,603
		4. 賞与引当金繰入額	591,200	564,901	4.66		
		6. 法定福利費	1,287,544	1,238,793	3.94	市町村職員共済組合負担金	
		7. 法定福利費繰入額	110,000	109,143	0.79		
		10. 旅費	0	0	0.00		
		12. 被服費	5,390	9,625	△ 44.00		
		26. 工事請負費	315,442,000	360,000,000	△ 12.38		
	2. 企業債償還金		470,109,865	460,250,633	2.14		
		2. 建設改良費等の財源に充てるための企業債償還金	470,109,865	460,250,633	2.14		
		1. 建設改良費等の財源に充てるための企業債償還金	470,109,865	460,250,633	2.14	・行田市上水道事業企業債分 計 第4期拡張事業債元金償還金 老朽管更新事業債元金償還金 ・旧南河原地区簡易水道事業企業債分 計 創設工事債元金償還金	 385,649,867 180,524,176 205,125,691 84,459,998 84,459,998
	5. 補助金返還金		374,735	0	全額増		
		1. 補助金返還金	374,735	0	全額増		
		1. 補助金返還金	374,735	0	全額増	財産処分に伴う国庫補助金返還	

（4）令和５年度　行田市水道事業固定資産明細書

1. 有形固定資産明細書　（単位:円）

資産の種類		年度当初現在高	当年度増加額	当年度減少額	年度末現在高	減価償却累計額			年度末償却未済額
						当年度増加額	当年度減少額	累計	
土地		792,040,285	0	0	792,040,285	0	0	0	792,040,285
建物		835,730,729	0	0	835,730,729	14,539,127	0	441,669,345	394,061,384
構築物		26,480,242,648	487,473,383	79,585,476	26,888,130,555	546,822,808	69,670,284	14,140,592,564	12,747,537,991
内訳	原水設備	215,952,746	0	0	215,952,746	1,044,043	0	156,623,082	59,329,664
	導水設備	102,977,780	0	0	102,977,780	2,078,166	0	81,153,110	21,824,670
	浄水設備	924,662,124	39,719,446	71,566,298	892,815,272	15,979,256	63,017,973	391,889,134	500,926,138
	配水設備	3,100,251,897	0	0	3,100,251,897	58,230,595	0	1,754,230,164	1,346,021,733
	配水管	21,618,148,692	447,753,937	8,019,178	22,057,883,451	462,472,409	6,652,311	11,444,760,273	10,613,123,178
	その他構築物	518,249,409	0	0	518,249,409	7,018,339	0	311,936,801	206,312,608
機械及び装置		3,316,007,198	151,601,995	0	3,467,609,193	31,734,465	0	2,478,890,198	988,718,995
内訳	電気設備	2,488,616,612	0	0	2,488,616,612	12,376,077	0	1,945,415,440	543,201,172
	ポンプ滅菌その他機械装置	594,425,112	140,599,303	0	735,024,415	17,464,127	0	442,262,305	292,762,110
	量水器	232,965,474	11,002,692	0	243,968,166	1,894,261	0	91,212,453	152,755,713
車両及び運搬具		24,364,445	0	0	24,364,445	2,678,476	0	10,006,111	14,358,334
工具器具備品		59,079,309	644,450	2,625,000	57,098,759	1,881,080	1,890,000	53,323,035	3,775,724
建設仮勘定		382,841,253	303,074,745	3,170,000	682,745,998	0	0	0	682,745,998
計		31,890,305,867	942,794,573	85,380,476	32,747,719,964	597,655,956	71,560,284	17,124,481,253	15,623,238,711

2. 無形固定資産明細書　（単位:円）

資産の種類	年度当初現在高	当年度増加額	当年度減少額	当年度減価償却高	年度末現在高
商標権	23,280	0	0	3,880	19,400
計	23,280	0	0	3,880	19,400

3. 投資その他の資産明細書　（単位:円）

資産の種類	年度当初現在高	当年度増加額	当年度減少額	年度末現在高
投資有価証券	400,000,000	100,000,000	0	500,000,000
計	400,000,000	100,000,000	0	500,000,000

(5)令和5年度　行田市水道事業企業債明細書

行田市上水道事業企業債分　　（単位:円）

種　類	発行年月日	発行総額	償還高		未償還残高	利率%	償還終期	備考
			当年度償還高	償還高累計				
大蔵省資金運用部	H6.3.23	245,000,000	14,623,737	245,000,000	0	3.65	R6.3.1	第４期拡張事業
大蔵省資金運用部	H7.12.11	200,000,000	10,830,260	183,106,511	16,893,489	3.15	R7.9.25	〃
公営企業金融公庫	H7.12.11	200,000,000	6,107,810	200,000,000	0	3.25	R5.9.20	〃
大蔵省資金運用部	H8.3.14	150,000,000	7,996,747	133,236,803	16,763,197	3.15	R8.3.1	〃
公営企業金融公庫	H8.3.22	100,000,000	6,058,977	100,000,000	0	3.25	R6.3.20	〃
大蔵省資金運用部	H9.3.25	480,000,000	24,170,691	403,321,419	76,678,581	2.80	R9.3.1	〃
公営企業金融公庫	H9.3.28	320,000,000	18,220,976	301,246,785	18,753,215	2.90	R7.3.20	〃
大蔵省資金運用部	H10.3.25	507,300,000	23,713,152	407,334,692	99,965,308	2.10	R10.3.1	〃
公営企業金融公庫	H10.3.30	252,400,000	13,170,075	225,199,660	27,200,340	2.15	R8.3.20	〃
公営企業金融公庫	H10.3.30	90,300,000	4,730,602	80,522,546	9,777,454	2.20	R8.3.20	〃
公営企業金融公庫	H11.3.30	35,500,000	1,806,841	29,847,383	5,652,617	2.10	R9.3.20	〃
大蔵省資金運用部	H11.9.24	54,500,000	2,468,948	39,959,087	14,540,913	2.10	R11.9.1	〃
財務省資金運用部	H13.3.26	160,000,000	6,885,276	108,604,602	51,395,398	1.60	R13.3.1	〃
公営企業金融公庫	H13.3.29	240,000,000	11,477,828	179,603,802	60,396,198	1.70	R11.3.20	〃
財務省資金運用部	H14.3.25	239,700,000	10,335,823	148,343,159	91,356,841	2.20	R14.3.1	〃
公営企業金融公庫	H14.3.28	110,300,000	5,294,133	75,983,156	34,316,844	2.20	R12.3.20	〃
財政融資資金	H15.3.25	242,300,000	10,008,897	146,621,202	95,678,798	1.20	R15.3.1	〃
公営企業金融公庫	H15.3.28	57,700,000	2,623,403	38,430,462	19,269,538	1.20	R13.3.20	〃
財政融資資金	H17.3.25	84,200,000	3,400,385	41,708,331	42,491,669	2.10	R17.3.1	老朽管更新事業
公営企業金融公庫	H17.3.30	85,800,000	3,852,504	47,253,913	38,546,087	2.10	R15.3.20	〃
財政融資資金	H18.3.27	231,200,000	9,143,893	105,187,613	126,012,387	2.10	R18.3.1	〃
公営企業金融公庫	H18.3.30	248,800,000	10,939,260	126,554,656	122,245,344	2.00	R16.3.20	〃
財政融資資金	H19.3.26	259,700,000	10,058,718	107,883,019	151,816,981	2.10	R19.3.1	〃
公営企業金融公庫	H19.3.29	257,600,000	11,093,187	118,978,031	138,621,969	2.10	R17.3.20	〃
公営企業金融公庫	H19.3.29	32,700,000	1,407,535	15,057,120	17,642,880	2.15	R17.3.20	〃
財政融資資金	H20.3.25	280,100,000	10,624,565	105,508,612	174,591,388	2.10	R20.3.1	〃

（単位:円）

種　類	発　行 年月日	発行総額	償　還　高		未償還残高	利率 %	償還終期	備　考
			当年度償還高	償還高累計				
公営企業金融公庫	H20.3.28	237,700,000	10,034,054	99,881,125	137,818,875	2.05	R18.3.20	老朽管 更新事業
公営企業金融公庫	H20.3.28	32,200,000	1,357,981	13,485,606	18,714,394	2.10	R18.3.20	〃
公営企業等金融機構	H21.3.25	82,200,000	3,414,345	31,404,430	50,795,570	1.90	R19.3.20	〃
財政融資資金	H21.9.25	175,600,000	6,484,435	56,689,620	118,910,380	2.00	R21.9.1	〃
地方公共団体金融機構	H21.9.29	12,200,000	500,319	4,374,004	7,825,996	2.00	R19.9.20	〃
地方公共団体金融機構	H22.3.25	90,300,000	3,285,039	27,234,796	63,065,204	2.10	R22.3.20	〃
財政融資資金	H22.3.25	167,700,000	6,100,786	50,578,903	117,121,097	2.10	R22.3.1	〃
地方公共団体金融機構	H23.3.24	270,000,000	9,734,870	72,959,770	197,040,230	1.90	R23.3.20	〃
地方公共団体金融機構	H24.3.27	270,000,000	9,684,607	64,472,347	205,527,653	1.70	R24.3.20	〃
地方公共団体金融機構	H25.3.28	270,000,000	8,344,687	85,278,007	184,721,993	1.50	R25.3.20	〃
地方公共団体金融機構	H26.3.27	290,000,000	9,197,830	78,643,118	211,356,882	1.30	R26.3.20	〃
地方公共団体金融機構	H27.3.26	310,000,000	9,966,695	85,883,804	224,116,196	1.10	R26.3.20	〃
地方公共団体金融機構	H28.3.24	310,000,000	10,333,332	82,666,696	227,333,304	0.50	R28.3.20	〃
地方公共団体金融機構	H29.3.23	210,000,000	7,000,000	49,000,000	161,000,000	0.60	R29.3.20	〃
地方公共団体金融機構	H30.3.26	220,000,000	7,333,332	44,000,032	175,999,968	0.50	R30.3.20	〃
地方公共団体金融機構	H31.3.25	160,000,000	5,333,332	26,666,700	133,333,300	0.40	R31.3.20	〃
地方公共団体金融機構	R2.3.26	180,000,000	6,000,000	24,000,000	156,000,000	0.20	R32.3.20	〃
地方公共団体金融機構	R3.3.26	270,000,000	9,000,000	27,000,000	243,000,000	0.50	R33.3.20	〃
地方公共団体金融機構	R4.3.24	450,000,000	15,000,000	30,000,000	420,000,000	0.70	R34.3.20	〃
地方公共団体金融機構	R5.3.23	195,000,000	6,500,000	6,500,000	188,500,000	1.20	R35.3.20	〃
地方公共団体金融機構	R6.3.25	280,000,000	0	0	280,000,000	1.40	R36.3.20	〃
計		9,648,000,000	385,649,867	4,675,211,522	4,972,788,478			

旧南河原地区簡易水道事業企業債分　　（単位:円）

種　類	発　行 年月日	発 行 総 額	償　還　高		未償還残高	利率 %	償還終期	備　考
			当年度償還高	償還高累計				
大蔵省資金運用部	H6.4.28	11,600,000	737,888	11,600,000	0	4.30	R6.3.25	創設工事 事業
大蔵省資金運用部	H7.4.20	297,000,000	17,949,301	278,288,913	18,711,087	4.20	R7.3.25	〃
大蔵省資金運用部	H8.4.19	335,200,000	18,239,951	296,822,364	38,377,636	3.40	R8.3.25	〃
大蔵省資金運用部	H9.4.21	193,500,000	9,671,123	162,880,555	30,619,445	2.70	R9.3.25	〃
大蔵省資金運用部	H10.4.20	296,500,000	13,764,612	238,618,694	57,881,306	2.00	R10.3.25	〃
大蔵省資金運用部	H11.4.20	327,300,000	14,982,966	247,505,087	79,794,913	2.10	R11.3.25	〃
大蔵省資金運用部	H12.4.20	203,300,000	9,114,157	144,429,415	58,870,585	2.10	R12.3.25	〃
計		1,664,400,000	84,459,998	1,380,145,028	284,254,972			

合計　　（単位:円）

種　類	発　行 年月日	発 行 総 額	償　還　高		未償還残高	利率 %	償還終期	備　考
			当年度償還高	償還高累計				
合　計		11,312,400,000	470,109,865	6,055,356,550	5,257,043,450			

令和５年度

行田市公共下水道事業会計決算書

及　び　決　算　附　属　書　類

目　　次

１．決　算　書　類

(1) 令和５年度　行田市公共下水道事業決算報告書・・・・・・・・・・・・・・・・・・・・ 33

(2) 令和５年度　行田市公共下水道事業損益計算書・・・・・・・・・・・・・・・・・・・・ 37

(3) 令和５年度　行田市公共下水道事業剰余金計算書・・・・・・・・・・・・・・・・・・ 38

(4) 令和５年度　行田市公共下水道事業剰余金処分計算書・・・・・・・・・・・・・・・ 38

(5) 令和５年度　行田市公共下水道事業貸借対照表・・・・・・・・・・・・・・・・・・・・ 40

２．附　属　書　類

(1) 令和５年度　行田市公共下水道事業報告書・・・・・・・・・・・・・・・・・・・・・・・ 43

(2) 令和５年度　行田市公共下水道事業キャッシュ・フロー計算書・・・・・・ 48

(3) 令和５年度　行田市公共下水道事業会計収益費用明細書・・・・・・・・・・・・ 49

(4) 令和５年度　行田市公共下水道事業固定資産明細書・・・・・・・・・・・・・・・・ 55

(5) 令和５年度　行田市公共下水道事業企業債明細書・・・・・・・・・・・・・・・・・・ 56

1　決 算 書 類

(1)　令和５年度　行田市公共下水道事業決算報告書

1　収益的収入及び支出

収　　入

（単位：円）

区　　分	予算額 当初予算額	予算額 補正予算額	予算額 地方公営企業法第２４条第３項の規定による支出額に係る財源充当額	合　　計	決　算　額	予算額に比べ決算額の増減	備　　考 仮受消費税及び地方消費税
第1款 下水道事業収益	1,728,476,000	0	0	1,728,476,000	1,699,934,385	△28,541,615	50,829,269
第1項 営 業 収 益	925,319,000	0	0	925,319,000	869,575,210	△55,743,790	50,823,229
第2項 営業外収益	803,157,000	0	0	803,157,000	830,290,195	27,133,195	0
第3項 特 別 利 益	0	0	0	0	68,980	68,980	6,040

支　　出

（単位：円）

区　　分	予算額 当初予算額	予算額 補正予算額	予算額 予備費支出額	予算額 流用増減額	予算額 地方公営企業法第24条第3項の規定による支出額	予算額 小　　計	地方公営企業法第２６条第２項の規定による繰越額	合　　計	決　算　額	地方公営企業法第２６条第２項の規定による繰越額	不用額	備　　考 仮払消費税及び地方消費税
第1款 下水道事業費用	1,667,246,000	0	0	0	0	1,667,246,000	0	1,667,246,000	1,564,220,205	0	103,025,795	47,236,160
第1項 営 業 費 用	1,537,196,000	0	0	0	0	1,537,196,000	0	1,537,196,000	1,437,838,218	0	99,357,782	47,195,814
第2項 営業外費用	128,050,000	0	0	0	0	128,050,000	0	128,050,000	125,933,351	0	2,116,649	0
第3項 特 別 損 失	1,000,000	0	0	0	0	1,000,000	0	1,000,000	448,636	0	551,364	40,346
第9項 予　備　費	1,000,000	0	0	0	0	1,000,000	0	1,000,000	0	0	1,000,000	0

2　資本的収入及び支出

収　　入

（単位：円）

区　　分	予算額 当初予算額	補正予算額	小　計	地方公営企業法第26条の規定による繰越額に係る財源充当額	継続費逓次繰越額に係る財源充当額	合　計	決算額	予算額に比べ決算額の増減	備考 特定収入仮払消費税及び地方消費税
第1款資本的収入	910,425,000	0	910,425,000	0	0	910,425,000	626,703,430	△283,721,570	6,188,142
第1項企業債	613,000,000	0	613,000,000	0	0	613,000,000	371,500,000	△241,500,000	0
第3項国庫(県)補助金	115,794,000	0	115,794,000	0	0	115,794,000	68,103,000	△47,691,000	6,188,142
第4項貸付金償還金	273,000	0	273,000	0	0	273,000	153,200	△119,800	0
第6項負担金等	11,358,000	0	11,358,000	0	0	11,358,000	16,947,230	5,589,230	0
第8項他会計出資金	170,000,000	0	170,000,000	0	0	170,000,000	170,000,000	0	0

支　　出

（単位：円）

区　　分	予算額 当初予算額	補正予算額	流用増減額	小　計	地方公営企業法第２６条の規定による繰越額	継続費逓次繰越額	合　計	決算額	翌年度繰越額 地方公営企業法第２６条の規定による繰越額	継続費逓次繰越額	合　計	不用額	備考 仮払消費税及び地方消費税
第1款資本的支出	1,623,788,000	0	0	1,623,788,000	0	0	1,623,788,000	1,308,812,956	198,992,300	0	198,992,300	115,982,744	40,250,127
第1項建設改良費	803,288,000	0	0	803,288,000	0	0	803,288,000	489,889,317	198,992,300	0	198,992,300	114,406,383	40,250,127
第3項企業債償還金	819,000,000	0	0	819,000,000	0	0	819,000,000	818,923,639	0	0	0	76,361	0
第6項貸付金	1,500,000	0	0	1,500,000	0	0	1,500,000	0	0	0	0	1,500,000	0

資本的収入額が資本的支出額に対し不足する額 682,109,526円は、当年度分消費税及び地方消費税資本的収支調整額 34,061,985円、当年度分損益勘定留保資金 547,582,397円及び当年度利益剰余金処分額 100,465,144円で補てんした。

（２）令和５年度　行田市公共下水道事業損益計算書

（令和5年4月1日から令和6年3月31日まで）

（単位：円）

1 営業収益			
(1) 下水道使用料	508,226,800		
(2) 雨水処理負担金	310,400,000		
(3) その他営業収益	125,181	818,751,981	
2 営業費用			
(1) 管渠及びポンプ場費	190,153,816		
(2) 流域下水道維持管理負担金	241,406,575		
(3) 業務及び普及促進費	55,570,739		
(4) 総係費	31,462,294		
(5) 減価償却費	872,048,980	1,390,642,404	
営業利益			△571,890,423
3 営業外収益			
(1) 受取利息及び配当金	20,377		
(2) 他会計負担金	134,561,000		
(3) 他会計補助金	353,939,000		
(4) 長期前受金戻入	324,466,583		
(5) 雑収益	257,255	813,244,215	
4 営業外費用			
(1) 支払利息及び企業債取扱諸費	125,933,351		
(2) 雑支出	13,422,896	139,356,247	673,887,968
経常利益			101,997,545
5 特別利益			
(1) 過年度損益修正益	62,940	62,940	
6 特別損失			
(1) 過年度損益修正損	408,290	408,290	△345,350
当年度純利益			101,652,195
前年度繰越利益剰余金			100,672,691
当年度未処分利益剰余金			202,324,886

(3)令和5年度　行田市公共下水道事業剰余金計算書

（令和5年4月1日　から　令和6年3月31日まで）

（単位:円）

	資本金	剰余金									資本合計
		資本剰余金				利益剰余金					
		国庫補助金	他会計負担金	受贈財産評価額	資本剰余金合計	減債積立金	利益積立金	建設改良積立金	未処分利益剰余金	利益剰余金合計	
前年度末残高	5,993,877,514	198,050,000	337,607,122	231,460,239	767,117,361				239,029,091	239,029,091	7,000,023,966
前年度処分額	138,356,400								△ 138,356,400	△ 138,356,400	0
議会の議決による処分額	138,356,400								△ 138,356,400	△ 138,356,400	0
資本金への組入れ	138,356,400								△ 138,356,400	△ 138,356,400	0
処分後残高	6,132,233,914	198,050,000	337,607,122	231,460,239	767,117,361				100,672,691	100,672,691	7,000,023,966
当年度変動額	170,000,000								101,652,195	101,652,195	271,652,195
一般会計出資金の受入れ	170,000,000										170,000,000
当年度純利益									101,652,195	101,652,195	101,652,195
当年度期末残高	6,302,233,914	198,050,000	337,607,122	231,460,239	767,117,361				（当年度未処分利益剰余金）202,324,886	202,324,886	7,271,676,161

(4)令和5年度　行田市公共下水道事業剰余金処分計算書(案)

（単位:円）

	資本金	資本剰余金	未処分利益剰余金
当年度末残高	6,302,233,914	767,117,361	202,324,886
議会の議決による処分額	100,465,144	0	△ 100,465,144
減債積立金の積立	0	0	0
利益積立金の積立	0	0	0
建設改良積立金の積立	0	0	0
資本金への組入れ	100,465,144	0	△ 100,465,144
処分後残高	6,402,699,058	767,117,361	（繰越利益剰余金）101,859,742

（5）令和５年度　行田市公共下水道事業貸借対照表

（令和6年3月31日）

資　産　の　部

（単位：円）

1　固定資産				
(1) 有形固定資産				
(ｲ) 土地		767,117,361		
(ﾛ) 建物	556,065,037			
減価償却累計額	△178,623,380	377,441,657		
(ﾊ) 構築物	22,765,509,762			
減価償却累計額	△3,690,258,771	19,075,250,991		
(ﾆ) 機械及び装置	995,461,301			
減価償却累計額	△478,156,769	517,304,532		
(ﾎ) 車両運搬具	1,063,495			
減価償却累計額	△965,970	97,525		
(ﾍ) 工具、器具及び備品	150,420			
減価償却累計額	△142,896	7,524		
(ﾄ) 建設仮勘定		9,977,199		
有形固定資産合計			20,747,196,789	
(2) 無形固定資産				
(ｲ) 施設利用権		1,751,808,496	1,751,808,496	
(3) 投資その他の資産				
(ｲ) 出捐金		835,000		
(ﾛ) 貸付金		28,800		
投資その他の資産合計			863,800	
固定資産合計				22,499,869,085
2　流動資産				
(1) 現金預金				
(ｲ) 現金預金		284,912,551	284,912,551	
(2) 未収金				
(ｲ) 営業未収金		75,595,769		
(ﾛ) 営業外未収金		17,176,766		
(ﾊ) その他未収金		228,900		
未収金貸倒引当金		△4,863,235	88,138,200	
(3) 貸付金		43,200	43,200	
(4) 前払金			63,500,000	
流動資産合計				436,593,951
資産合計				22,936,463,036

負　債　の　部

（単位：円）

3　固定負債			
(1)企業債			
(ｲ)建設改良費等の財源に充てるための企業債	7,078,871,682	7,078,871,682	
固定負債合計			7,078,871,682
4　流動負債			
(1)企業債			
(ｲ)建設改良費等の財源に充てるための企業債	790,981,031	790,981,031	
(2)未払金			
(ｲ)営業未払金	102,878,526		
(ﾛ)営業外未払金	11,122,987		
(ﾊ)その他未払金	212,752,915	326,754,428	
(3)引当金			
(ｲ)賞与引当金	6,550,111		
(ﾛ)法定福利費引当金	1,277,088	7,827,199	
(4)その他流動負債			
(ｲ)預り金	109,382	109,382	
流動負債合計			1,125,672,040
5　繰延収益			
(1)長期前受金		9,387,445,335	
長期前受金収益化累計額		△1,927,202,182	
繰延収益合計			7,460,243,153
負債合計			15,664,786,875

資　本　の　部

6　資本金			
(1)固有資本金			
(ｲ)固有資本金		5,168,949,276	
(ﾛ)繰入資本金		710,000,000	
(ﾊ)組入資本金		423,284,638	
資本金合計			6,302,233,914
7　剰余金			
(1)資本剰余金			
(ｲ)受贈財産評価額	231,460,239		
(ﾛ)他会計負担金	337,607,122		
(ﾊ)国庫補助金	198,050,000	767,117,361	
(2)利益剰余金			
(ｲ)当年度未処分利益剰余金	202,324,886	202,324,886	
剰余金合計			969,442,247
資本合計			7,271,676,161
負債資本合計			22,936,463,036

注　記

Ⅰ　重要な会計方針に係る事項に関する注記

1　固定資産の減価償却の方法

（1）有形固定資産

・定額法

・主な耐用年数

建物：38～50年、構築物：50年、機械及び装置：10～20年、器具及び備品：5～10年

（2）無形固定資産

・定額法

・主な耐用年数

施設利用権：45年

（3）リース資産

・該当なし

2　引当金の計上基準

（1）貸倒引当金

債権の不納欠損による損失に備えるため、実績率等による回収不能見込額を計上している。

（2）賞与引当金、法定福利費引当金

職員の期末手当、勤勉手当の支給及びそれに係る法定福利費に備えるため、本年度末における支給見込額に基づき、本年度の負担に属する額を計上している。

（3）退職給付引当金

職員の退職手当は、一般会計がその全部を負担することとなっているため、退職給付引当金は計上していない。

3　消費税等の会計処理

消費税及び地方消費税の会計処理は税抜方式による。

Ⅱ　キャッシュ・フロー計算書等に関する注記

1　キャッシュ・フロー計算書の表示方法

キャッシュ・フロー計算書は、間接法で表示している。

2　重要な非資金取引

当年度新たに計上した受贈財産に係る資産及び負債の額は、10,970,208円である。

Ⅲ　リース契約により使用する固定資産に関する注記

1　リース取引に係る会計処理

所有権移転外ファイナンス・リース取引については、通常の賃貸借取引に準じた会計処理を行っている。

Ⅳ　引当金の取崩し額

貸倒引当金	1,765,624円
賞与引当金	5,954,596円
法定福利費引当金	1,172,158円

2 決算附属書類

(1) 令和5年度 行田市公共下水道事業報告書

1 概況

(1) 総括事項

(イ) 業務の状況について

令和6年3月末における処理区域内人口は45,146人で、行政区域内人口78,135人に対する普及率は57.78%となりました。また、水洗化人口は、40,502人で水洗化率は89.71%となりました。

年間汚水処理水量は6,988,085㎥、年間有収水量は4,644,871㎥で、有収率は66.47%となりました。

(ロ) 建設改良状況について

第10処理分区において汚水管渠整備を実施し、下水道処理区域の拡大を図りました。また、行田市下水道ストックマネジメント計画に基づき、管路施設調査及びマンホール点検を実施しました。

(ハ) 経理の状況について

収益的収入及び支出において、収入1,632,059,136円(税込1,699,934,385円)、支出1,530,406,941円(税込1,564,220,205円)により、当年度純利益は、101,652,195円となりました。

資本的収入及び支出において、収入626,703,430円、支出1,308,812,956円となり、不足額682,109,526円は、当年分消費税及び地方消費税資本的収支調整額34,061,985円、当年度分損益勘定留保資金547,582,397円及び当年度利益剰余金処分額100,465,144円で補てんしました。

(2) 経営指標に関する事項

令和5年度決算における経営成績について、経営の健全性を示す経常収支比率は、雨水処理負担金及び他会計補助金等の収入の減少により前年度比2.16ポイント減の106.67%となり、経営健全の水準とされる100%を上回っています。

また、料金水準の妥当性を示す経費回収率は、前年度比1.49ポイント減の72.94%となり、事業に必要な費用を料金収入で賄えていない状況です。そのため、下水道使用料の適正化を検討しています。

一方、償却対象資産の減価償却の状況を示す有形固定資産減価償却率は、前年度比3.11ポイント増の17.88%、法定耐用年数を経過した管渠延長の割合を示す管渠老朽化率は、前年度比1.27ポイント増の21.72%と施設の老朽化が進んでいます。将来の更新需要に備え、引き続き計画的な施設更新を行ってまいります。

〈経営指標の推移〉

	R1	R2	R3	R4	R5
経常収支比率	111.51%	102.95%	109.36%	108.83%	106.67%
経費回収率	74.65%	72.68%	72.99%	74.43%	72.94%
有形固定資産減価償却率	4.15%	8.22%	11.58%	14.77%	17.88%
管渠老朽化率	17.18%	18.09%	19.05%	20.45%	21.72%

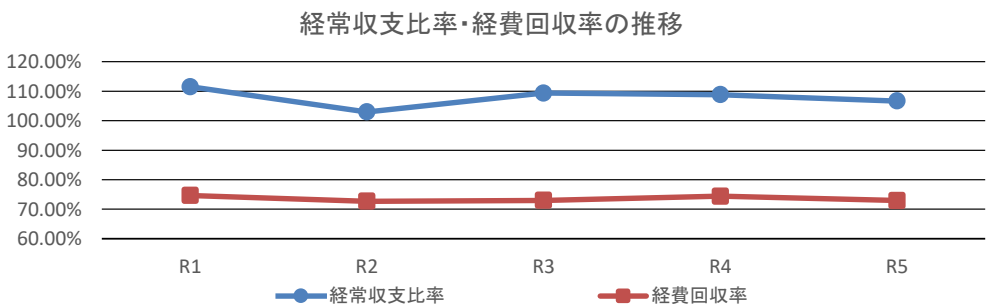

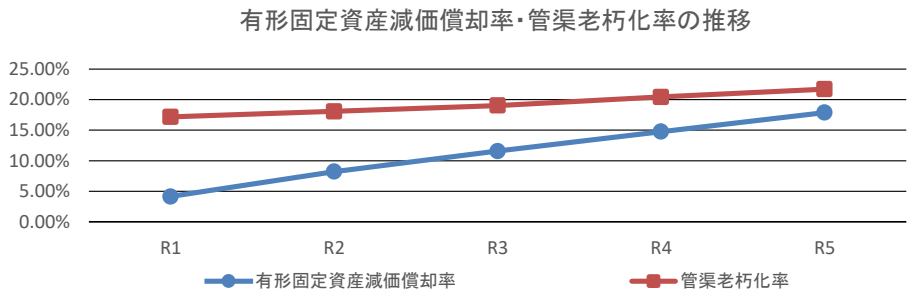

(3) 議会議決事項

議案番号	件　　名	提出年月日	議決年月日
議案第84号	令和4年度行田市公共下水道事業会計利益の処分及び決算の認定について	令和5年8月29日	令和5年9月26日
議案第11号	令和6年度行田市公共下水道事業会計予算	令和6年2月21日	令和6年3月21日
議案第24号	行田市公共下水道事業の設置等に関する条例の一部を改正する条例	令和6年2月21日	令和6年3月21日

(4) 行政官庁認可事項

申請年月日	申請先	件名	認可等年月日
令和6年2月8日	埼玉県流域下水道管理者 埼玉県下水道事業管理者	流域下水道使用変更承認	令和6年3月8日

(5) 審議会　令和5年度開催回数　5回

第1回下水道事業運営審議会(会長の選出、使用料の適正化について(諮問))

第2回下水道事業運営審議会(行田市下水道事業の経営状況について他)

第3回下水道事業運営審議会(使用料改定(案)について)

第4回下水道事業運営審議会(答申(案)の確認)

第5回下水道事業運営審議会(会長及び副会長の選出、社会資本総合整備計画の事後評価)

(6) 職員に関する事項

区　分		令和6年3月31日現在	令和5年3月31日現在	増　減
職員数	特　別　職	9	11	△ 2
	一　般　職 (損益勘定支弁職員)	6	6	0
	一　般　職 (資本勘定支弁職員)	5	5	0
	計	20	22	△ 2

(7) 料金その他供給条件の設定、変更に関する事項　該当事項なし

2 工事

(1) 建設・改良工事(税込み)

契約金額1千万円以上のもの		8件	373,742,600円
工事名	工事場所	契約金額	契約先
第10処理分区汚水枝線工事(藤原町第1工区)	行田市藤原町一丁目地内	102,205,400円	サイカン工業株式会社
舗装復旧工事(その1)	行田市藤原町一丁目地内 市道第7.3-149号線外	14,161,400円	サイカン工業株式会社
緑町ポンプ場No.2し渣ベルトコンベヤ、し渣ホッパ更新工事	行田市緑町14番30号	123,742,300円	株式会社前澤エンジニアリングサービス
舗装復旧工事(その2)	行田市藤原町二丁目地内 市道第7.3-134号線外	15,469,300円	大澤建設株式会社
舗装復旧工事(その3)	行田市藤原町一、二丁目地内 一般県道熊谷羽生線	25,654,200円	サイカン工業株式会社
ストックマネジメント事業 マンホール蓋改修工事(第1工区)	行田公共下水道区域内(県道128号線)	17,820,000円	有限会社伊藤建設
ストックマネジメント事業 マンホール蓋改修工事(第2工区)	行田公共下水道区域内(向町地内)	16,940,000円	有限会社伊藤建設
ゼロ債務)第10処理分区汚水枝線工事(藤原町第1工区)	行田市藤原町一丁目地内	57,750,000円	サイカン工業株式会社

契約金額1千万円未満のもの	36件	48,187,700円

3 業務

(1) 業務量

区　　分	単位	令和5年度	令和4年度	対前年度比較	
				増減	比率(%)
年度末処理区域内人口(A)	人	45,146	45,099	47	0.10
年度末行政区域内人口(B)	人	78,135	78,550	△ 415	△ 0.53
普及率 (A) ／ (B)	%	57.78	57.41	0.37	0.64
年度末水洗化人口(C)	人	40,502	40,579	△ 77	△ 0.19
水洗化率 (C) ／ (A)	%	89.71	89.98	△ 0.27	△ 0.30
年間汚水処理水量	m^3	6,988,085	7,360,467	△ 372,382	△ 5.06
年間有収水量	m^3	4,644,871	4,854,827	△ 209,956	△ 4.32
1日平均有収水量	m^3	12,691	13,301	△ 610	△ 4.59

(2) 事業収入に関する事項 （単位：円）

項　　目	令和5年度	令和4年度	対前年度比較	
			増減	比率(%)
下水道事業収益	1,632,059,136	1,708,673,889	△ 76,614,753	△ 4.48
営業収益	818,751,981	866,017,756	△ 47,265,775	△ 5.46
下水道使用料	508,226,800	542,041,160	△ 33,814,360	△ 6.24
雨水処理負担金	310,400,000	322,955,000	△ 12,555,000	△ 3.89
その他営業収益	125,181	1,021,596	△ 896,415	△ 87.75
営業外収益	813,244,215	842,585,121	△ 29,340,906	△ 3.48
受取利息及び配当金	20,377	34,482	△ 14,105	△ 40.91
他会計負担金	134,561,000	130,523,000	4,038,000	3.09
他会計補助金	353,939,000	386,322,000	△ 32,383,000	△ 8.38
長期前受金戻入	324,466,583	325,443,102	△ 976,519	△ 0.30
雑収益	257,255	262,537	△ 5,282	△ 2.01
特別利益	62,940	71,012	△ 8,072	△ 11.37
過年度損益修正益	62,940	71,012	△ 8,072	△ 11.37

(3) 事業費に関する事項 （単位：円）

項　　目	令和5年度	令和4年度	対前年度比較	
			増減	比率(%)
下水道事業費用	1,530,406,941	1,574,680,075	△ 44,273,134	△ 2.81
営業費用	1,390,642,404	1,412,983,067	△ 22,340,663	△ 1.58
管渠及びポンプ場費	190,153,816	198,488,288	△ 8,334,472	△ 4.20
流域下水道維持管理負担金	241,406,575	254,270,681	△ 12,864,106	△ 5.06
業務及び普及促進費	55,570,739	55,255,020	315,719	0.57
総係費	31,462,294	30,862,066	600,228	1.94
減価償却費	872,048,980	874,105,169	△ 2,056,189	△ 0.24
資産減耗費	0	1,843	△ 1,843	全額減
営業外費用	139,356,247	156,934,138	△ 17,577,891	△ 11.20
支払利息及び企業債取扱諸費	125,933,351	142,289,334	△ 16,355,983	△ 11.49
雑支出	13,422,896	14,644,804	△ 1,221,908	△ 8.34
特別損失	408,290	4,762,870	△ 4,354,580	△ 91.43
過年度損益修正損	408,290	482,870	△ 74,580	△ 15.45
その他特別損失	0	4,280,000	△ 4,280,000	全額減

4 会計

(1) 重要契約の要旨（税込み）

工事契約額1億5,000万円以上のもの　0件

委託契約額1,000万円以上のもの　5件

委託業務名	契約金額	契約先
荒川左岸北部流域関連行田公共下水道事業全体計画見直し業務委託	11,990,000円	株式会社東京設計事務所
令和5年度行田市公共下水道谷郷ポンプ場他再構築基本設計（ストックマネジメント全体計画および実施計画）に係る技術的援助に関する協定	26,300,000円	日本下水道事業団
ポンプ場施設保守点検整備業務委託	15,290,000円	荏原実業株式会社
土砂搬出業務委託（下水道工事関連）	14,719,100円	有限会社中新土建工業
ストックマネジメント管路施設実施計画策定業務委託	13,200,000円	株式会社東京設計事務所

(2) 企業債及び一時借入金の概況

(イ) 企業債　　（単位:円）

	前年度末残高	当年度借入高	当年度償還高	当年度末残高
企業債	8,317,276,352円	371,500,000円	818,923,639円	7,869,852,713円

(ロ) 起債前借分　該当事項なし

(ハ) 一時借入金　該当事項なし

(3) その他会計経理に関する重要事項　該当事項なし

5 附帯事項

(1) 排水設備改造資金の概況

令和5年度	金額	件数
貸付	0円	0件
償還(収入)	153,200円	2件
未償還	72,000円	1件

6 その他

(1) 決算日後に生じた企業の状況に関する重要な事実　該当事項なし

(2) 他会計負担金等の使途について

収益的収入

(イ) 雨水処理負担金	310,400,000円	
委託料他(課税仕入れ)		96,660,000円
職員給与費他(課税仕入れ以外)		213,740,000円
(ロ) 他会計負担金	134,561,000円	
委託料他(課税仕入れ)		50,471,000円
減価償却費他(課税仕入れ以外)		84,090,000円
(ハ) 他会計補助金	353,939,000円	
支払利息他(課税仕入れ以外)		353,939,000円

資本的収入

(ニ) 国庫補助金	68,103,000円	
工事請負費他(課税仕入れ)		68,103,000円
(ホ) 負担金等	16,947,230円	
職員給与費他(課税仕入れ以外)		16,947,230円

（２）令和５年度　行田市公共下水道事業キャッシュ・フロー計算書

（令和5年4月1日から令和6年3月31日まで）

（単位：円）

１　業務活動によるキャッシュ・フロー	
当年度純利益	101,652,195
固定資産減価償却費	872,048,980
引当金の増減額（△は減少）	
・貸倒引当金	1,734,376
・賞与引当金	506,156
・法定福利費引当金	5,484
長期前受金戻入額	△324,466,583
受取利息及び受取配当金	△20,377
支払利息	125,933,351
未収金の増減額（△は増加）	△7,356,485
未払金の増減額（△は減少）	192,654,788
前払金の増減額（△は増加）	△63,500,000
その他流動負債の増減額（△は減少）	△42,437
小計	899,149,448
利息及び配当金の受取額	20,377
利息の支払額	△125,933,351
業務活動によるキャッシュ・フロー	773,236,474
２　投資活動によるキャッシュ・フロー	
有形固定資産の取得による支出	△299,708,891
無形固定資産の取得による支出	△149,930,299
国庫補助金等による収入	78,862,088
貸付償還による収入	153,200
投資活動によるキャッシュ・フロー	△370,623,902
３　財務活動によるキャッシュ・フロー	
建設改良費等の財源に充てるための企業債による収入	371,500,000
建設改良費等の財源に充てるための企業債の償還（元金分）による支出	△818,923,639
他会計からの出資による収入	170,000,000
財務活動によるキャッシュ・フロー	△277,423,639
資金増減額	125,188,933
資金期首残高	159,723,618
資金期末残高	284,912,551

（３）令和５年度　行田市公共下水道事業会計収益費用明細書

1　収益的収入及び支出

収　入　　（単位：円）

款．項．目．節	当年度決算額	前年度決算額	前年度対比増減率	備　　考
1 下水道事業収益	1,632,059,136	1,708,673,889	△ 4.48	
1 営業収益	818,751,981	866,017,756	△ 5.46	
1 下水道使用料	508,226,800	542,041,160	△ 6.24	
1 下水道使用料	508,226,800	542,041,160	△ 6.24	
2 雨水処理負担金	310,400,000	322,955,000	△ 3.89	
1 雨水処理負担金	310,400,000	322,955,000	△ 3.89	一般会計繰入金
9 その他営業収益	125,181	1,021,596	△ 87.75	
2 手数料	116,000	1,011,000	△ 88.53	指定工事店指定等事務手数料
5 雑収益	9,181	10,596	△ 13.35	コピー代
2 営業外収益	813,244,215	842,585,121	△ 3.48	
1 受取利息及び配当金	20,377	34,482	△ 40.91	
1 預金利息	20,377	34,482	△ 40.91	
2 他会計負担金	134,561,000	130,523,000	3.09	
1 他会計負担金	134,561,000	130,523,000	3.09	一般会計繰入金
3 他会計補助金	353,939,000	386,322,000	△ 8.38	
1 他会計補助金	353,939,000	386,322,000	△ 8.38	一般会計繰入金
4 長期前受金戻入	324,466,583	325,443,102	△ 0.30	
1 長期前受金戻入	324,466,583	325,443,102	△ 0.30	
7 雑収益	257,255	262,537	△ 2.01	
1 行政財産使用料	113,269	118,236	△ 4.20	
5 その他雑収益	143,986	144,301	△ 0.22	
3 特別利益	62,940	71,012	△ 11.37	
2 過年度損益修正益	62,940	71,012	△ 11.37	
1 過年度損益修正益	62,940	71,012	△ 11.37	過年度下水道使用料

支　出　　（単位：円）

款．項．目．節	当年度決算額	前年度決算額	前年度対比増減率	備考	
1 下水道事業費用	1,530,406,941	1,574,680,075	△ 2.81		
1 営業費用	1,390,642,404	1,412,983,067	△ 1.58		
1 管渠及びポンプ場費	190,153,816	198,488,288	△ 4.20		
13 備消品費	411,684	380,150	8.30	ポンプ場用消耗品	
14 燃料費	191,032	220,012	△ 13.17	車両用燃料費	147,232
				ポンプ場用燃料費	43,800
16 通信運搬費	993,611	992,339	0.13	ポンプ場遠隔監視制御装置等通信料	
17 委託料	161,171,240	159,226,660	1.22	ポンプ場汚泥処理委託料	1,997,650
				電算業務委託料	1,560,000
				ポンプ場施設管理委託料	132,240,000
				清掃委託料	6,577,500
				ポンプ場機械設備保守点検業務委託料	14,600,000
				水質検査委託料	2,293,800
				自家用電気工作物保守点検委託料	1,662,290
				重油タンク保守点検委託料	240,000
18 手数料	170,800	248,600	△ 31.30	作業手数料	162,000
				車体検査手数料	8,800
19 使用料及び賃借料	259,614	121,614	113.47	器具・機材借上料	216,000
				土地借上料	43,614
20 修繕費	4,084,665	8,640,510	△ 52.73	ポンプ場修繕費	3,918,830
				車両修繕費	165,835
25 材料費	2,465,840	1,790,200	37.74	補修用材料費	
26 工事請負費	840,000	2,956,000	△ 71.58	管渠等維持補修工事請負費	
28 保険料	433,192	419,148	3.35	車両保険料	78,343
				賠償責任保険料	79,480
				火災保険料	275,369
29 公課費	16,400	47,400	△ 65.40	自動車重量税	
30 負担金	279,091	370,000	△ 24.57	雨水維持管理負担金	
40 光熱水費	1,114,142	1,210,346	△ 7.95	水道料	
41 動力費	17,722,505	21,865,309	△ 18.95	電気料	17,504,255
				自家発電用燃料費	218,250
2 流域下水道維持管理負担金	241,406,575	254,270,681	△ 5.06		
30 負担金	241,406,575	254,270,681	△ 5.06	荒川左岸北部流域下水道維持管理負担金	

3 業務及び普及促進費	55,570,739	55,255,020	0.57	
2 給料	13,299,468	13,021,200	2.14	職員給　4人分
3 手当	5,509,549	5,293,359	4.08	時間外手当　148,521 その他手当　5,361,028
4 賞与引当金繰入額	2,190,817	1,591,819	37.63	
6 法定福利費	3,812,457	3,772,104	1.07	市町村職員共済組合負担金
7 法定福利費繰入額	397,983	339,847	17.11	
13 備消品費	125,570	232,484	△ 45.99	消耗品費
15 印刷製本費	63,000	0	全額増	諸印刷費
16 通信運搬費	720,000	720,000	0.00	回線通信料
17 委託料	27,743,379	28,573,838	△ 2.91	下水道使用料徴収委託料　27,641,979 検針業務委託料　101,400
18 手数料	4,516	6,369	△ 29.09	口座振替手数料
19 使用料及び賃借料	1,704,000	1,704,000	0.00	システム借上料
4 総係費	31,462,294	30,862,066	1.94	
1 報酬	220,000	51,000	331.37	委員報酬
2 給料	6,883,200	7,785,600	△ 11.59	職員給　2人分
3 手当	3,797,357	4,128,171	△ 8.01	時間外手当　250,555 その他手当　3,546,802
4 賞与引当金繰入額	1,400,000	1,003,516	39.51	
6 法定福利費	2,240,134	2,557,244	△ 12.40	市町村職員共済組合負担金　2,126,283 地方公務員災害補償基金負担金　113,851
7 法定福利費繰入額	218,498	162,005	34.87	
10 旅費	114,095	13,801	726.72	普通旅費　59,365 費用弁償　54,730
12 被服費	39,258	76,909	△ 48.96	職員貸与被服費
13 備消品費	74,960	116,300	△ 35.55	事務用品費
16 通信運搬費	248,412	276,791	△ 10.25	郵便料　131,980 電話料　116,432
17 委託料	2,163,637	1,663,637	30.05	下水道使用料改定検討業務委託料
19 使用料及び賃借料	7,733,837	7,509,126	2.99	施設借上料　7,253,837 器具・機材借上料　480,000
30 負担金	2,825,031	3,002,966	△ 5.93	下水道協会負担金　178,820 人件費負担金　2,596,771 荒川左岸北部流域下水道事業推進協議会負担金　49,440
33 食糧費	3,875	0	全額増	
35 研修費	0	15,000	全額減	
36 貸倒引当金繰入額	3,500,000	2,500,000	40.00	

6 減価償却費	872,048,980	874,105,169	△ 0.24		
1 有形固定資産減価償却費	801,070,429	803,513,854	△ 0.30	建物減価償却費	16,024,843
				構築物減価償却費	737,597,736
				機械及び装置減価償却費	47,288,190
				車両運搬具減価償却費	159,660
2 無形固定資産減価償却費	70,978,551	70,591,315	0.55	流域下水道施設利用権減価償却費	
7 資産減耗費	0	1,843	全額減		
1 固定資産除却費	0	1,843	全額減		
2 営業外費用	139,356,247	156,934,138	△ 11.20		
1 支払利息及び企業債取扱諸費	125,933,351	142,289,334	△ 11.49		
1 企業債利息	125,933,351	142,289,334	△ 11.49	公共下水道事業債利息	112,231,292
				流域下水道事業債利息	13,702,059
2 雑支出	13,422,896	14,644,804	△ 8.34		
2 その他雑支出	13,422,896	14,644,804	△ 8.34	特定収入に係る消費税及び地方消費税等	
3 特別損失	408,290	4,762,870	△ 91.43		
4 過年度損益修正損	408,290	482,870	△ 15.45		
1 過年度損益修正損	408,290	482,870	△ 15.45	下水道使用料還付金	
9 その他特別損失	0	4,280,000	全額減		
9 その他特別損失	0	4,280,000	全額減		

2　資本的収入及び支出

収　入　　（単位：円）

款．項．目．節	当年度決算額	前年度決算額	前年度対比増減率	備　　考
1 資本的収入	626,703,430	557,963,270	12.32	
1 企業債	371,500,000	293,000,000	26.79	
1 建設改良費企業債	371,500,000	293,000,000	26.79	
1 公共下水道事業債	206,600,000	212,000,000	△ 2.55	
2 流域下水道事業債	164,900,000	81,000,000	103.58	
3 国庫(県)補助金	68,103,000	66,280,000	2.75	
1 国庫補助金	68,103,000	66,280,000	2.75	
1 国庫補助金	68,103,000	66,280,000	2.75	社会資本整備総合交付金、防災・安全交付金
4 貸付金償還金	153,200	423,200	△ 63.80	
1 貸付金償還金	153,200	423,200	△ 63.80	
1 貸付金償還金	153,200	423,200	△ 63.80	排水設備改造資金貸付金償還元金収入
6 負担金等	16,947,230	18,260,070	△ 7.19	
1 受益者負担金	15,276,810	18,130,520	△ 15.74	
1 受益者負担金	15,276,810	18,130,520	△ 15.74	
2 下水道事業協力金	1,670,420	129,550	1189.40	
1 下水道事業協力金	1,670,420	129,550	1189.40	
8 他会計出資金	170,000,000	180,000,000	△ 5.56	
1 他会計出資金	170,000,000	180,000,000	△ 5.56	
1 他会計出資金	170,000,000	180,000,000	△ 5.56	一般会計繰入金

支　出　　（単位：円）

款．項．目．節	当年度決算額	前年度決算額	前年度対比増減率	備　　考
1 資本的支出	1,308,812,956	1,272,739,008	2.83	
1 建設改良費	489,889,317	409,655,906	19.59	
1 建設改良費	324,965,989	328,561,416	△ 1.09	
2 給料	19,983,600	19,366,071	3.19	職員給　5人分
3 手当	11,000,320	10,317,121	6.62	時間外手当 585,915 その他手当 10,414,405
4 賞与引当金繰入額	2,869,935	2,647,157	8.42	
6 法定福利費	6,248,590	6,001,282	4.12	市町村職員共済組合負担金
7 法定福利費繰入額	561,161	536,829	4.53	
10 旅費	40,000	0	全額増	普通旅費
13 備消品費	100,112	121,732	△ 17.76	作業用品費等
15 印刷製本費	0	55,000	全額減	
17 委託料	42,170,700	45,353,500	△ 7.02	調査測量設計委託料等
19 使用料及び賃借料	384,956	0	全額増	システム借上料
26 工事請負費	238,929,900	241,980,200	△ 1.26	幹枝線工事請負費 238,346,900 機器等設置工事請負費 583,000
30 負担金	1,416,415	2,182,524	△ 35.10	埋蔵文化財調査負担金
35 研修費	261,300	0	全額増	研修負担金
41 補助金	999,000	0	全額増	下水道取付管工事補助金
2 流域下水道建設負担金	164,923,328	81,094,490	103.37	
1 流域下水道建設負担金	164,923,328	81,094,490	103.37	荒川左岸北部流域下水道建設負担金
3 企業債償還金	818,923,639	863,083,102	△ 5.12	
1 建設改良企業債償還金	818,923,639	863,083,102	△ 5.12	
1 公共下水道事業債元金償還金	762,088,470	802,091,592	△ 4.99	
2 流域下水道事業債元金償還金	56,835,169	60,991,510	△ 6.81	

(4)令和５年度　行田市公共下水道事業固定資産明細書

１　有形固定資産明細書

（単位：円）

資産の種類		年度当初現在高	当年度増加額	当年度減少額	年度末現在高	減価償却累計額			年度末償却未済高
						当年度増加額	当年度減少額	累計	
土地		767,117,361	0	0	767,117,361	0	0	0	767,117,361
建物		556,065,037	0	0	556,065,037	16,024,843	0	178,623,380	377,441,657
構築物		22,464,807,862	300,701,900	0	22,765,509,762	737,597,736	0	3,690,258,771	19,075,250,991
内訳	管路施設	22,387,773,843	300,084,337	0	22,687,858,180	735,103,761	0	3,679,751,117	19,008,107,063
	ポンプ場施設	77,034,019	617,563	0	77,651,582	2,493,975	0	10,507,654	67,143,928
機械及び装置		995,461,301	0	0	995,461,301	47,288,190	0	478,156,769	517,304,532
内訳	電気設備	148,666,785	0	0	148,666,785	9,871,807	0	56,888,205	91,778,580
	内燃設備	30,224,098	0	0	30,224,098	918,935	0	18,485,995	11,738,103
	ポンプ設備	147,163,489	0	0	147,163,489	5,665,906	0	87,083,974	60,079,515
	その他機械及び装置	669,406,929	0	0	669,406,929	30,831,542	0	315,698,595	353,708,334
車両運搬具		1,063,495	0	0	1,063,495	159,660	0	965,970	97,525
工具、器具及び備品		150,420	0	0	150,420	0	0	142,896	7,524
建設仮勘定		0	9,977,199	0	9,977,199	0	0	0	9,977,199
計		24,784,665,476	310,679,099	0	25,095,344,575	801,070,429	0	4,348,147,786	20,747,196,789

２　無形固定資産明細書

（単位：円）

資産の種類	年度当初現在高	当年度増加額	当年度減少額	当年度減価償却高	年度末現在高
施設利用権	1,672,856,748	149,930,299	0	70,978,551	1,751,808,496
計	1,672,856,748	149,930,299	0	70,978,551	1,751,808,496

３　投資その他の資産明細書

（単位：円）

資産の種類	年度当初現在高	当年度増加額	当年度減少額	年度末現在高	備考
出捐金	835,000	0	0	835,000	公益財団法人埼玉県下水道公社出捐金
貸付金	72,000	0	43,200	28,800	排水設備改造資金貸付金
計	907,000	0	43,200	863,800	

（参考）貸付金明細書

貸付金の区分	年度当初現在高	当年度増加額	当年度減少額	年度末現在高	備考
固定資産	72,000	0	43,200	28,800	排水設備改造資金貸付金
流動資産	153,200	43,200	153,200	43,200	排水設備改造資金貸付金
計	225,200	43,200	196,400	72,000	

(5)令和5年度　行田市公共下水道事業企業債明細書

（単位：円）

種　　類	発　行 年月日	発行総額	償　還　高		未償還残高	利率 %	償還終期	備考
			当年度償還高	償還高累計				
財政融資資金	H6.3.23	37,000,000	2,208,483	37,000,000	0	3.65	R6.3.1	流域下水道事業債
簡易保険局	H6.4.28	450,500,000	28,656,768	450,500,000	0	4.30	R6.3.31	公共下水道事業債
財政融資資金	H6.5.27	13,000,000	826,943	13,000,000	0	4.30	R6.3.25	流域下水道事業債
財政融資資金	H7.3.27	43,300,000	2,719,847	40,452,209	2,847,791	4.65	R7.3.1	流域下水道事業債
簡易保険局	H7.3.31	33,900,000	2,129,396	31,670,437	2,229,563	4.65	R7.3.31	公共下水道事業債
簡易保険局	H7.5.15	581,800,000	34,096,664	546,377,979	35,422,021	3.85	R7.3.31	公共下水道事業債
地方公共団体金融機構	H8.3.22	118,700,000	7,192,006	118,700,000	0	3.25	R6.3.20	公共下水道事業債
地方公共団体金融機構	H8.3.22	270,000,000	16,282,103	270,000,000	0	3.20	R6.3.20	公共下水道事業債
地方公共団体金融機構	H8.3.22	12,800,000	775,549	12,800,000	0	3.25	R6.3.20	流域下水道事業債
財政融資資金	H8.3.25	29,800,000	1,621,571	26,388,147	3,411,853	3.40	R8.3.1	流域下水道事業債
財政融資資金	H8.10.9	70,000,000	3,659,683	60,342,758	9,657,242	3.10	R8.9.25	公共下水道事業債
簡易保険局	H8.12.26	707,500,000	36,700,757	610,821,386	96,678,614	3.00	R9.9.30	公共下水道事業債
財政融資資金	H9.3.25	15,500,000	780,512	13,023,921	2,476,079	2.80	R9.3.1	流域下水道事業債
地方公共団体金融機構	H9.3.26	81,100,000	4,617,879	76,347,232	4,752,768	2.90	R7.3.20	公共下水道事業債
地方公共団体金融機構	H9.3.26	354,600,000	20,104,193	333,918,755	20,681,245	2.85	R7.3.20	公共下水道事業債
地方公共団体金融機構	H9.3.26	7,500,000	427,054	7,060,472	439,528	2.90	R7.3.20	流域下水道事業債
財政融資資金	H9.4.21	877,100,000	43,837,428	738,307,673	138,792,327	2.70	R9.3.25	公共下水道事業債
地方公共団体金融機構	H10.3.25	183,100,000	9,592,172	163,274,399	19,825,601	2.20	R8.3.20	公共下水道事業債
地方公共団体金融機構	H10.3.25	400,100,000	20,876,970	356,982,504	43,117,496	2.15	R8.3.20	公共下水道事業債
財政融資資金	H10.3.25	1,068,800,000	49,959,819	858,189,079	210,610,921	2.10	R10.3.1	公共下水道事業債
地方公共団体金融機構	H10.3.25	4,700,000	246,221	4,191,096	508,904	2.20	R8.3.20	流域下水道事業債
財政融資資金	H10.3.25	8,800,000	411,346	7,065,927	1,734,073	2.10	R10.3.1	流域下水道事業債
地方公共団体金融機構	H11.3.24	198,500,000	10,103,040	166,893,110	31,606,890	2.10	R9.3.20	公共下水道事業債
地方公共団体金融機構	H11.3.24	503,300,000	25,616,422	423,160,214	80,139,786	2.10	R9.3.20	公共下水道事業債
地方公共団体金融機構	H11.3.24	7,800,000	396,996	6,558,016	1,241,984	2.10	R9.3.20	流域下水道事業債
財政融資資金	H11.4.20	14,300,000	654,618	10,813,697	3,486,303	2.10	R11.3.25	流域下水道事業債
地方公共団体金融機構	H12.1.28	37,700,000	1,898,875	30,732,661	6,967,339	2.10	R9.9.20	公共下水道事業債

種　　類	発　行 年月日	発行総額	償　還　高		未償還残高	利率 %	償還終期	備考
			当年度償還高	償還高累計				
財政融資資金	H12.1.31	1,343,700,000	60,544,886	988,282,603	355,417,397	2.00	R11.9.25	公共下水道 事業債
地方公共団体 金融機構	H12.3.30	87,000,000	4,310,358	68,874,596	18,125,404	2.00	R10.3.20	公共下水道 事業債
地方公共団体 金融機構	H12.3.30	428,000,000	21,204,979	338,831,352	89,168,648	2.00	R10.3.20	公共下水道 事業債
地方公共団体 金融機構	H12.3.30	14,600,000	723,347	11,558,265	3,041,735	2.00	R10.3.20	流域下水道 事業債
財政融資資金	H12.4.20	28,500,000	1,277,685	20,247,114	8,252,886	2.10	R12.3.25	流域下水道 事業債
財政融資資金	H12.10.31	954,000,000	42,324,438	656,249,399	297,750,601	2.10	R12.9.25	公共下水道 事業債
地方公共団体 金融機構	H13.3.29	360,900,000	17,214,760	270,452,280	90,447,720	1.65	R11.3.20	公共下水道 事業債
地方公共団体 金融機構	H13.3.29	54,300,000	2,596,858	40,635,361	13,664,639	1.70	R11.3.20	公共下水道 事業債
地方公共団体 金融機構	H13.3.29	14,500,000	693,453	10,851,063	3,648,937	1.70	R11.3.20	流域下水道 事業債
財政融資資金	H13.4.20	805,700,000	34,235,513	553,217,691	252,482,309	1.30	R13.3.25	公共下水道 事業債
財政融資資金	H13.4.20	29,800,000	1,266,250	20,461,570	9,338,430	1.30	R13.3.25	流域下水道 事業債
地方公共団体 金融機構	H14.3.28	54,400,000	2,611,068	37,474,919	16,925,081	2.20	R12.3.20	公共下水道 事業債
地方公共団体 金融機構	H14.3.28	263,200,000	12,632,963	181,312,480	81,887,520	2.20	R12.3.20	公共下水道 事業債
地方公共団体 金融機構	H14.3.28	19,000,000	911,954	13,088,667	5,911,333	2.20	R12.3.20	流域下水道 事業債
財政融資資金	H14.9.22	38,900,000	1,672,567	24,183,731	14,716,269	2.10	R14.3.25	流域下水道 事業債
簡易保険局	H14.11.29	679,400,000	28,621,073	415,526,783	263,873,217	1.70	R14.9.30	公共下水道 事業債
地方公共団体 金融機構	H15.3.28	8,200,000	372,823	5,461,522	2,738,478	1.20	R13.3.20	公共下水道 事業債
地方公共団体 金融機構	H15.3.28	279,700,000	12,716,913	186,291,174	93,408,826	1.20	R13.3.20	公共下水道 事業債
地方公共団体 金融機構	H15.3.28	38,400,000	1,745,904	25,575,906	12,824,094	1.20	R13.3.20	流域下水道 事業債
財政融資資金	H15.4.8	35,000,000	1,445,776	21,179,291	13,820,709	1.20	R15.3.25	流域下水道 事業債
簡易保険局	H15.10.31	414,300,000	17,187,431	234,698,362	179,601,638	1.80	R15.9.30	公共下水道 事業債
地方公共団体 金融機構	H16.4.9	246,300,000	11,245,097	148,256,749	98,043,251	1.90	R14.3.20	公共下水道 事業債
地方公共団体 金融機構	H16.4.9	30,700,000	1,401,642	18,479,425	12,220,575	1.90	R14.3.20	流域下水道 事業債
財政融資資金	H16.4.9	21,400,000	881,651	11,547,625	9,852,375	2.00	R16.3.25	流域下水道 事業債
簡易保険局	H16.8.31	350,100,000	14,473,259	184,686,438	165,413,562	2.40	R16.3.31	公共下水道 事業債
地方公共団体 金融機構	H17.3.23	282,900,000	12,702,485	155,805,733	127,094,267	2.10	R15.3.20	公共下水道 事業債
地方公共団体 金融機構	H17.3.23	18,600,000	835,158	10,243,854	8,356,146	2.10	R15.3.20	流域下水道 事業債
財政融資資金	H17.3.25	12,000,000	484,615	5,944,180	6,055,820	2.10	R17.3.1	流域下水道 事業債
簡易保険局	H17.4.28	356,900,000	14,414,068	177,882,542	179,017,458	2.00	R17.3.31	公共下水道 事業債

種　　類	発　行 年月日	発行総額	償　還　高		未償還残高	利率 %	償還終期	備考
			当年度償還高	償還高累計				
地方公共団体 金融機構	H18.3.23	218,300,000	9,598,234	111,040,522	107,259,478	2.00	R16.3.20	公共下水道 事業債
地方公共団体 金融機構	H18.3.23	16,300,000	716,680	8,291,162	8,008,838	2.00	R16.3.20	流域下水道 事業債
財政融資資金	H18.3.27	255,000,000	10,085,177	116,015,750	138,984,250	2.10	R18.3.1	公共下水道 事業債
財政融資資金	H18.3.27	14,400,000	569,516	6,551,476	7,848,524	2.10	R18.3.1	流域下水道 事業債
地方公共団体 金融機構	H19.3.23	32,546,721	1,400,937	14,986,543	17,560,178	2.15	R17.3.20	公共下水道 事業債
地方公共団体 金融機構	H19.3.23	96,744,304	4,166,160	44,683,412	52,060,892	2.10	R17.3.20	公共下水道 事業債
地方公共団体 金融機構	H19.3.23	24,000,000	1,033,053	11,051,097	12,948,903	2.15	R17.3.20	流域下水道 事業債
財政融資資金	H19.3.26	16,400,000	635,206	6,812,789	9,587,211	2.10	R19.3.1	流域下水道 事業債
財政融資資金	H20.3.25	74,000,000	2,806,918	27,874,462	46,125,538	2.10	R20.3.1	公共下水道 事業債
地方公共団体 金融機構	H20.3.25	19,800,000	835,031	8,292,392	11,507,608	2.10	R18.3.20	公共下水道 事業債
地方公共団体 金融機構	H20.3.25	106,600,000	4,499,916	44,793,134	61,806,866	2.05	R18.3.20	公共下水道 事業債
地方公共団体 金融機構	H20.3.25	52,900,000	2,230,969	22,154,923	30,745,077	2.10	R18.3.20	流域下水道 事業債
財政融資資金	H20.3.25	34,400,000	1,304,838	12,957,860	21,442,140	2.10	R20.3.1	流域下水道 事業債
財政融資資金	H20.9.1	143,225,300	5,547,412	59,497,797	83,727,503	2.10	R19.3.1	公共下水道 事業債
地方公共団体 金融機構	H21.3.25	30,300,000	1,258,572	11,576,086	18,723,914	1.90	R19.3.20	公共下水道 事業債
地方公共団体 金融機構	H21.3.25	80,800,000	3,356,193	30,869,561	49,930,439	1.90	R19.3.20	公共下水道 事業債
財政融資資金	H21.3.25	27,000,000	1,011,010	9,299,056	17,700,944	1.90	R21.3.1	流域下水道 事業債
地方公共団体 金融機構	H21.3.25	33,800,000	1,403,952	12,913,257	20,886,743	1.90	R19.3.20	流域下水道 事業債
財政融資資金	H22.1.26	86,500,000	3,179,839	27,686,922	58,813,078	2.10	R21.9.25	公共下水道 事業債
地方公共団体 金融機構	H22.1.28	2,600,000	106,626	932,165	1,667,835	2.00	R19.9.20	公共下水道 事業債
地方公共団体 金融機構	H22.1.28	7,100,000	291,170	2,545,525	4,554,475	2.00	R19.9.20	公共下水道 事業債
財政融資資金	H22.3.25	19,500,000	709,394	5,881,269	13,618,731	2.10	R22.3.1	流域下水道 事業債
地方公共団体 金融機構	H22.3.25	20,600,000	749,411	6,213,032	14,386,968	2.10	R22.3.20	流域下水道 事業債
地方公共団体 金融機構	H22.3.25	800,000	29,104	241,281	558,719	2.10	R22.3.20	流域下水道 事業債
地方公共団体 金融機構	H22.3.30	10,800,000	392,896	3,257,318	7,542,682	2.10	R22.3.20	公共下水道 事業債
地方公共団体 金融機構	H22.3.30	87,700,000	3,190,453	26,450,625	61,249,375	2.10	R22.3.20	公共下水道 事業債
財政融資資金	H22.5.26	96,200,000	3,517,235	29,271,574	66,928,426	2.00	R22.3.25	公共下水道 事業債
地方公共団体 金融機構	H22.5.28	4,300,000	157,216	1,308,398	2,991,602	2.00	R22.3.20	公共下水道 事業債
地方公共団体 金融機構	H22.5.28	2,900,000	106,029	882,407	2,017,593	2.00	R22.3.20	公共下水道 事業債

種　　類	発　行 年月日	発行総額	償　還　高		未償還残高	利率 %	償還終期	備考
			当年度償還高	償還高累計				
地方公共団体金融機構	H23.3.24	164,800,000	5,941,876	44,532,480	120,267,520	1.90	R23.3.20	公共下水道事業債
地方公共団体金融機構	H23.3.24	51,600,000	1,860,442	13,943,424	37,656,576	1.90	R23.3.20	流域下水道事業債
地方公共団体金融機構	H24.3.27	110,500,000	3,963,515	26,385,904	84,114,096	1.70	R24.3.20	公共下水道事業債
地方公共団体金融機構	H24.3.27	19,100,000	685,096	4,560,821	14,539,179	1.70	R24.3.20	流域下水道事業債
地方公共団体金融機構	H24.8.30	35,500,000	1,290,711	8,642,722	26,857,278	1.50	R24.3.20	公共下水道事業債
地方公共団体金融機構	H25.4.4	206,000,000	7,378,663	42,662,381	163,337,619	1.50	R25.3.20	公共下水道事業債
地方公共団体金融機構	H25.4.4	65,700,000	2,353,292	13,606,401	52,093,599	1.50	R25.3.20	流域下水道事業債
地方公共団体金融機構	H25.8.29	63,200,000	2,246,289	12,956,124	50,243,876	1.60	R25.3.20	公共下水道事業債
地方公共団体金融機構	H26.2.26	6,000,000	216,826	1,158,510	4,841,490	1.30	R25.9.20	公共下水道事業債
地方公共団体金融機構	H26.4.3	207,700,000	7,393,148	35,955,560	171,744,440	1.40	R26.3.20	公共下水道事業債
地方公共団体金融機構	H26.4.3	95,200,000	3,388,675	16,480,355	78,719,645	1.40	R26.3.20	流域下水道事業債
地方公共団体金融機構	H26.8.26	104,100,000	3,737,626	18,213,095	85,886,905	1.30	R26.3.20	公共下水道事業債
地方公共団体金融機構	H27.4.2	185,300,000	6,630,659	26,053,231	159,246,769	1.20	R27.3.20	公共下水道事業債
地方公共団体金融機構	H27.4.2	53,900,000	1,928,723	7,578,354	46,321,646	1.20	R27.3.20	流域下水道事業債
地方公共団体金融機構	H28.3.30	197,900,000	6,596,666	52,773,348	145,126,652	0.50	R28.3.20	公共下水道事業債
地方公共団体金融機構	H28.3.30	61,200,000	2,040,000	16,320,000	44,880,000	0.50	R28.3.20	流域下水道事業債
地方公共団体金融機構	H29.4.6	285,400,000	9,513,332	66,593,364	218,806,636	0.60	R29.3.20	公共下水道事業債
地方公共団体金融機構	H29.4.6	143,600,000	4,786,666	33,506,682	110,093,318	0.60	R29.3.20	流域下水道事業債
武蔵野銀行	H29.4.25	17,900,000	1,790,000	12,530,000	5,370,000	0.22	R9.3.25	公共下水道事業債
地方公共団体金融機構	H29.8.28	3,500,000	116,666	816,682	2,683,318	0.60	R29.3.20	公共下水道事業債
地方公共団体金融機構	H30.4.5	219,300,000	7,310,000	43,860,000	175,440,000	0.50	R30.3.20	公共下水道事業債
地方公共団体金融機構	H30.4.5	149,700,000	4,990,000	29,940,000	119,760,000	0.50	R30.3.20	流域下水道事業債
埼玉縣信用金庫	H30.4.25	18,700,000	1,870,000	11,220,000	7,480,000	0.25	R10.3.25	公共下水道事業債
埼玉縣信用金庫	H30.4.25	6,100,000	610,000	3,660,000	2,440,000	0.25	R10.3.25	公共下水道事業債
地方公共団体金融機構	H30.7.30	37,300,000	1,243,332	7,460,032	29,839,968	0.50	R30.3.20	公共下水道事業債
武蔵野銀行	H31.3.25	78,000,000	7,800,000	39,000,000	39,000,000	0.12	R11.3.25	公共下水道事業債
武蔵野銀行	H31.3.25	16,600,000	1,660,000	8,300,000	8,300,000	0.12	R11.3.25	公共下水道事業債
地方公共団体金融機構	H31.3.28	244,500,000	0	0	244,500,000	0.40	R31.3.20	公共下水道事業債
地方公共団体金融機構	H31.3.28	39,800,000	0	0	39,800,000	0.40	R31.3.20	流域下水道事業債

種　　類	発　行 年月日	発行総額	償　還　高		未償還残高	利率 %	償還終期	備考
			当年度償還高	償還高累計				
地方公共団体 金融機構	R2.3.30	170,000,000	0	0	170,000,000	0.30	R32.3.20	公共下水道 事業債
地方公共団体 金融機構	R2.3.30	53,100,000	0	0	53,100,000	0.30	R32.3.30	流域下水道 事業債
地方公共団体 金融機構	R3.3.25	173,000,000	0	0	173,000,000	0.50	R33.3.20	公共下水道 事業債
地方公共団体 金融機構	R3.3.25	76,400,000	0	0	76,400,000	0.50	R33.3.20	流域下水道 事業債
地方公共団体 金融機構	R4.3.24	17,900,000	0	0	17,900,000	0.30	R19.3.20	公共下水道 事業債
地方公共団体 金融機構	R4.3.24	237,000,000	0	0	237,000,000	0.70	R34.3.20	公共下水道 事業債
地方公共団体 金融機構	R4.3.24	93,200,000	0	0	93,200,000	0.70	R34.3.20	流域下水道 事業債
地方公共団体 金融機構	R5.3.23	156,500,000	0	0	156,500,000	1.30	R35.3.20	公共下水道 事業債
地方公共団体 金融機構	R5.3.23	33,500,000	3,350,000	3,350,000	30,150,000	0.40	R15.3.20	公共下水道 事業債
地方公共団体 金融機構	R5.3.23	81,000,000	0	0	81,000,000	1.30	R35.3.20	流域下水道 事業債
埼玉縣信用金 庫	R5.3.27	22,000,000	2,200,000	2,200,000	19,800,000	0.36	R15.3.25	公共下水道 事業債
地方公共団体 金融機構	R6.3.25	188,900,000	0	0	188,900,000	1.40	R36.3.20	公共下水道 事業債
地方公共団体 金融機構	R6.3.25	17,700,000	0	0	17,700,000	0.80	R21.3.20	公共下水道 事業債
地方公共団体 金融機構	R6.3.25	164,900,000	0	0	164,900,000	1.40	R36.3.20	流域下水道 事業債
計		19,390,316,325	818,923,639	11,520,463,612	7,869,852,713			

令 和 5 年 度

行 田 市 水 道 事 業 会 計 決 算 附 表

目　　次

１．　予算額と決算額の対比 …… 1

(1)　収益的収入及び支出 …… 1

(2)　資本的収入及び支出 …… 1

２．　決　算　額　の　推　移 …… 2

(1)　収益的収入及び支出 …… 2

グラフ　収益的収入及び支出の決算額推移 …… 4

グラフ　給水収益の推移 …… 5

＊　収益的支出決算額の性質別分析表 …… 6

(2)　資本的収入及び支出 …… 8

＊　口径別加入金収入状況の推移 …… 10

(3)　貸借対照表（資産、負債及び資本の年度末現在高） …… 12

３．　事　業　の　状　況 …… 14

４．　企　業　債　の　状　況 …… 20

１．予算額と決算額の対比

（１）収益的収入及び支出（税込み）　　（単位：円）

区分			当初予算額	最終予算額	決算額 収入・支出額	決算額 構成比	最終予算額に対する決算額の増減	最終予算額対収入・支出割合
収入	1 水道事業収益		1,875,132,000	1,847,101,000	1,857,273,760	100.0 %	10,172,760	100.6 %
	内訳	1 営業収益	1,633,870,000	1,310,432,000	1,275,696,802	68.7 %	△34,735,198	97.3 %
		2 営業外収益	241,262,000	536,669,000	581,576,958	31.3 %	44,907,958	108.4 %
支出	1 水道事業費用		1,810,793,000	1,812,164,000	1,563,597,014	100.0 %	△248,566,986	86.3 %
	内訳	1 営業費用	1,656,583,000	1,657,954,000	1,481,663,136	94.8 %	△176,290,864	89.4 %
		2 営業外費用	137,710,000	137,710,000	80,375,460	5.1 %	△57,334,540	58.4 %
		3 特別損失	1,500,000	2,292,000	1,558,418	0.1 %	△733,582	68.0 %
		5 予備費	15,000,000	14,208,000	0	0.0 %	△14,208,000	0.0 %
差引					293,676,746			

（２）資本的収入及び支出（税込み）　　（単位：円）

区分			当初予算額	最終予算額	決算額 収入・支出額	決算額 構成比	最終予算額に対する決算額の増減	最終予算額対収入・支出割合
収入	1 資本的収入		527,198,000	527,198,000	442,699,389	100.0 %	△84,498,611	84.0 %
	内訳	1 企業債	400,000,000	400,000,000	280,000,000	63.2 %	△120,000,000	70.0 %
		4 固定資産売却代金	1,000	1,000	0	0.0 %	△1,000	0.0 %
		5 負担金	82,186,000	82,186,000	117,688,441	26.6 %	35,502,441	143.2 %
		9 他会計補助金	45,011,000	45,011,000	45,010,948	10.2 %	△52	100.0 %
支出	1 資本的支出		1,630,079,000	1,832,875,000	1,501,786,458	100.0 %	△331,088,542	81.9 %
	内訳	1 建設改良費	1,107,802,000	1,310,598,000	1,031,301,858	68.6 %	△279,296,142	78.7 %
		2 企業債償還金	471,777,000	471,777,000	470,109,865	31.3 %	△1,667,135	99.6 %
		5 補助金返還金	500,000	500,000	374,735	0.1 %	△125,265	74.9 %
		6 予備費	50,000,000	50,000,000	0	0.0 %	△50,000,000	0.0 %
差引					△ 1,059,087,069			

(注) ① 収益的収入及び支出の差引額 293,676,746円から消費税及び地方消費税分を整理した当年度純利益は211,414,929円である。

② 資本的収入が資本的支出に対し不足する額1,059,087,069円は、当年度分消費税及び地方消費税資本的収支調整額79,533,099円、減債積立金50,000,000円、建設改良積立金400,000,000円、過年度分損益勘定留保資金473,234,715円及び当年度分損益勘定留保資金56,319,255円で補てんした。

2．決 算 額 の 推 移

（1）収益的収入及び支出（税抜き）

（単位：千円）

区分		令和2年度 決算額 (A)	令和2年度 構成比 (%)	令和3年度 決算額 (B)	令和3年度 構成比 (%)	令和3年度 前年比較 (B−A) (C)	令和3年度 増減率 (C)/(A)×100	令和4年度 決算額 (D)	令和4年度 構成比 (%)	令和4年度 前年比較 (D−B) (E)	令和4年度 増減率 (E)/(B)×100	令和5年度 決算額 (F)	令和5年度 構成比 (%)	令和5年度 前年比較 (F−D) (G)	令和5年度 増減率 (G)/(D)×100
収入	1 水道事業収益	1,731,582	100.0	1,756,915	100.0	25,333	1.5	1,748,564	100.0	△8,351	△0.5	1,706,349	100.0	△42,215	△2.4
内訳	1 営業収益	1,268,064	73.2	1,485,125	84.5	217,061	17.1	1,178,235	67.4	△306,890	△20.7	1,160,204	68.0	△18,031	△1.5
内訳	2 営業外収益	463,517	26.8	269,680	15.4	△193,837	△41.8	570,329	32.6	300,649	111.5	546,145	32.0	△24,184	△4.2
内訳	3 特別利益	0	0.0	2,110	0.1	2,110	全額増	0	0.0	△2,110	全額減	0	0.0	0	0.0
支出	1 水道事業費用	1,466,814	100.0	1,458,170	100.0	△8,644	△0.6	1,535,906	100.0	77,736	5.3	1,494,934	100.0	△40,972	△2.7
内訳	1 営業費用	1,360,650	92.8	1,356,025	93.0	△4,625	△0.3	1,442,917	93.9	86,892	6.4	1,411,561	94.4	△31,356	△2.2
内訳	2 営業外費用	105,779	7.2	94,540	6.5	△11,239	△10.6	92,231	6.0	△2,309	△2.4	81,955	5.5	△10,276	△11.1
内訳	3 特別損失	385	0.0	7,605	0.5	7,220	1,875.3	758	0.1	△6,847	△90.0	1,418	0.1	660	87.1
内訳	5 予備費	0	0.0	0	0.0	0	0.0	0	0.0	0	0.0	0	0.0	0	0.0
差引		264,768	−	298,745	−	33,977	12.8	212,658	−	△86,087	△28.8	211,415	−	△1,243	△0.6

（注）① 差引額は、それぞれ当該年度の純利益である。（△）は純損失である。
② 本表は、損益計算書の推移も兼ねたものである。

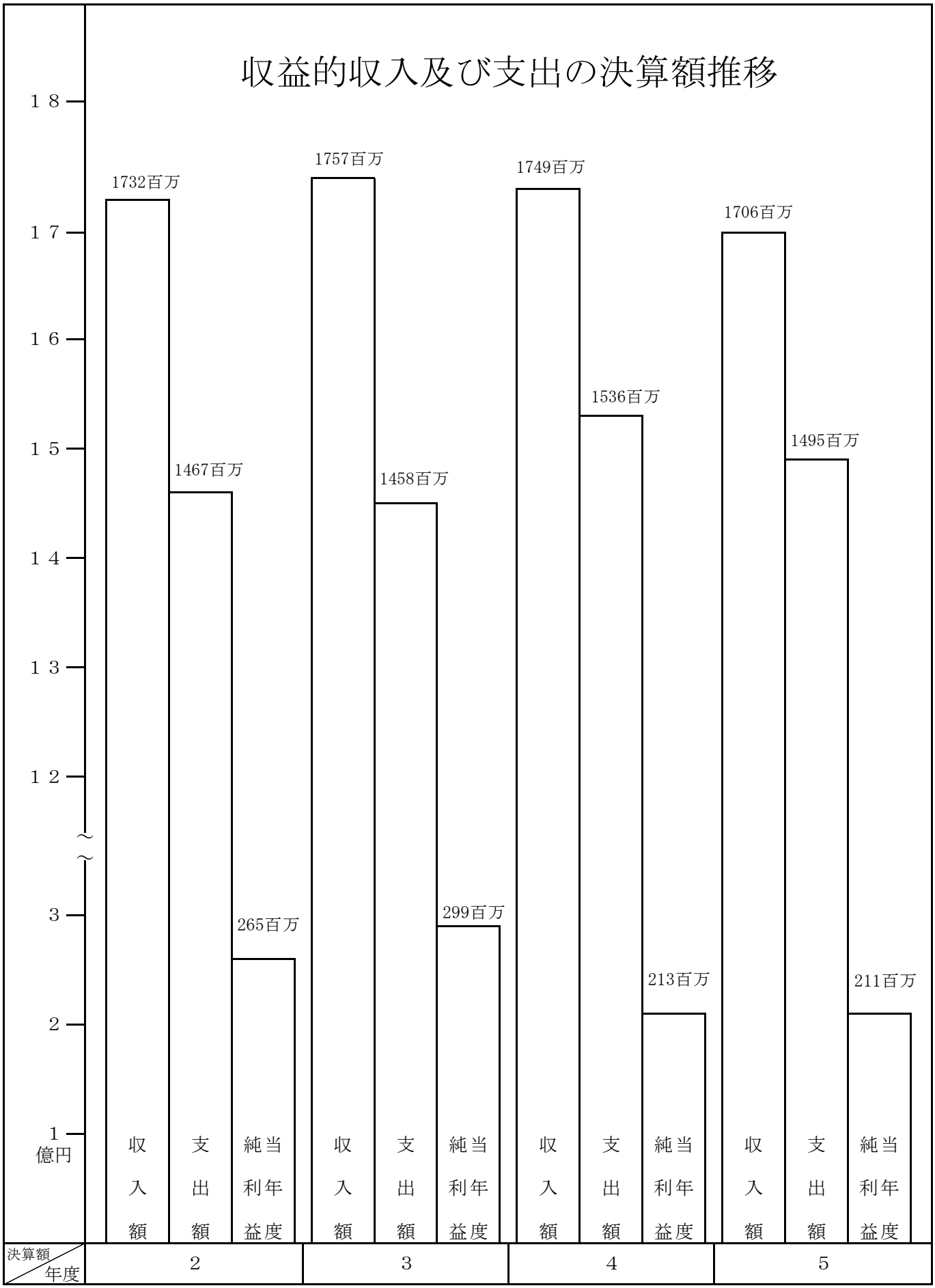
収益的収入及び支出の決算額推移
１８
１７
１６
１５
１４
１３
１２
3
2
1
億円
1732百万
1467百万
265百万
1757百万
1458百万
299百万
1749百万
1536百万
213百万
1706百万
1495百万
211百万
収入額
支出額
純当利年益度
収入額
支出額
純当利年益度
収入額
支出額
純当利年益度
収入額
支出額
純当利年益度
決算額
年度
2
3
4
5

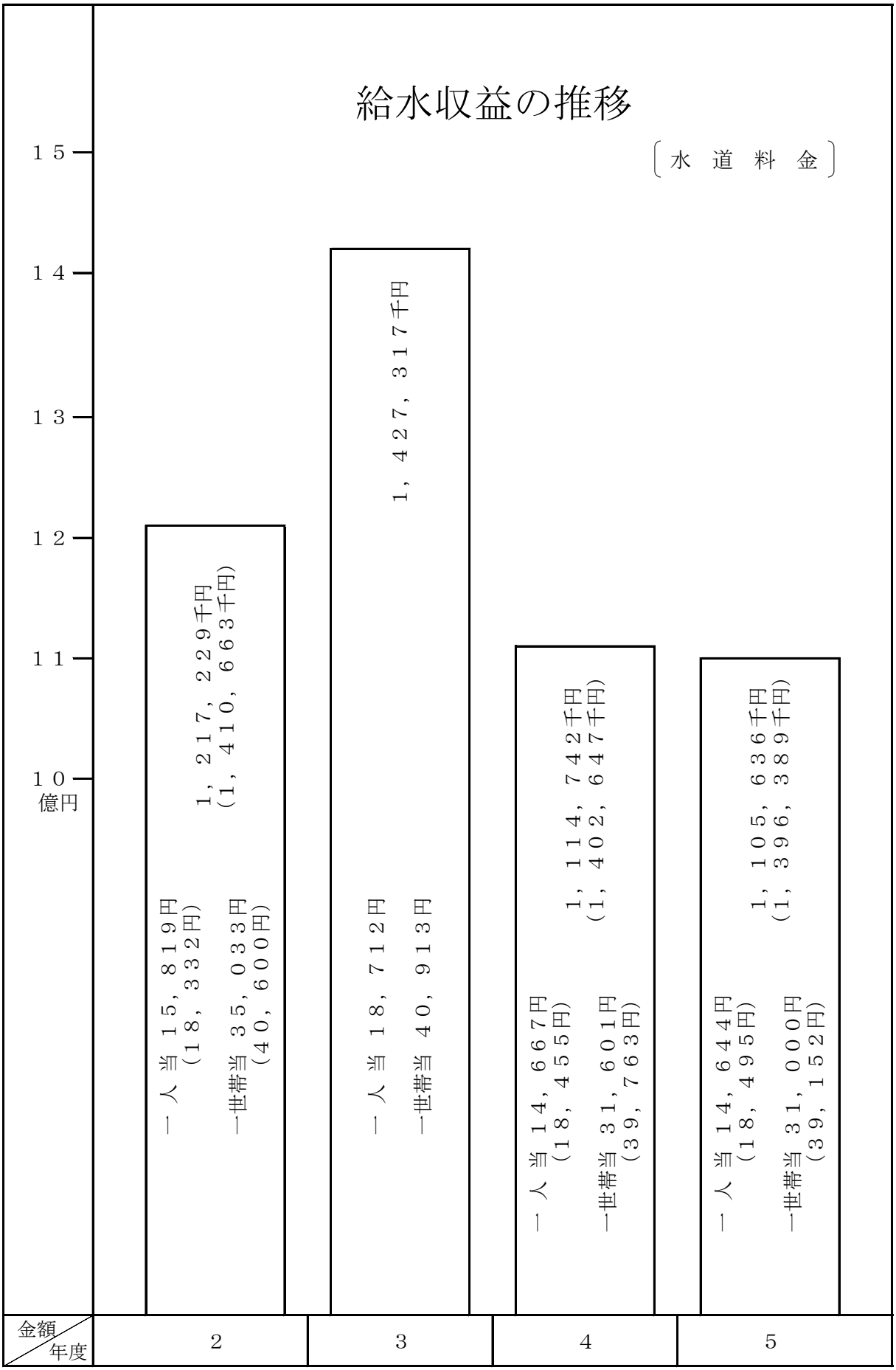

※令和2年度、令和4年度及び令和5年度は、水道基本料金無料化を実施したことにより給水収益が大幅な減となっている。無料化分を給水収益とした場合の金額は（　）書のとおり。

＊ 収益的支出決算額の性質別分析表（税抜き）

（単位：千円）

区分	令和２年度		令和３年度				令和４年度				令和５年度			
	決算額 (A)	構成比 (%)	決算額 (B)	構成比 (%)	前年比較 (B－A) (C)	増減率 (C)/(A)×100	決算額 (D)	構成比 (%)	前年比較 (D－B) (E)	増減率 (E)/(B)×100	決算額 (F)	構成比 (%)	前年比較 (F－D) (G)	増減率 (G)/(D)×100
人件費	88,901	6.1	85,386	5.8	△ 3,515	△ 4.0	82,681	5.4	△ 2,705	△ 3.2	81,648	5.5	△ 1,033	△ 1.2
公債費	102,680	7.0	94,522	6.5	△ 8,158	△ 7.9	87,930	5.7	△ 6,592	△ 7.0	80,375	5.4	△ 7,555	△ 8.6
減価償却費	632,951	43.2	619,378	42.5	△ 13,573	△ 2.1	612,050	39.9	△ 7,328	△ 1.2	597,660	40.0	△ 14,390	△ 2.4
動力費	76,505	5.2	77,431	5.3	926	1.2	115,215	7.5	37,784	48.8	87,193	5.8	△ 28,022	△ 24.3
県水受水費	266,269	18.2	266,306	18.3	37	0.0	266,411	17.4	105	0.0	267,303	17.9	892	0.3
維持補修費	58,273	3.9	45,881	3.1	△ 12,392	△ 21.3	86,572	5.6	40,691	88.7	106,016	7.1	19,444	22.5
委託料	180,215	12.3	196,910	13.5	16,695	9.3	219,716	14.3	22,806	11.6	202,050	13.5	△ 17,666	△ 8.0
資産減耗費	5,046	0.3	7,081	0.5	2,035	40.3	5,217	0.3	△ 1,864	△ 26.3	10,650	0.7	5,433	104.1
その他	55,974	3.8	65,275	4.5	9,301	16.6	60,114	3.9	△ 5,161	△ 7.9	62,039	4.1	1,925	3.2
合計	1,466,814	100.0	1,458,170	100.0	△ 8,644	△ 0.6	1,535,906	100.0	77,736	5.3	1,494,934	100.0	△ 40,972	△ 2.7

（注）本表は、収益的支出の決算額を性質別に分析したものである。

(1) 人　件　費 ～ 報酬、給料、手当等、法定福利費、退職給付費、賞与引当金繰入額、法定福利費繰入額の合計額

(2) 公　債　費 ～ 企業債の支払利息（元金償還金については、資本的支出のため除く）

(3) 動　力　費 ～ 浄水場、配水場その他水道施設に係る一切の電気料及び燃料費

(4) 県水受水費 ～ 埼玉県からの浄水購入費

(5) 維持補修費 ～ 修繕費、材料費、工事請負費の合計額

(6) 資産減耗費 ～ 有形固定資産の取り壊し等に伴う除却費

（２）資本的収入及び支出（税込み）

（単位：千円）

区分		令和２年度 決算額 (A)	令和２年度 構成比 (%)	令和３年度 決算額 (B)	令和３年度 構成比 (%)	令和３年度 前年比較 (B−A) (C)	令和３年度 増減率 (C)/(A)×100	令和４年度 決算額 (D)	令和４年度 構成比 (%)	令和４年度 前年比較 (D−B) (E)	令和４年度 増減率 (E)/(B)×100	令和５年度 決算額 (F)	令和５年度 構成比 (%)	令和５年度 前年比較 (F−D) (G)	令和５年度 増減率 (G)/(D)×100
収入	1 資本的収入	336,240	100.0	500,542	100.0	164,302	48.9	247,999	100.0	△ 252,543	△ 50.5	442,699	100.0	194,700	78.5
内訳	1 企業債	270,000	80.3	450,000	89.9	180,000	66.7	195,000	78.6	△ 255,000	△ 56.7	280,000	63.2	85,000	43.6
内訳	3 県支出金	6,500	1.9	8,000	1.6	1,500	23.1	0	0.0	△ 8,000	全額減	0	0.0	0	0.0
内訳	4 固定資産売却代金	0	0.0	0	0.0	0	0.0	1,513	0.6	1,513	全額増	0	0.0	△ 1,513	全額減
内訳	5 負担金	18,376	5.5	0	0.0	△ 18,376	全額減	7,728	3.1	7,728	全額増	117,688	26.6	109,960	1,422.9
内訳	9 他会計補助金	41,364	12.3	42,542	8.5	1,178	2.8	43,758	17.7	1,216	2.9	45,011	10.2	1,253	2.9
支出	1 資本的収入	863,172	100.0	1,055,159	100.0	191,987	22.2	1,155,805	100.0	100,646	9.5	1,501,786	100.0	345,981	29.9
内訳	1 建設改良費	438,933	50.9	612,596	58.1	173,663	39.6	695,555	60.2	82,959	13.5	1,031,302	68.6	335,747	48.3
内訳	2 企業債償還金	424,239	49.1	442,563	41.9	18,324	4.3	460,250	39.8	17,687	4.0	470,110	31.3	9,860	2.1
内訳	5 補助金返還金	0	0.0	0	0.0	0	0.0	0	0.0	0	0.0	374	0.1	374	全額増
差引		△ 526,932	−	△ 554,617	−	−	−	△ 907,806	−	−	−	△ 1,059,087	−	−	−
不足額の内訳 補填財源	過年度分損益勘定留保資金	414,268	78.6	339,038	61.1	−	−	240,535	26.5	−	−	473,235	44.7	−	−
不足額の内訳 補填財源	当年度分損益勘定留保資金	74,303	14.1	165,785	29.9	−	−	155,645	17.1	−	−	56,319	5.3	−	−
不足額の内訳 補填財源	減債積立金		0.0		0.0	−	−	50,000	5.5	−	−	50,000	4.7	−	−
不足額の内訳 補填財源	建設改良積立金		0.0		0.0	−	−	400,000	44.1	−	−	400,000	37.8	−	−
不足額の内訳 補填財源	当年度分消費税及び地方消費税資本的収支調整額	38,361	7.3	49,794	9.0	−	−	61,626	6.8	−	−	79,533	7.5	−	−

＊ 口径別加入金収入状況の推移（税込み）

（単位：千円）

口径＼年度		平成２９年度		平成３０年度		令和元年度		令和２年度		令和３年度		令和４年度		令和５年度	
		件数	金額	件数	金額	件数	金額	件数	金額	件数	金額	件数	金額	件数	金額
１３mm	単価	件	129.6	件	129.6	件	129.6 132.0	件	132.0	件	132.0	件	132.0	件	132.0
		243	31,493	197	25,531	233	30,456	197	26,004	176	23,232	216	28,512	180	23,760
２０mm	単価		259.2		259.2		259.2 264.0		264.0		264.0		264.0		264.0
		56	14,515	80	20,736	84	21,682	89	23,496	87	22,968	78	20,592	87	22,968
２５mm	単価		453.6		453.6		453.6 462.0		462.0		462.0		462.0		462.0
		4	1,814	2	907	1	462	3	1,386	1	462	4	1,848	2	924
４０mm	単価		1,425.6		1,425.6		1,425.6 1,452.0		1,452.0		1,452.0		1,452.0		1,452.0
		1	1,426	2	2,851	0	0	0	0	2	2,904	3	4,356	1	1,452
５０mm	単価		2,397.6		2,397.6		2,397.6 2,442.0		2,442.0		2,442.0		2,442.0		2,442.0
		0	0	0	0	0	0	0	0	0	0	0	0	0	0
７５mm	単価		6,480.0		6,480.0		6,480.0 6,600.0		6,600.0		6,600.0		6,600.0		6,600.0
		0	0	0	0	0	0	0	0	0	0	0	0	0	0
１００mm	単価		11,664.0		11,664.0		11,664.0 11,880.0		11,880.0		11,880.0		11,880.0		11,880.0
		0	0	0	0	0	0	0	0	0	0	0	0	0	0
増径、その他		26	4,277	28	5,547	33	4,831	38	6,402	59	8,488	61	8,092	38	5,115
合計		330	53,525	309	55,572	351	57,431	327	57,288	325	58,054	362	63,400	308	54,219

（注）令和元年度の単価欄の上段は9月までの消費税等の税率（8%）を、下段は10月からの消費税等の税率（10%）をそれぞれ含んだ額である。

（３）貸借対照表（資産、負債及び資本の年度末現在高）　（税抜き）

（単位：千円）

区分		令和２年度 年度末現在高 (A)	令和２年度 構成比 (%)	令和３年度 年度末現在高 (B)	令和３年度 構成比 (%)	令和３年度 前年比較 (B−A) (C)	令和３年度 増減率 (C)/(A)×100	令和４年度 年度末現在高 (D)	令和４年度 構成比 (%)	令和４年度 前年比較 (D−B) (E)	令和４年度 増減率 (E)/(B)×100	令和５年度 年度末現在高 (F)	令和５年度 構成比 (%)	令和５年度 前年比較 (F−D) (G)	令和５年度 増減率 (G)/(D)×100
資産の部	固定資産 (a)	15,344,784	83.7	15,340,554	83.0	△4,230	0.0	15,691,943	84.8	351,389	2.3	16,123,258	87.0	431,315	2.7
内訳	有形固定資産	15,344,753	83.7	15,240,527	82.5	△104,226	△0.7	15,291,920	82.7	51,393	0.3	15,623,239	84.3	331,319	2.2
内訳	無形固定資産	31	0.0	27	0.0	△4	△12.9	23	0.0	△4	△14.8	19	0.0	△4	△17.4
内訳	投資その他の資産	0	0.0	100,000	0.5	100,000	全額増	400,000	2.1	300,000	300.0	500,000	2.7	100,000	25.0
	流動資産 (b)	2,996,720	16.3	3,141,293	17.0	144,573	4.8	2,803,733	15.2	△337,560	△10.7	2,405,901	13.0	△397,832	△14.2
内訳	現金預金	2,761,519	15.1	2,878,910	15.6	117,391	4.3	2,478,197	13.4	△400,713	△13.9	2,013,527	10.9	△464,670	△18.8
内訳	未収金	217,775	1.1	203,372	1.1	△14,403	△6.6	232,169	1.3	28,797	14.2	373,119	2.0	140,950	60.7
内訳	貯蔵品	17,426	0.1	18,893	0.1	1,467	8.4	16,620	0.1	△2,273	△12.0	18,573	0.1	1,953	11.8
内訳	前払金	0	0.0	40,000	0.2	40,000	全額増	76,100	0.4	36,100	90.3	0	0.0	△76,100	全額減
内訳	その他流動資産	0	0.0	118	0.0	118	全額増	647	0.0	529	448.3	682	0.0	35	5.4
	合計(a) + (b)	18,341,504	100.0	18,481,847	100.0	140,343	0.8	18,495,676	100.0	13,829	0.1	18,529,159	100.0	33,483	0.2
負債・資本の部	固定負債 (c)	5,692,554	31.0	5,675,222	30.7	△17,332	△0.3	5,406,345	29.2	△268,877	△4.7	5,225,215	28.2	△181,130	△3.4
内訳	企業債	5,262,404	28.7	5,252,153	28.4	△10,251	△0.2	4,977,043	26.9	△275,110	△5.2	4,796,484	25.9	△180,559	△3.6
内訳	リース債務	766	0.0	228	0.0	0	0.0	0	0.0	△228	全額減	0	0.0	0	0.0
内訳	引当金	429,384	2.3	422,841	2.3	△6,543	△1.5	429,302	2.3	6,461	1.5	428,731	2.3	△571	△0.1
	流動負債 (d)	607,396	3.3	635,922	3.4	28,526	4.7	866,966	4.7	231,044	36.3	923,685	5.0	56,719	6.5
内訳	企業債	442,563	2.4	460,251	2.5	17,688	4.0	470,110	2.6	9,859	2.1	460,559	2.5	△9,551	△2.0
内訳	リース債務	530	0.0	538	0.0	0	0.0	227	0.0	△311	△57.8	0	0.0	△227	全額減
内訳	引当金	16,786	0.1	22,232	0.1	5,446	32.4	8,485	0.0	△13,747	△61.8	9,437	0.1	952	11.2
内訳	未払金	147,209	0.8	151,310	0.8	4,101	2.8	381,749	2.1	230,439	152.3	448,887	2.4	67,138	17.6
内訳	前受金	0	0.0	293	0.0	293	全額増	5,470	0.0	5,177	1,766.9	3,819	0.0	△1,651	△30.2
内訳	預り金	308	0.0	1,298	0.0	990	321.4	925	0.0	△373	△28.7	983	0.0	58	6.3
	繰延収益 (e)	4,422,492	24.1	4,252,896	23.0	△169,596	△3.8	4,091,900	22.1	△160,996	△3.8	4,038,755	21.8	△53,145	△1.3
内訳	長期前受金	9,274,890	−	9,298,691	−	23,801	−	9,329,043	−	30,352	−	9,465,682	−	136,639	−
内訳	長期前受金収益化累計額	△ 4,852,398	−	△ 5,045,795	−	△193,397	−	△ 5,237,143	−	△191,348	−	△ 5,426,927	−	△189,784	−
	資本金 (f)	5,803,470	31.7	5,803,470	31.3	0	0.0	5,803,470	31.4	0	0.0	6,253,469	33.7	449,999	7.8
内訳	固有資本金	8,574	0.0	8,574	0.0	0	0.0	8,574	0.0	0	0.0	8,573	0.0	△1	0.0
内訳	繰入資本金	19,823	0.1	19,823	0.1	0	0.0	19,823	0.1	0	0.0	19,823	0.1	0	0.0
内訳	組入資本金	5,775,073	31.6	5,775,073	31.2	0	0.0	5,775,073	31.3	0	0.0	6,225,073	33.6	450,000	7.8
	剰余金 (g)	1,815,592	9.9	2,114,337	11.5	298,745	16.5	2,326,995	12.6	212,658	10.1	2,088,035	11.3	△238,960	△10.3
内訳	資本剰余金	140,561	0.8	140,561	0.8	0	0.0	140,561	0.8	0	0.0	140,186	0.8	△375	△0.3
内訳	利益剰余金	1,675,031	9.1	1,973,776	10.7	298,745	17.8	2,186,434	11.8	212,658	10.8	1,947,849	10.5	△238,585	△10.9
	合計 (c+d+e+f+g)	18,341,504	100.0	18,481,847	100.0	140,343	0.8	18,495,676	100.0	13,829	0.1	18,529,159	100.0	33,483	0.2

３．事　業　の　状　況

（事業費の項目は税抜き）

予算区分	予算科目 項	予算科目 目	事業名	事業費	事業の概要及び成果等
収益的支出	営業費用	原水及び浄水費	上水道施設管理委託	千円 69,237 原水及び浄水費 34,618.5 配水及び給水費 34,618.5	向町浄水場（構外１１水源地含む）、東部、北部、西部各配水場及び南河原浄水場の施設管理委託業務。 （1）勤務形態 ～ 向町浄水場に毎日（２４時間）昼間３名、夜間２名常駐している。 （2）業務内容 ～ 運転操作並びに運転状況等の監視、巡視及び記録等。 なお、東部・北部・西部各配水場及び南河原浄水場は無人のため、毎日１回(南河原浄水場は２回）定期巡回を行っている。
			水質検査手数料	6,430	下記の検査を（一社）埼玉県環境検査研究協会及び㈱熊谷環境分析センターへ委託し、水道水の安全管理に万全を期した。 なお、検査結果については、いずれも基準に適合している。

区分	備考
原水の定期検査	４回
原水の全項目検査	１回
浄水の月例検査	１１回
浄水の全項目検査	１回
浄水場排水の検査	１２回
浄水場排水のＣＯＤ検査	週１回（年間５２回）
その他水質検査	４回

			施設維持修繕	4,405	向町浄水場高圧気中開閉器等の修繕を実施した。
			県営水道用水受水	267,303	昭和６０年３月１日から水源確保のため、埼玉県営用水供給事業（埼玉県行田浄水場）から浄水の供給を受けているが、本年度は次のとおり受水した。 ・契約受水量　年量　4,343,500㎥　１㎥当り　61円78銭　日量　11,900㎥ ・実績受水量　年量　4,326,695㎥　１㎥当り　61円78銭　日量平均 11,821㎥（4.1 ～ 3.31）
		配水及び給水費	施設等修繕	84,176	配給水管等の修繕を延べ２７７ヵ所、施設の修繕を３ヵ所実施した。 このうち、道路改良工事に係る、配給水管の緊急切り回し修繕を次のとおり実施した。

事業概要	修繕費
配給水管緊急切り回し修繕（道路改良関連）大字持田376外3ヵ所	1,559 千円

（事業費の項目は税抜き）

予算区分	予算科目 項	予算科目 目	事業名	事業費	事業の概要及び成果等
		業務費	電算業務委託	千円 6,235	水道料金計算等の業務委託により、事務の省略化、迅速化、正確化、及び低コスト化が図られた。
			徴収事務等委託	59,668	事務の省略化、合理化、低コスト化を図るため、受付・検針・料金等に係る事務を委託した。
			コンビニエンスストア収納代行業務委託	2,426	上下水道使用料の納付についてコンビニ収納を導入し、納付方法の拡充により使用者の利便性の向上を図った。　収納件数　４４，５４２件
			検満量水器取替業務委託	15,784	量水器については、計量法により８年が検定期限となっており、検期満了を迎える量水器の取替を実施した。
			口座振替事務手数料	1,479	水道料金の口座振替収納事務を委託し、これによる事務の合理化、省力化、低コスト化及び徴収率の向上が図られると共に、水道利用者の利便に寄与することができた。
		総係費	水道週間	56	６月１日から７日まで、「水道水　安心・安全　これからも」をスローガンに、国及び県が水道週間を実施した。本市においても、市民に水道についての理解・関心を深めていただくことを目的として次の催しを行った。 ○ 小・中学生ポスター展（６月１日～７日） 場所：教育文化センターみらい　１階談話コーナー 応募総数：２９６点

量水器の取替業務委託 内訳

口径	取替件数	委託単価(税抜)	口径別委託料	取外件数	委託単価(税抜)	口径別委託料
13㎜	5,691	2,640円	15,024,240円	138	2,170円	299,460円
20㎜	125	2,640円	330,000円	4	2,220円	8,880円
25㎜	32	2,640円	84,480円	1	2,270円	2,270円
40㎜	1	5,800円	5,800円	0	4,680円	0円
50㎜	1	29,020円	29,020円	0	20,430円	0円
75㎜	0	31,930円	0円	0	22,620円	0円
100㎜	0	37,730円	0円	0	29,240円	0円
計	5,850	－	15,473,540円	143	－	310,610円
合計						15,784,150円

区分	金額（税抜）	備考
口座振替	千円 1,479	・取扱金融機関　～ １１機関（銀行等９、農協、郵便局） ・取扱手数料　～ １件１０円（税抜）　※郵便局は 税込１０円 ・取扱件数　～ 延１５０，０１１件

（事業費の項目は税込み）

予算区分	予算科目 項	予算科目 目	事業名	事業費	事業の概要及び成果等
資本的支出	建設改良費	建設費	配水管布設替工事実施設計等業務委託	千円 28,563	事務の省力化、合理化を図るため、「配水管布設替工事実施設計業務委託（その１）」外６件の設計業務等を委託した。 また、配水管布設替工事等で発生した土砂を処分するため、受入先まで運搬する業務を委託した。
			配水管改良工事、施設改良工事及び老朽管更新工事	660,301	配水管布設工事等を１９件、施設改良工事を６件実施した。

事業概要	工事費
配水管布設工事等請負費　大字下忍地内 外１８件	463,935,500 円
施設改良工事　向町浄水場６、８号ポンプ更新工事 外５件	196,365,400 円
合計	660,300,900 円

予算区分	予算科目 項	予算科目 目	事業名	事業費	事業の概要及び成果等
		機械及び装置費	量水器の設置	695	新設に伴う量水器の設置を、次のとおり行った。

口径	数量	単価	金額
13mm	52	1,930円	100,360 円
	137	2,050円	280,850 円
20mm	6	2,365円	14,190 円
	65	2,940円	191,100 円
25mm	3	1,190円	3,570 円
40mm	3	9,480円	28,440 円
50mm	1	31,800円	31,800 円
75mm	1	44,900円	44,900 円
100mm	－	－	－
計	268	－	695,210 円

※単価の違いは購入年度の違いによる。

予算区分	予算科目 項	予算科目 目	事業名	事業費	事業の概要及び成果等
		向町浄水場中央監視装置等更新事業費	工事請負費	315,442	向町浄水場中央監視装置等更新工事を、４年間の継続費で開始した。 (1)　契約額 1,154,747,000円（税込み） (2)　工　期 令和３年９月１日～令和７年３月１０日

４．企業債の状況

（単位：円）

区分	令和５年度期首現在高(A)	令和５年度発行額(B)	令和５年度償還額(C)	差引現在高(A+B-C) (D)
政府資金	1,719,777,710	0	241,306,311	1,478,471,399
地方公共団体金融機構	3,727,375,605	280,000,000	228,803,554	3,778,572,051
計	5,447,153,315	280,000,000	470,109,865	5,257,043,450

区分	(D)の利率別内訳				
	1.0%未満	2.0%未満	3.0%未満	4.0%未満	4.0%以上
政府資金	0	147,074,196	1,240,651,794	72,034,322	18,711,087
地方公共団体金融機構	1,516,666,572	1,621,724,260	640,181,219	0	0
計	1,516,666,572	1,768,798,456	1,880,833,013	72,034,322	18,711,087





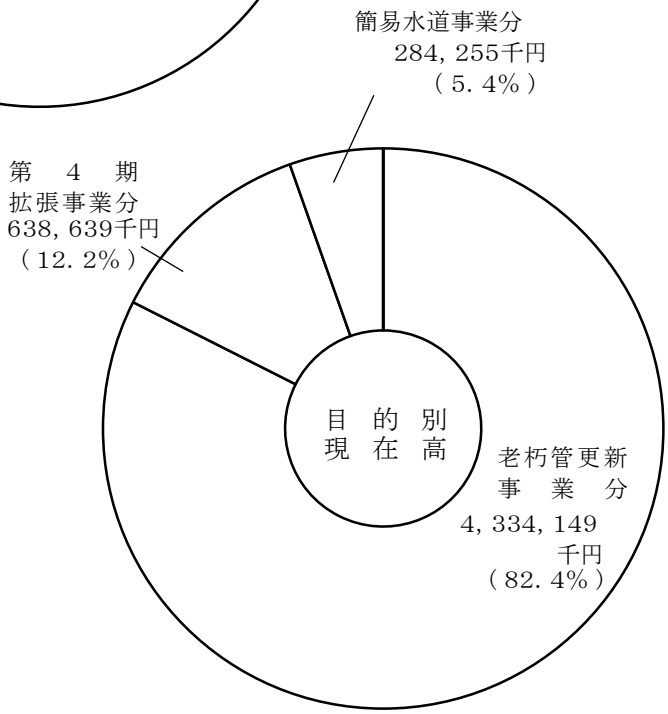

令 和 5 年 度

行田市公共下水道事業会計決算附表

目　　次

1　予算額と決算額の対比 …… 1

⑴　収益的収入及び支出 …… 1

⑵　資本的収入及び支出 …… 1

2　決算額の推移 …… 2

⑴　収益的収入及び支出 …… 2

＊　収益的支出決算額の性質別分析表 …… 4

⑵　資本的収入及び支出 …… 6

3　貸借対照表（資産、負債及び資本の年度末現在高） …… 8

4　事業の状況 …… 10

5　企業債の状況 …… 16

⑴　目的別現在高の状況 …… 16

⑵　借入先別現在高及び利率別現在高の状況 …… 17

1　予算額と決算額の対比

（１）収益的収入及び支出（税込み）　　（単位：円）

区分			当初予算額	最終予算額	決算額		最終予算額に対する決算額の増減	最終予算額対収入・支出割合
					収入・支出額	構成比		
収入	1 下水道事業収益		1,728,476,000	1,728,476,000	1,699,934,385	100.0%	△ 28,541,615	98.3%
	内訳	1 営業収益	925,319,000	925,319,000	869,575,210	51.2%	△ 55,743,790	94.0%
		2 営業外収益	803,157,000	803,157,000	830,290,195	48.8%	27,133,195	103.4%
		3 特別利益	0	0	68,980	0.0%	68,980	全額増
支出	1 下水道事業費用		1,667,246,000	1,667,246,000	1,564,220,205	100.0%	△ 103,025,795	93.8%
	内訳	1 営業費用	1,537,196,000	1,537,196,000	1,437,838,218	91.9%	△ 99,357,782	93.5%
		2 営業外費用	128,050,000	128,050,000	125,933,351	8.1%	△ 2,116,649	98.3%
		3 特別損失	1,000,000	1,000,000	448,636	0.0%	△ 551,364	44.9%
		9 予備費	1,000,000	1,000,000	0	0.0%	△ 1,000,000	0.0%
差引					135,714,180			

（２）資本的収入及び支出（税込み）　　（単位：円）

区分			当初予算額	最終予算額	決算額		最終予算額に対する決算額の増減	最終予算額対収入・支出割合
					収入・支出額	構成比		
収入	1 資本的収入		910,425,000	910,425,000	626,703,430	100.0%	△ 283,721,570	68.8%
	内訳	1 企業債	613,000,000	613,000,000	371,500,000	59.3%	△ 241,500,000	60.6%
		3 国庫（県）補助金	115,794,000	115,794,000	68,103,000	10.9%	△ 47,691,000	58.8%
		4 貸付金償還金	273,000	273,000	153,200	0.0%	△ 119,800	56.1%
		6 負担金等	11,358,000	11,358,000	16,947,230	2.7%	5,589,230	149.2%
		8 他会計出資金	170,000,000	170,000,000	170,000,000	27.1%	0	100.0%
支出	1 資本的支出		1,623,788,000	1,623,788,000	1,308,812,956	100.0%	△ 314,975,044	80.6%
	内訳	1 建設改良費	803,288,000	803,288,000	489,889,317	37.4%	△ 313,398,683	61.0%
		3 企業債償還金	819,000,000	819,000,000	818,923,639	62.6%	△ 76,361	100.0%
		6 貸付金	1,500,000	1,500,000	0	0.0%	△ 1,500,000	0.0%
差引					△ 682,109,526			

（注）①収益的収入及び支出の差引額135,714,180円から消費税及び地方消費税分を整理した当年度純利益は、101,652,195円である。

②資本的収入額が資本的支出額に対し不足する額682,109,526円は、当年度分消費税及び地方消費税資本的収支調整額34,061,985円、当年度分損益勘定留保資金547,582,397円及び当年度利益剰余金処分額100,465,144円で補てんした。

2　決算額の推移

（1）収益的収入及び支出（税抜き）

（単位：円）

区分		令和2年度 決算額 (A)	令和2年度 構成比 (%)	令和3年度 決算額 (B)	令和3年度 構成比 (%)	令和3年度 前年比較 (B−A) (C)	令和3年度 増減率 (C)/(A)×100	令和4年度 決算額 (D)	令和4年度 構成比 (%)	令和4年度 前年比較 (D−B) (E)	令和4年度 増減率 (E)/(B)×100	令和5年度 決算額 (F)	令和5年度 構成比 (%)	令和5年度 前年比較 (F−D) (G)	令和5年度 増減率 (G)/(D)×100
収入	1 下水道事業収益	1,812,612,584	100.0	1,747,252,179	100.0	△ 65,360,405	△ 3.6	1,708,673,889	100.0	△ 38,578,290	△ 2.2	1,632,059,136	100.0	△ 76,614,753	△ 4.5
内訳	1 営業収益	867,771,487	47.9	850,096,848	48.7	△ 17,674,639	△ 2.0	866,017,756	50.7	15,920,908	1.9	818,751,981	50.2	△ 47,265,775	△ 5.5
内訳	2 営業外収益	944,841,097	52.1	897,155,331	51.3	△ 47,685,766	△ 5.0	842,585,121	49.3	△ 54,570,210	△ 6.1	813,244,215	49.8	△ 29,340,906	△ 3.5
内訳	3 特別利益	0	0.0	0	0.0	0	0.0	71,012	0.0	71,012	全額増	62,940	0.0	△ 8,072	△ 11.4
支出	1 下水道事業費用	1,760,918,870	100.0	1,598,093,519	100.0	△ 162,825,351	△ 9.2	1,574,680,075	100.0	△ 23,413,444	△ 1.5	1,530,406,941	100.0	△ 44,273,134	△ 2.8
内訳	1 営業費用	1,565,674,735	88.9	1,423,954,235	89.1	△ 141,720,500	△ 9.1	1,412,983,067	89.7	△ 10,971,168	△ 0.8	1,390,642,404	90.9	△ 22,340,663	△ 1.6
内訳	2 営業外費用	194,931,700	11.1	173,808,301	10.9	△ 21,123,399	△ 10.8	156,934,138	10.0	△ 16,874,163	△ 9.7	139,356,247	9.1	△ 17,577,891	△ 11.2
内訳	3 特別損失	312,435	0.0	330,983	0.0	18,548	5.9	4,762,870	0.3	4,431,887	1339.0	408,290	0.0	△ 4,354,580	△ 91.4
内訳	9 予備費	0	0.0	0	0.0	0	0.0	0	0.0	0	0.0	0	0.0	0	0.0
差引		51,693,714	−	149,158,660	−	97,464,946	188.5	133,993,814	−	△ 15,164,846	△ 10.2	101,652,195	−	△ 32,341,619	△ 24.1

（注）①差引額は、それぞれ当該年度の純利益である。
②本表は、損益計算書の推移も兼ねたものである。

＊　収益的支出決算額の性質別分析表（税抜き）

（単位：千円）

区　　分	令和2年度		令和3年度				令和4年度				令和5年度			
	決算額 (A)	構成比 (%)	決算額 (B)	構成比 (%)	前年比較 (B−A) (C)	増減率 (C)/(A)×100	決算額 (D)	構成比 (%)	前年比較 (D−B) (E)	増減率 (E)/(B)×100	決算額 (F)	構成比 (%)	前年比較 (F−D) (G)	増減率 (G)/(D)×100
人件費	40,267	2.3	39,494	2.5	△ 773	△ 1.9	39,706	2.5	212	0.5	39,970	2.6	264	0.7
公債費	179,958	10.2	160,395	10.0	△ 19,563	△ 10.9	142,289	9.1	△ 18,106	△ 11.3	125,933	8.2	△ 16,356	△ 11.5
減価償却費	1,027,655	58.3	897,675	56.2	△ 129,980	△ 12.6	874,105	55.5	△ 23,570	△ 2.6	872,049	57.0	△ 2,056	△ 0.2
動力費	17,484	1.0	16,611	1.0	△ 873	△ 5.0	21,940	1.4	5,329	32.1	17,766	1.1	△ 4,174	△ 19.0
流域下水道維持管理負担金	263,457	15.0	245,781	15.4	△ 17,676	△ 6.7	254,271	16.1	8,490	3.5	241,407	15.8	△ 12,864	△ 5.1
維持補修費	8,505	0.5	9,587	0.6	1,082	12.7	13,236	0.9	3,649	38.1	7,225	0.5	△ 6,011	△ 45.4
委託料	189,596	10.8	193,739	12.1	4,143	2.2	189,464	12.0	△ 4,275	△ 2.2	191,078	12.5	1,614	0.9
その他	33,997	1.9	34,812	2.2	815	2.4	39,669	2.5	4,857	14.0	34,979	2.3	△ 4,690	△ 11.8
合計	1,760,919	100.0	1,598,094	100.0	△ 162,825	△ 9.2	1,574,680	100.0	△ 23,414	△ 1.5	1,530,407	100.0	△ 44,273	△ 2.8

（注）本表は、収益的支出の決算額を性質別に分析したものである。

人件費	報酬、給料、手当、法定福利費、賞与引当金繰入額及び法定福利費繰入額　の合計
公債費	企業債の支払利息
動力費	ポンプ場、マンホールポンプ等施設の運転に必要な電気料及び燃料費
流域下水道維持管理負担金	元荒川水循環センターへ送水した汚水の処理に係る負担金
維持補修費	修繕費、材料費及び工事請負費の合計

（２）資本的収入及び支出（税込み）

（単位：円）

区分		令和２年度 決算額 (A)	令和２年度 構成比 (%)	令和３年度 決算額 (B)	令和３年度 構成比 (%)	令和３年度 前年比較 (B−A) (C)	令和３年度 増減率 (C)/(A)×100	令和４年度 決算額 (D)	令和４年度 構成比 (%)	令和４年度 前年比較 (D−B) (E)	令和４年度 増減率 (E)/(B)×100	令和５年度 決算額 (F)	令和５年度 構成比 (%)	令和５年度 前年比較 (F−D) (G)	令和５年度 増減率 (G)/(D)×100
収入	1 資本的収入	521,181,420	100.0	661,518,020	100.0	140,336,600	26.9	557,963,270	100.0	△ 103,554,750	△ 15.7	626,703,430	100.0	68,740,160	12.3
収入 内訳	1 企業債	249,400,000	47.8	348,100,000	52.6	98,700,000	39.6	293,000,000	52.5	△ 55,100,000	△ 15.8	371,500,000	59.3	78,500,000	26.8
収入 内訳	3 国庫（県）補助金	63,420,000	12.2	115,188,000	17.4	51,768,000	81.6	66,280,000	11.9	△ 48,908,000	△ 42.5	68,103,000	10.9	1,823,000	2.8
収入 内訳	4 貸付金償還金	860,000	0.2	741,600	0.1	△ 118,400	△ 13.8	423,200	0.1	△ 318,400	△ 42.9	153,200	0.0	△ 270,000	△ 63.8
収入 内訳	6 負担金等	27,501,420	5.3	17,488,420	2.7	△ 10,013,000	△ 36.4	18,260,070	3.3	771,650	4.4	16,947,230	2.7	△ 1,312,840	△ 7.2
収入 内訳	8 他会計出資金	180,000,000	34.5	180,000,000	27.2	0	0.0	180,000,000	32.2	0	0.0	170,000,000	27.1	△ 10,000,000	△ 5.6
支出	1 資本的支出	1,265,223,336	100.0	1,402,564,373	100.0	137,341,037	10.9	1,272,739,008	100.0	△ 129,825,365	△ 9.3	1,308,812,956	100.0	36,073,948	2.8
支出 内訳	1 建設改良費	375,204,803	29.7	524,464,715	37.4	149,259,912	39.8	409,655,906	32.2	△ 114,808,809	△ 21.9	489,889,317	37.4	80,233,411	19.6
支出 内訳	3 企業債償還金	889,718,533	70.3	877,919,658	62.6	△ 11,798,875	△ 1.3	863,083,102	67.8	△ 14,836,556	△ 1.7	818,923,639	62.6	△ 44,159,463	△ 5.1
支出 内訳	6 貸付金	300,000	0.0	180,000	0.0	△ 120,000	△ 40.0	0	0.0	△ 180,000	全額減	0	0.0	0	0.0
差引		△ 744,041,916	−	△ 741,046,353	−	−	−	△ 714,775,738	−	−	−	△ 682,109,526	−	−	−
補填財源不足額の内訳	過年度分損益勘定留保資金	9,598,051	1.3	0	0.0	−	−	0	0.0	−	−	0	0.0	−	−
補填財源不足額の内訳	当年度分損益勘定留保資金	636,794,895	85.6	563,699,039	76.1	−	−	548,663,910	76.8	−	−	547,582,397	80.3	−	−
補填財源不足額の内訳	当年度分消費税及び地方消費税資本的収支調整額	23,616,787	3.2	33,790,651	4.5	−	−	27,755,428	3.9	−	−	34,061,985	5.0	−	−
補填財源不足額の内訳	当年度利益剰余金処分額	74,032,183	9.9	143,556,663	19.4	−	−	138,356,400	19.3	−	−	100,465,144	14.7	−	−
補填財源不足額の内訳	引継金	0	0.0	0	0.0	−	−	0	0.0	−	−	0	0.0	−	−

3　貸借対照表（資産、負債及び資本の年度末現在高）

（単位：千円）

区分		令和２年度 決算額 (A)	令和２年度 構成比 (%)	令和３年度 決算額 (B)	令和３年度 構成比 (%)	令和３年度 前年比較 (B−A) (C)	令和３年度 増減率 (C)/(A)×100	令和４年度 決算額 (D)	令和４年度 構成比 (%)	令和４年度 前年比較 (D−B) (E)	令和４年度 増減率 (E)/(B)×100	令和５年度 決算額 (F)	令和５年度 構成比 (%)	令和５年度 前年比較 (F−D) (G)	令和５年度 増減率 (G)/(D)×100
資産の部	固定資産 (a)	23,803,429	98.9	23,393,000	98.7	△ 410,429	△ 1.7	22,911,352	98.9	△ 481,648	△ 2.1	22,499,869	98.1	△ 411,483	△ 1.8
内訳	有形固定資産	22,148,310	92.0	21,722,214	91.6	△ 426,096	△ 1.9	21,237,588	91.7	△ 484,626	△ 2.2	20,747,197	90.5	△ 490,391	△ 2.3
内訳	無形固定資産	1,653,794	6.9	1,669,726	7.1	15,932	1.0	1,672,857	7.2	3,131	0.2	1,751,808	7.6	78,951	4.7
内訳	投資その他の資産	1,325	0.0	1,060	0.0	△ 265	△ 20.0	907	0.0	△ 153	△ 14.4	864	0.0	△ 43	△ 4.7
	流動資産 (b)	272,260	1.1	319,864	1.3	47,604	17.5	242,393	1.1	△ 77,471	△ 24.2	436,594	1.9	194,201	80.1
内訳	現金預金	190,568	0.8	229,508	0.9	38,940	20.4	159,724	0.7	△ 69,784	△ 30.4	284,913	1.2	125,189	78.4
内訳	未収金	80,972	0.3	89,933	0.4	8,961	11.1	82,516	0.4	△ 7,417	△ 8.2	88,138	0.4	5,622	6.8
内訳	その他流動資産	720	0.0	423	0.0	△ 297	△ 41.3	153	0.0	△ 270	△ 63.8	63,543	0.3	63,390	41431.4
	合計 (a)+(b)	24,075,689	100.0	23,712,864	100.0	△ 362,825	△ 1.5	23,153,745	100.0	△ 559,119	△ 2.4	22,936,463	100.0	△ 217,282	△ 0.9
負債・資本の部	固定負債 (c)	8,539,259	35.5	8,024,276	33.8	△ 514,983	△ 6.0	7,498,353	32.4	△ 525,923	△ 6.6	7,078,872	30.9	△ 419,481	△ 5.6
内訳	企業債	8,539,259	35.5	8,024,276	33.8	△ 514,983	△ 6.0	7,498,353	32.4	△ 525,923	△ 6.6	7,078,872	30.9	△ 419,481	△ 5.6
	流動負債 (d)	1,050,027	4.3	1,077,488	4.6	27,461	2.6	960,491	4.2	△ 116,997	△ 10.9	1,125,671	4.9	165,180	17.2
内訳	企業債	877,920	3.6	863,083	3.7	△ 14,837	△ 1.7	818,923	3.6	△ 44,160	△ 5.1	790,981	3.5	△ 27,942	△ 3.4
内訳	未払金	165,050	0.7	207,111	0.9	42,061	25.5	134,100	0.6	△ 73,011	△ 35.3	326,754	1.4	192,654	143.7
内訳	引当金	6,944	0.0	7,103	0.0	159	2.3	7,316	0.0	213	3.0	7,827	0.0	511	7.0
内訳	その他流動負債	113	0.0	191	0.0	78	69.0	152	0.0	△ 39	△ 20.4	109	0.0	△ 43	△ 28.3
	繰延収益 (e)	8,129,531	33.8	7,925,069	33.4	△ 204,462	△ 2.5	7,694,877	33.2	△ 230,192	△ 2.9	7,460,243	32.5	△ 234,634	△ 3.0
内訳	長期前受金	9,072,865	−	9,202,378	−	129,513	−	9,297,613	−	95,235	−	9,387,445	−	89,832	−
内訳	長期前受金収益化累計額	△ 943,334	−	△ 1,277,309	−	△ 333,975	−	△ 1,602,736	−	△ 325,427	−	△ 1,927,202	−	△ 324,466	−
	資本金 (f)	5,416,289	22.5	5,670,321	23.9	254,032	4.7	5,993,878	25.9	323,557	5.7	6,302,234	27.5	308,356	5.1
内訳	固有資本金	5,416,289	22.5	5,670,321	23.9	254,032	4.7	5,993,878	25.9	323,557	5.7	6,302,234	27.5	308,356	5.1
	剰余金 (g)	940,583	3.9	1,015,710	4.3	75,127	8.0	1,006,146	4.3	△ 9,564	△ 0.9	969,442	4.2	△ 36,704	△ 3.6
内訳	資本剰余金	767,117	3.2	767,117	3.2	0	0.0	767,117	3.3	0	0.0	767,117	3.3	0	0.0
内訳	利益剰余金	173,466	0.7	248,593	1.1	75,127	43.3	239,029	1.0	△ 9,564	△ 3.8	202,325	0.9	△ 36,704	△ 15.4
	合計 (c+d+e+f+g)	24,075,689	100.0	23,712,864	100.0	△ 362,825	△ 1.5	23,153,745	100.0	△ 559,119	△ 2.4	22,936,462	100.0	△ 217,283	△ 0.9

4　事業の状況

（事業費の項目は税抜き）

予算区分	予算科目 項	予算科目 目	事業名	事業費	事業の概要及び成果等
				千円	
収益的支出	営業費用	管渠及びポンプ場費	下水道施設 維持管理委託業務	161,171	**ポンプ場群汚泥処理業務委託** ポンプ場施設の円滑な運転に資するため、沈砂池に堆積した汚泥の処理を実施した。 処分量：8.89ｔ（3回） **ポンプ場群維持管理業務委託** ポンプ場（5箇所）及びマンホールポンプ（5箇所）等の施設管理を行った。 ⑴　管理時間　　24時間／日管理 ⑵　業務内容　　機械設備等の運転操作並びに稼働状況等の監視、巡視及び記録等 **管渠清掃業務委託** 管路施設の機能を維持するため、管渠清掃業務を実施した。 ○下水道本管　1,105　m ○下水道取付管等　14　箇所 **ポンプ場施設保守点検整備業務委託** ポンプ場施設の機能を維持するとともに、故障等の発生を未然に防止し、施設の円滑な運転に資するため、機械設備・電気設備の保守点検業を実施した。 令和５年度は、緑町ポンプ場、棚田ポンプ場及び前谷マンホールポンプ場について、施設の劣化状況や作動状況等の点検を実施した。 **水質検査業務委託** 特定事業場等からの排出水や公共下水道から流域下水道への放流水について、下水道法の規定に基づく水質検査を実施した。 ○特定事業場等排出水分析業務委託 １回目（令和5年7月12日～13日）14事業場 分析の結果、基準値を超過した事業場について、除害施設等の改善を実施するよう指示するとともに、改善報告書を提出するよう指導を行った。 ２回目（令和6年1月25日～26日）13事業場 分析の結果、基準値を超過した事業場について、除害施設等の改善を実施するよう指示するとともに、改善報告書を提出するよう指導を行った。 ○流域下水道流入下水水質検査業務委託 調査期間：令和5年11月10日～11日 分析の結果、基準値を超過している施設はなし。 **自家用電気工作物保守点検業務委託等** ポンプ場（緑町、谷郷、棚田）電気工作物の保守点検（月１回）及び法令定期検査（年１回）を実施した。 **地下タンク気密漏洩検査業務委託** ポンプ場（緑町、谷郷）の地下重油タンクについて、消防法の規定に基づく定期点検業務（気密漏洩検査）を実施した。

（事業費の項目は税抜き）

予算区分	予算科目 項	予算科目 目	事業名	事業費	事業の概要及び成果等
			下水道施設(ポンプ場)修繕	千円 3,919	**ポンプ場修繕** ポンプ場施設の機能を維持するために修繕を実施した。 ○空調設備(室内機)修繕（緑町ポンプ場） ○クーリングタワー修繕（緑町ポンプ場） ○No.2主ポンプ用保護リレー修繕（棚田ポンプ場） ○雨水ポンプ用エンジン修繕（谷郷ポンプ場） ○脱臭装置脱臭材交換修繕（城西ポンプ場）
			下水道施設(管路)修繕	840	**管渠等維持管理工事** 管渠等施設の機能を維持するために工事を実施した。 ○上水受水槽配管修繕工事（谷郷ポンプ場）　1箇所
		流域下水道維持管理負担金	流域下水道維持管理負担金	241,407	**荒川左岸北部流域下水道維持管理負担金** 流域下水道の汚水処理等に要する経費を負担した。

	汚水処理水量	負担金単価	負担金額
第１四半期	1,897,911 ㎥	38 円/㎥	72,120,618 円
第２四半期	1,810,487 ㎥		68,798,506 円
第３四半期	1,653,089 ㎥		62,817,382 円
第４四半期	1,626,598 ㎥		61,810,724 円
計	6,988,085 ㎥		265,547,230 円

（金額は税込み）

		業務及び普及促進費	下水道使用料徴収業務	27,642	**下水道使用料徴収業務委託** 下水道使用料の徴収を本市水道事業と一体で行った。

	件　数	単　価	金　　額
第１四半期	29,331 件	243 円/件	7,840,176 円
第２四半期	27,353 件		7,311,456 円
第３四半期	29,505 件		7,886,686 円
第４四半期	27,564 件		7,367,857 円
計	113,753 件		30,406,175 円

（金額は税込み）

			井戸水メーター検針業務	101	**井戸水メーター検針業務委託** 井戸水使用に係る検針業務を実施した。 年間延べ　157件

予算区分	予算科目 項	予算科目 目	事業名	事業費
				千円
資本的支出	建設改良費	建設改良費	公共下水道整備事業	281,101
	貸付金	貸付金	排水設備改造資金貸付事業	0

（事業費の項目は税込み）

事業の概要及び成果等

委託料

行田市下水道ストックマネジメント計画に基づく点検・調査業務や下水道管渠整備工事の実施設計業務等を実施した。

委託業務名	委託概要	業務委託料
ストックマネジメント事業		
マンホール点検業務委託	マンホール点検　324箇所	3,790,600 円
管路施設調査業務委託	調査延長　1,053m	2,486,000 円
土砂搬出業務委託（下水道工事関連）	工事発生土処分　4,560㎥	14,719,100 円
公共下水道事業全体計画見直し業務委託	全体計画見直し業務　1式	11,990,000 円
谷郷ポンプ場他再構築基本設計に係る技術支援に関する協定	技術的援助業務委託　1式	8,800,000 円
環境事後調査業務委託	家屋工作物調査　1件	385,000 円

工事請負費

藤原町地区等において、下水道管渠整備工事や舗装復旧工事等を実施した。

また、行田市下水道ストックマネジメント計画に基づくマンホール蓋改修工事を実施した。

工事種別	工事概要	請負代金額	契約件数
第10処理分区汚水枝線工事	φ200㎜ 786m　整備面積 6.06ha	143,270,600 円	4 件
舗装復旧工事	舗装復旧　8,444㎡	74,190,600 円	8 件
取付管設置工事	取付管設置　32箇所	16,188,700 円	19 件
取付管布設替工事	取付管布設替 7箇所	4,147,000 円	7 件
取付管更生工事	取付管更生 1箇所	550,000 円	1 件
機器等設置工事	空調設備更新	583,000 円	1 件

＊第10処理分区汚水枝線工事には、付帯工事2件を含む

排水設備改造資金貸付金

令和５年度は、３人から合計１５３，２００円が償還された。

区分	前年度末現在高	決算年度中増減額	決算年度末現在高
排水設備改造資金貸付金	225,200 円	0 円 △ 153,200 円	72,000 円

5　企業債の状況

（1）目的別現在高の状況

（単位：千円）

区　　分	令和5年度 期首現在高（A）	令和5年度 発行額（B）	令和5年度元利償還金			差引現在高 (A)+(B)-(C)
			元　金（C）	利　子	計	
下水道事業債	7,130,958	206,600	762,088	112,231	874,319	6,575,470
流域下水道事業債	1,186,318	164,900	56,835	13,702	70,537	1,294,383
計	8,317,276	371,500	818,923	125,933	944,856	7,869,853

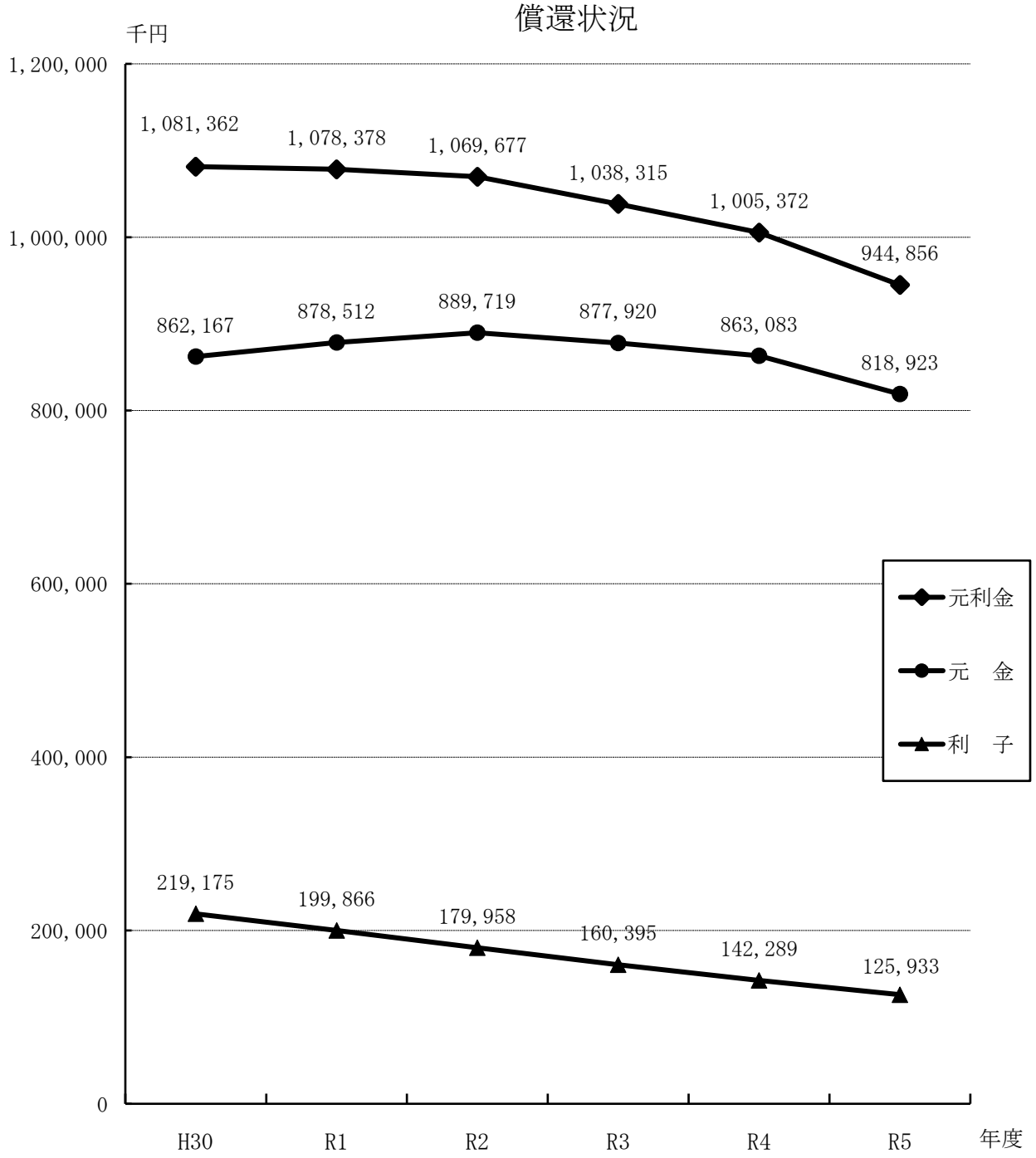

（２）借入先別現在高及び利率別現在高の状況

区　　分	令和5年度 期首現在高（A）	令和5年度 発行額（B）	令和5年度 償還額（C）	差引現在高 （A＋B−C）（D）
財政融資資金	2,085,660	0	280,180	1,805,480
簡易生命保険	1,098,515	0	176,279	922,236
地方公共団体金融機構 （旧公営企業金融公庫）	5,034,781	371,500	346,534	5,059,747
市中銀行	63,920	0	11,250	52,670
その他の金融機関	34,400	0	4,680	29,720
計	8,317,276	371,500	818,923	7,869,853

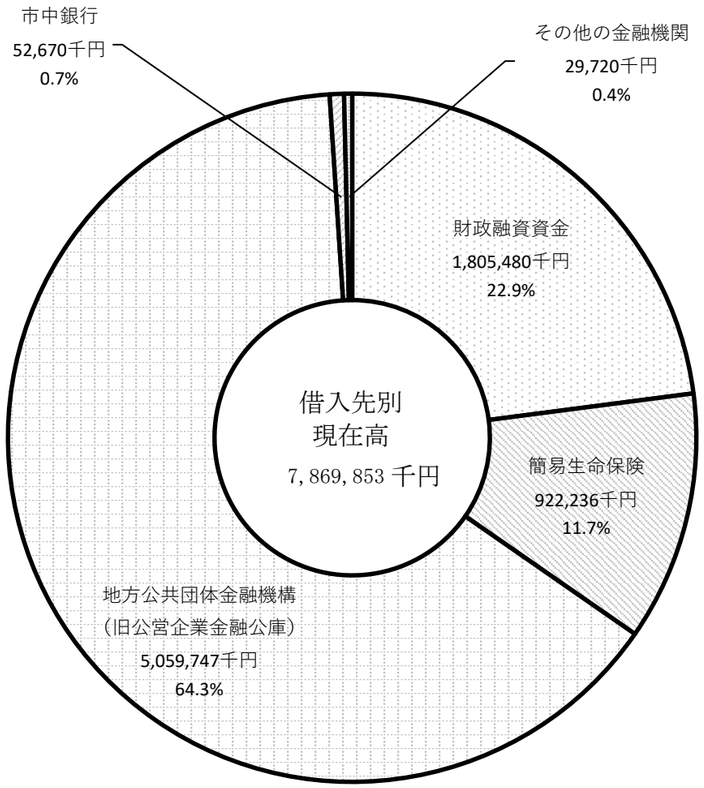

（単位：千円）
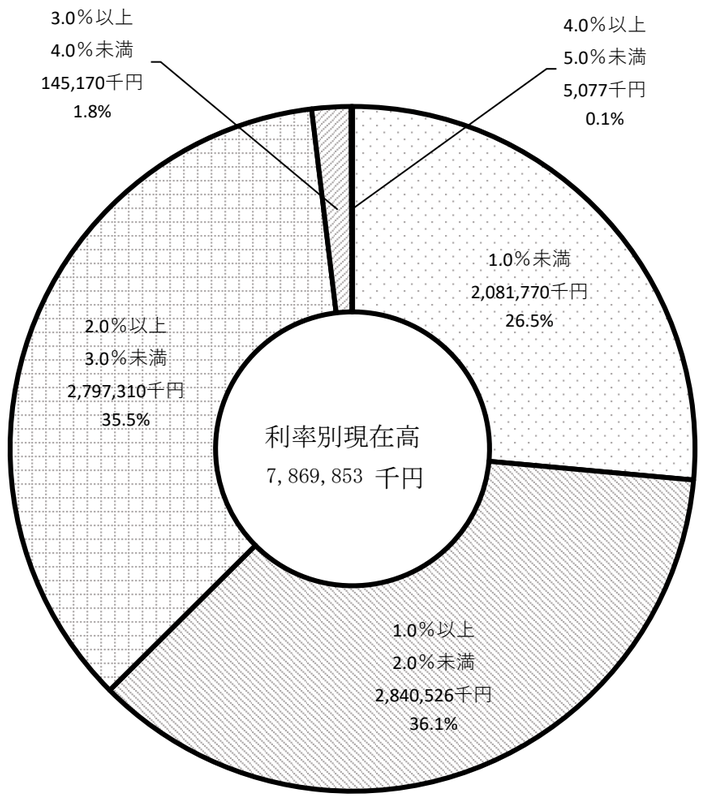
(D)　の　利　率　別　内　訳				
1.0%未満	1.0%以上 2.0%未満	2.0%以上 3.0%未満	3.0%以上 4.0%未満	4.0%以上 5.0%未満
0	293,343	1,496,220	13,069	2,848
0	443,475	344,431	132,101	2,229
1,999,380	2,103,708	956,659	0	0
52,670	0	0	0	0
29,720	0	0	0	0
2,081,770	2,840,526	2,797,310	145,170	5,077