

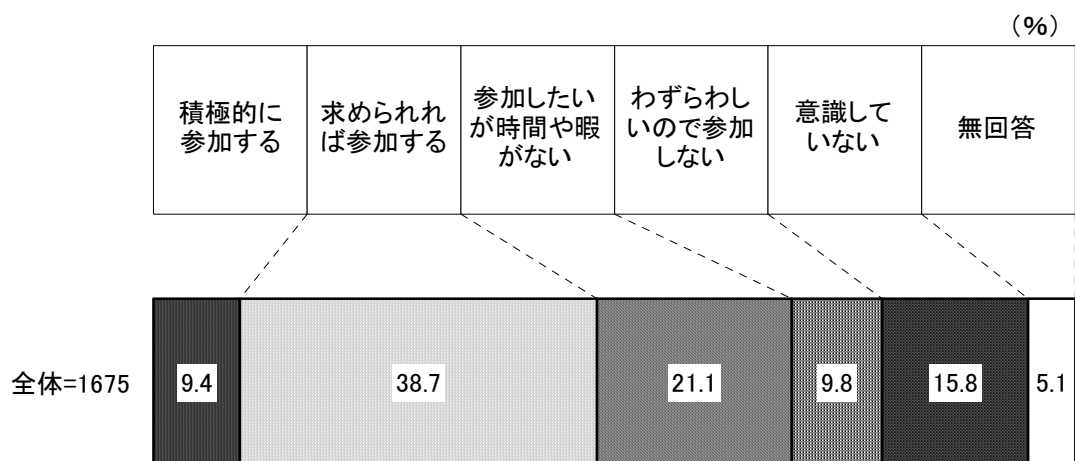
2. 地域との関わりについて

(1) 地域活動への参加意向

◆「求められれば参加する」が38.7%、「参加したいが時間や暇がない」が21.1%

地域活動への参加意向は、「求められれば参加する」が38.7%と最も多く、「参加したいが時間や暇がない」21.1%、「意識していない」15.8%、「わずらわしいので参加しない」9.8%、「積極的に参加する」9.4%となっている。参加意思を示した（「積極的に参加する」、「求められれば参加する」、「参加したいが時間や暇がない」と回答した）割合は69.2%となっている。

問5(1)地域的な活動への参加についてどのようにお考えですか。次の中から1つ選び○をつけてください。



性別では、男性で「積極的に参加する」とする人がやや多くなっている。
 年齢別では、年齢が高くなるほど「積極的に参加する」とする人が多くなっている。
 居住年数別では、居住年数が長くなるほど「積極的に参加する」とする人が多くなっている。
 居住地区別では、星宮で「積極的に参加する」とする人が 17.1%とやや多くなっている。

(%)

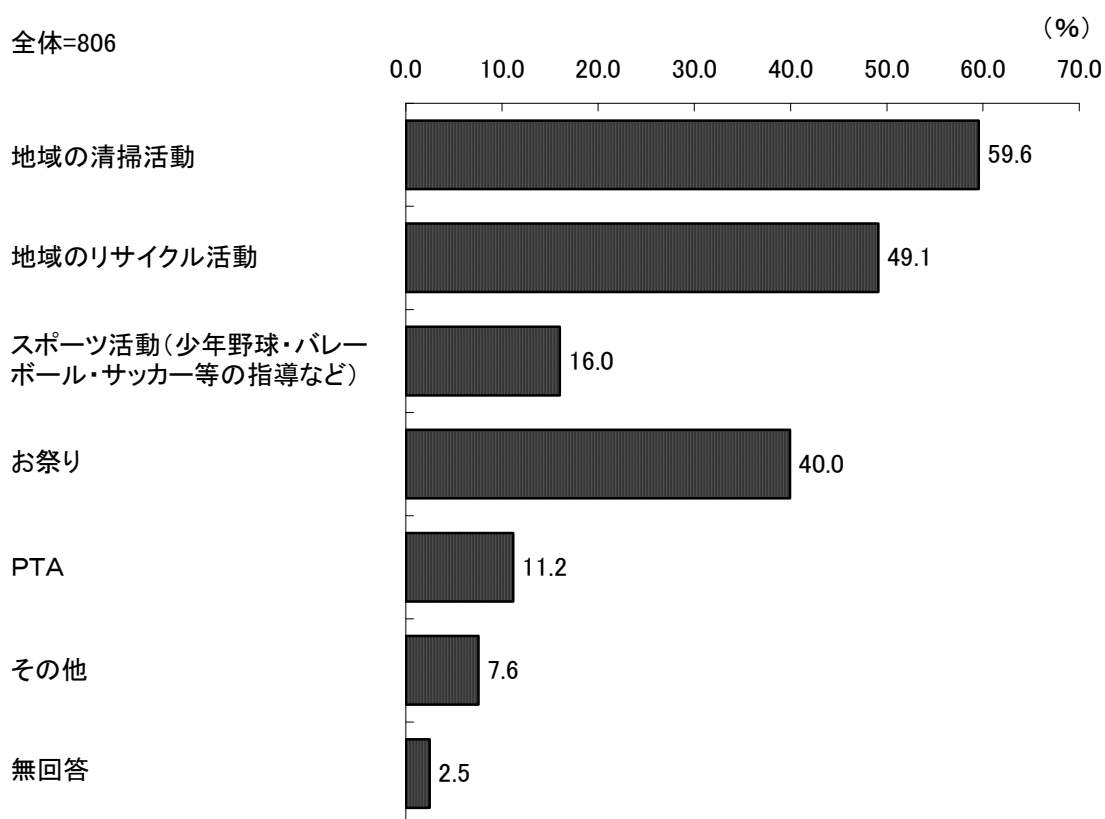
		n	積極的に参加する	求められれば参加する	参加したいが時間や暇がない	わずらわしいので参加しない	意識していない	無回答
全体		1675	9.4	38.7	21.1	9.8	15.8	5.1
性別	男	807	12.0	40.6	20.7	8.9	14.4	3.3
	女	773	6.7	36.6	22.1	11.4	18.4	4.8
年齢	20～29 歳	66	4.5	34.8	19.7	7.6	27.3	6.1
	30～39 歳	148	4.7	30.4	32.4	11.5	20.3	0.7
	40～49 歳	215	7.0	36.7	31.6	14.4	9.3	0.9
	50～59 歳	285	9.5	40.0	30.9	7.4	10.2	2.1
	60 歳以上	891	11.0	40.6	14.3	9.7	18.3	6.2
居住年数	3年未満	108	2.8	29.6	22.2	14.8	26.9	3.7
	3年以上7年未満	126	5.6	34.9	31.0	9.5	18.3	0.8
	7年以上15年未満	175	8.6	33.1	29.1	9.7	16.6	2.9
	15年以上20年未満	98	9.2	32.7	28.6	9.2	17.3	3.1
	20年以上	1094	10.3	41.8	18.3	9.6	14.9	5.1
居住地区	忍	135	11.1	36.3	23.7	6.7	19.3	3.0
	行田	102	4.9	33.3	19.6	11.8	18.6	11.8
	佐間	126	6.3	41.3	17.5	16.7	15.9	2.4
	持田	250	8.8	38.8	26.8	8.0	16.4	1.2
	星河	138	9.4	42.8	17.4	9.4	18.1	2.9
	長野	226	7.5	39.8	22.6	10.2	16.8	3.1
	星宮	41	17.1	34.1	17.1	7.3	19.5	4.9
	下忍	36	2.8	41.7	36.1	5.6	13.9	0.0
	荒木	75	12.0	42.7	12.0	9.3	18.7	5.3
	須加	35	5.7	37.1	11.4	11.4	20.0	14.3
	北河原	21	9.5	42.9	28.6	4.8	9.5	4.8
	埼玉	97	11.3	40.2	18.6	6.2	17.5	6.2
	太田	122	9.8	36.9	19.7	12.3	12.3	9.0
	太井	122	14.8	39.3	23.8	11.5	8.2	2.5
南河原	59	13.6	37.3	20.3	13.6	10.2	5.1	

(2) 参加したい地域活動（複数回答）

◆地域の清掃活動・リサイクル活動をあげる人が多い

参加したい地域活動は、「地域の清掃活動」が59.6%と最も多く、ついで「地域のリサイクル活動」（49.1%）、「お祭り」（40.0%）が続いている。

(2) <(1)で「1. 積極的に参加する」「2. 求められれば参加する」とお答えになった方にお尋ねします>
主にどのような地域活動に参加したいとお考えですか。次の中から該当するものすべてを選び○をつけてください。



性別では、男性では「スポーツ活動(少年野球・バレーボール・サッカー等の指導など)」、女性では「PTA」をあげる人がやや多くなっている。

年齢別では、20代と40代で「スポーツ活動」が約35%、20代と30代で「お祭り」が60%台、30代と40代で「PTA」が40%前後と高くなっている。

居住年数別では、3年未満で「お祭り」が65.7%と目立っている。また、3年以上7年未満と15年以上20年未満では「地域の清掃活動」が7割弱、15年未満では「PTA」が20%台となっている。

(%)

		n	地域の 清掃活動	地域のリ サイクル 活動	スポーツ 活動(少 年野球・ バレーボ ール・サッ カー等の 指導など)	お祭り	PTA	その他	無回答
全体		806	59.6	49.1	16.0	40.0	11.2	7.6	2.5
性別	男	425	60.5	49.4	19.5	42.4	6.4	8.9	1.4
	女	335	57.6	49.9	10.7	37.9	17.9	6.3	3.3
年齢	20～29歳	26	53.8	46.2	34.6	69.2	15.4	0.0	0.0
	30～39歳	52	50.0	34.6	23.1	65.4	36.5	3.8	1.9
	40～49歳	94	64.9	56.4	35.1	51.1	42.6	2.1	0.0
	50～59歳	141	59.6	50.4	24.8	40.4	12.1	7.8	2.8
	60歳以上	460	59.1	49.6	7.2	33.5	1.5	9.6	2.8
居住年数	3年未満	35	48.6	45.7	22.9	65.7	20.0	0.0	5.7
	3年以上7年未満	51	66.7	41.2	17.6	49.0	27.5	2.0	0.0
	7年以上15年未満	73	50.7	45.2	23.3	46.6	20.5	6.8	1.4
	15年以上20年未満	41	68.3	46.3	22.0	41.5	14.6	4.9	0.0
	20年以上	570	59.6	51.4	14.0	36.8	8.1	9.1	2.6

(3) ボランティア活動への参加状況

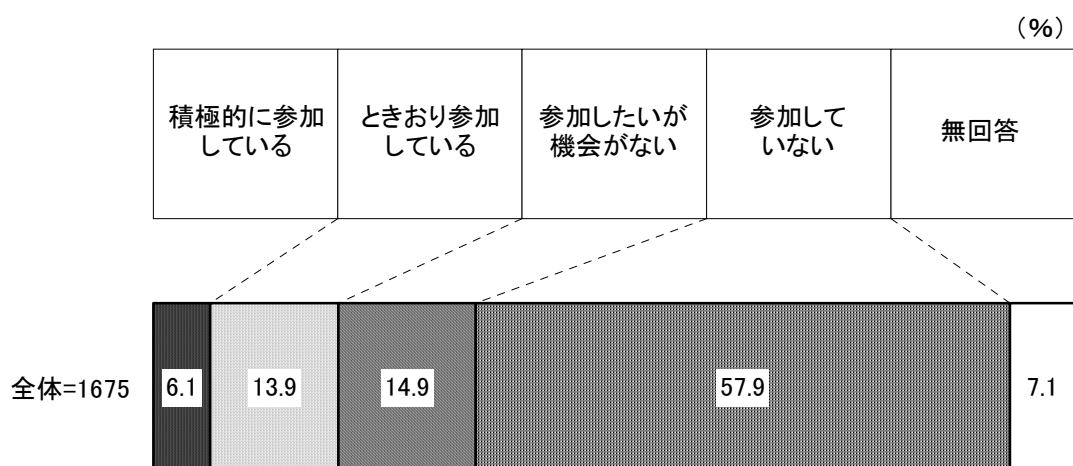
◆ボランティア活動に参加している市民は20.0%

ボランティア活動の参加状況を見ると、「参加していない」(57.9%)、「参加したいが機会がない」(14.9%)を合わせた不参加率は72.8%となっている。「積極的に参加している」(6.1%)、「ときおり参加している」(13.9%)を合わせた参加率は20.0%にとどまっている。

性別では、男性の参加率は24.5%と、女性の参加率(15.9%)を8.6ポイント上回っている。

年齢別では、40代以上での参加率が高くなっており、20代や30代の参加率は1割を切っている。

問6(1)あなたは、ボランティア活動に参加していますか。次の中から1つ選び○をつけてください。



(%)

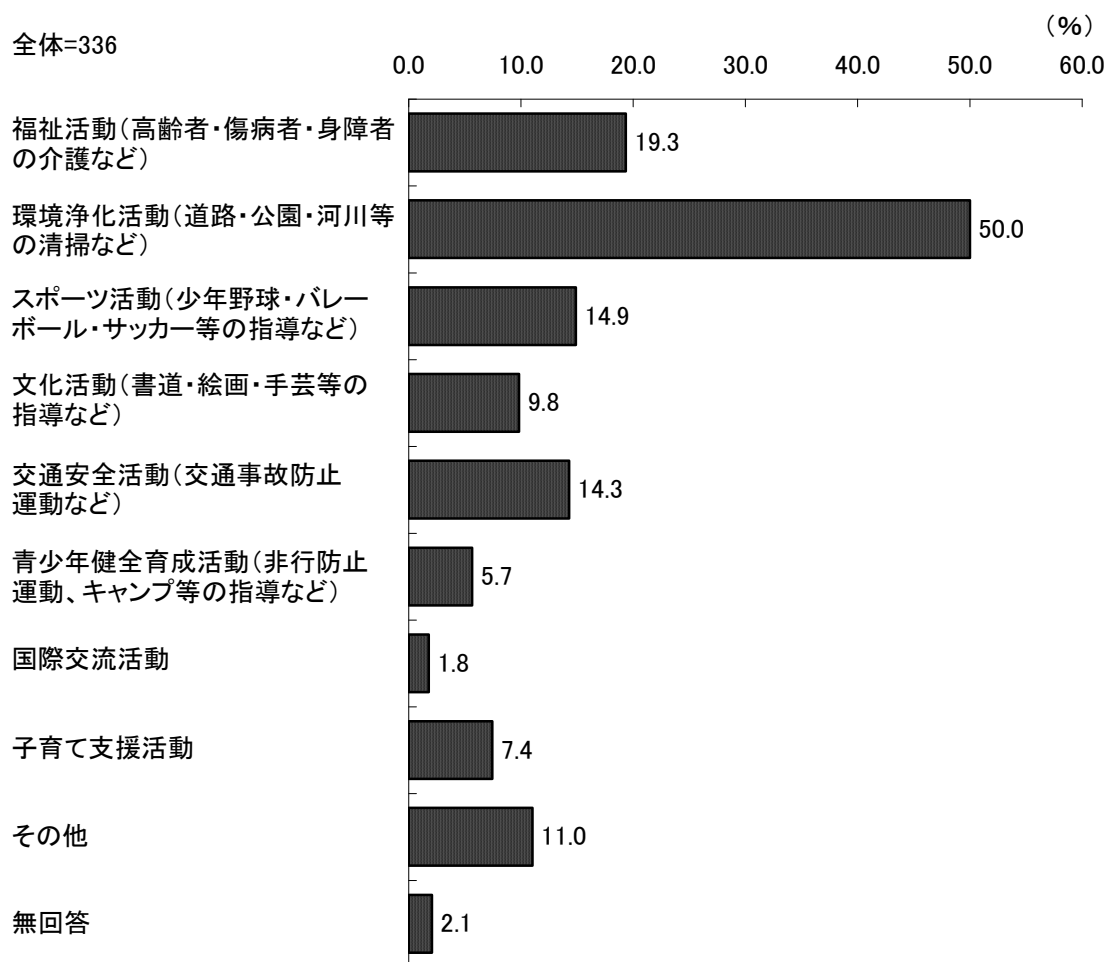
		n	積極的に参加している	ときおり参加している	参加したいが機会がない	参加していない	無回答
全体		1675	6.1	13.9	14.9	57.9	7.1
性別	男	807	9.0	15.5	14.4	54.4	6.7
	女	773	3.5	12.4	15.5	63.8	4.8
年齢	20～29歳	66	1.5	3.0	19.7	74.2	1.5
	30～39歳	148	1.4	5.4	18.9	73.0	1.4
	40～49歳	215	6.0	15.3	17.7	59.1	1.9
	50～59歳	285	4.2	17.2	21.8	52.3	4.6
	60歳以上	891	8.3	14.9	11.1	57.1	8.5

(4) 参加しているボランティア活動（複数回答）

◆参加経験者のうち、5割が「環境浄化活動」

参加しているボランティア活動は、「環境浄化活動（道路・公園・河川等の清掃など）」が50.0%と最突出して多くなっている。ついで「福祉活動（高齢者・傷病者・身障者の介護など）」（19.3%）、「スポーツ活動（少年野球・バレーボール・サッカー等の指導など）」（14.9%）、「交通安全活動（交通事故防止運動など）」（14.3%）と続いている。

(2) <(1)で「1. 積極的に参加している」「2. ときおり参加している」とお答えになった方にお尋ねします>
主にどのようなボランティア活動に参加されていますか。次の中から該当するものすべてを選び○をつけてください。



性別では、男性は「環境浄化活動（道路・公園・河川等の清掃など）」「交通安全活動（交通事故防止運動など）」が、女性より大幅に多くなっている。一方、女性は「福祉活動（高齢者・傷病者・身障者の介護など）」「文化活動（書道・絵画・手芸等の指導など）」「子育て支援活動」が、男性を上回っている。

(%)

		n	福祉活動(高齢者・傷病者・身障者の介護など)	環境浄化活動(道路・公園・河川等の清掃など)	スポーツ活動(少年野球・バレーボール・サッカー等の指導など)	文化活動(書道・絵画・手芸等の指導など)	交通安全活動(交通事故防止運動など)	青少年健全育成活動(非行防止運動、キャンプ等の指導など)	国際交流活動	子育て支援活動	その他
全体		336	19.3	50.0	14.9	9.8	14.3	5.7	1.8	7.4	11.0
性別	男	198	12.6	56.6	17.7	7.1	19.7	7.1	1.0	4.5	11.1
	女	123	30.1	37.4	11.4	15.4	6.5	4.1	2.4	12.2	12.2

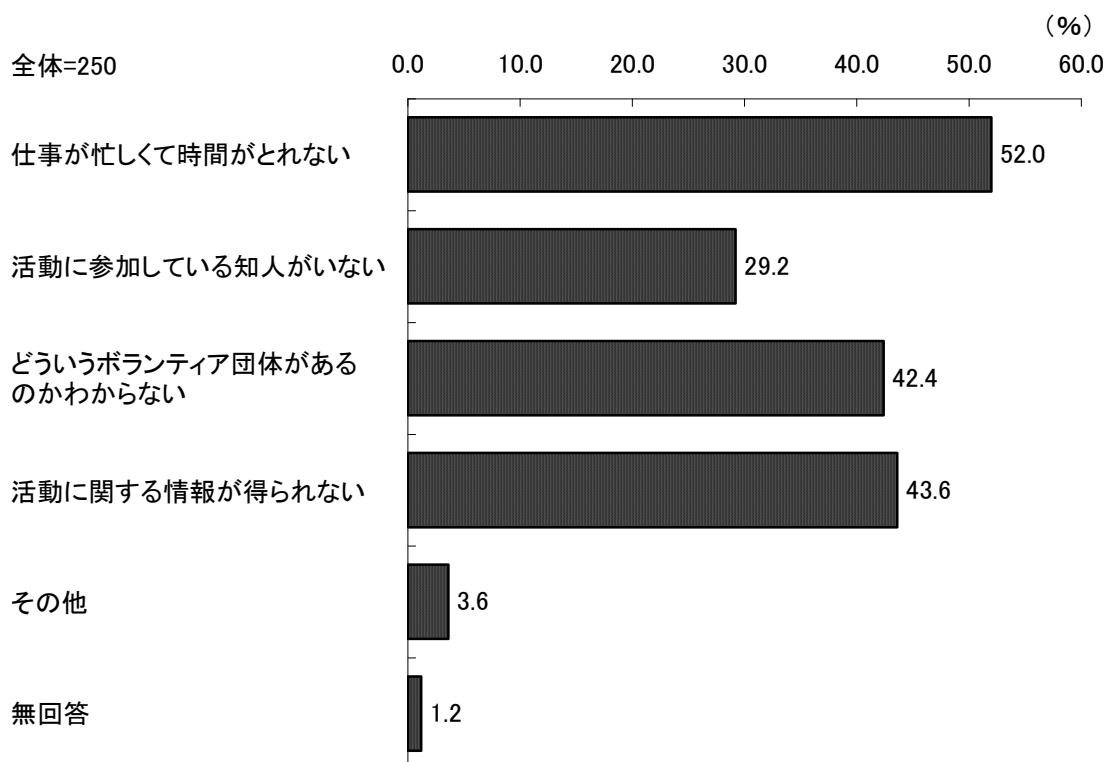
(5) 参加したいが機会がない理由（複数回答）

◆「仕事が忙しくて時間がとれない」が52.0%、「どういうボランティア団体があるのかわからない」「活動に関する情報が得られない」が40%強

ボランティア活動に参加したいが機会がない理由としては、「仕事が忙しくて時間がとれない」が52.0%と最も多く、以下「活動に関する情報が得られない」（43.6%）、「どういうボランティア団体があるのかわからない」（42.4%）、「活動に参加している知人がいない」（29.2%）となっている。

性別では、男性で「仕事が忙しくて時間がとれない」とする人が約6割と多くなっている。

(3) <(1)で「3. 参加したいが機会がない」とお答えになった方にお尋ねします>
どのような理由なのか、次の中から該当するものすべてを選び○をつけてください。



		n	仕事が忙しくて時間がとれない	活動に参加している知人がいない	どういうボランティア団体があるのかわからない	活動に関する情報が得られない	その他
全体		250	52.0	29.2	42.4	43.6	3.6
性別	男	116	58.6	25.0	38.8	40.5	0.9
	女	120	48.3	33.3	45.8	45.0	5.8