決算書附表　一般会計

一、総計及び純計表

（単位：千円）

区分	歳入 決算額 (A)	歳入 うち繰入金 会計名	歳入 うち繰入金 繰入金	歳出 決算額 (B)	歳出 うち繰出金 会計名	歳出 うち繰出金 繰出金	歳入歳出差引 (A−B) (C)	平成26年度への繰越事業費充当財源額 (D)	実質収支 (C−D)
一般会計	27,275,312			25,476,626	国民健康保険事業費特別会計	650,000	1,798,686	365,205	1,433,481
					下水道事業費特別会計	1,313,718			
					交通災害共済事業費特別会計	0			
					介護保険事業費特別会計	742,774			
					南河原地区簡易水道事業費特別会計	49,800			
					後期高齢者医療事業費特別会計	167,585			
		小計	0		小計	2,923,877			
国民健康保険事業費特別会計	10,175,455	一般会計	650,000	9,848,322			327,133		327,133
下水道事業費特別会計	2,418,878	一般会計	1,313,718	2,376,136			42,742	50	42,692
交通災害共済事業費特別会計	39,591	一般会計	0	21,967			17,624		17,624
介護保険事業費特別会計	5,285,347	一般会計	742,774	5,245,217			40,130		40,130
南河原地区簡易水道事業費特別会計	167,083	一般会計	49,800	160,062			7,021		7,021
後期高齢者医療事業費特別会計	751,524	一般会計	167,585	719,142			32,382		32,382
総計	(ア) 46,113,190		(イ) 2,923,877	(ウ) 43,847,472		(エ) 2,923,877	2,265,718	365,255	1,900,463
重複額			(オ) 2,923,877			(カ) 2,923,877			
純計	(アーオ) 43,189,313			(ウーカ) 40,923,595			2,265,718	365,255	1,900,463

二、一般会計

1. 歳入歳出予算補正の変せん

（単位：千円）

回数		当初(A)	第1回	第2回	第3回	第4回	第5回	第6回	第7回		補正額計(B)	合計(A)+(B)
議決年月日	科目	H25.3.21	H25.6.27	H25.9.20	H25.9.20 (追加)	H25.10.8 (臨時)	H25.12.20	H26.2.27	H26.3.24			
歳入	1. 市税	10,004,593							6,685		6,685	10,011,278
	2. 地方譲与税	300,000										300,000
	3. 利子割交付金	20,000										20,000
	4. 配当割交付金	20,000										20,000
	5. 株式等譲渡所得割交付金	5,000										5,000
	6. 地方消費税交付金	740,000										740,000
	7. 自動車取得税交付金	110,000										110,000
	8. 地方特例交付金	50,000										50,000
	9. 地方交付税	4,200,000							103,690		103,690	4,303,690
	10. 交通安全対策特別交付金	16,000										16,000
	11. 分担金及び負担金	347,956										347,956
	12. 使用料及び手数料	256,958										256,958
	13. 国庫支出金	＜366,017＞ 2,926,926	1,134	542,519			59,000	414,301			1,016,954	＜366,017＞ 3,943,880
	14. 県支出金	1,378,886		33,667			27,649	△ 8,377			52,939	1,431,825
	15. 財産収入	25,702										25,702
	16. 寄附金	900										900
	17. 繰入金	478,000						△ 400,000			△ 400,000	78,000
	18. 繰越金	＜205,759＞ 450,000	21,834	397,798	4,644	4,570	101,706	526,868	13,343		1,070,763	＜205,759＞ 1,520,763
	19. 諸収入	573,779		18,983							18,983	592,762
	20. 市債	＜694,200＞ 2,775,300		△ 422,900				596,900			174,000	＜694,200＞ 2,949,300
	合計	＜1,265,976＞ 24,680,000	22,968	570,067	4,644	4,570	188,355	1,129,692	123,718		2,044,014	＜1,265,976＞ 26,724,014
歳出	1. 議会費	291,419						△ 4,013			△ 4,013	287,406
	2. 総務費	2,843,478	734	41,145		4,570	9,368	186,613			242,430	3,085,908
	3. 民生費	9,122,939	1,134	64,336	1,000		160,670	194,335			421,475	9,544,414
	4. 衛生費	2,325,164	2,800		3,644			△ 7,919			△ 1,475	2,323,689
	5. 労働費	57,319						△ 732			△ 732	56,587
	6. 農業費	＜4,743＞ 316,593		98,067			1,500	9,562			109,129	＜4,743＞ 425,722
	7. 商工費	278,980		1,990			3,791	△ 21,252			△ 15,471	263,509
	8. 土木費	＜149,833＞ 2,959,531		340,656			6,346	△ 5,578	123,718		465,142	＜149,833＞ 3,424,673
	9. 消防費	＜22,000＞ 1,213,168	4,200	499				158,417			163,116	＜22,000＞ 1,376,284
	10. 教育費	＜1,089,400＞ 2,795,736	14,100	23,374			6,680	620,259			664,413	＜1,089,400＞ 3,460,149
	11. 公債費	2,455,067										2,455,067
	12. 諸支出金	606										606
	13. 予備費	20,000										20,000
	合計	＜1,265,976＞ 24,680,000	22,968	570,067	4,644	4,570	188,355	1,129,692	123,718		2,044,014	＜1,265,976＞ 26,724,014

※ ＜ ＞は繰越事業費の繰越額を外書きしたものである。

2. 歳入歳出決算額科目別集計表

平成26. 3. 31現在　人口　84,870 人
住民基本台帳登載　世帯　33,840 世帯

(1)歳　入

(単位：円)

科　目	当初予算額	最終予算額	決算		最終予算額対決算額対比	最終予算額対収入割合	市民1人当り収入額	1世帯当り収入額
			収入額	構成比				
1. 市税	10,004,593,000	10,011,278,000	10,326,073,567	37.9	314,795,567	103.1	121,669	305,144
2. 地方譲与税	300,000,000	300,000,000	295,368,003	1.1	△ 4,631,997	98.5	3,480	8,728
3. 利子割交付金	20,000,000	20,000,000	18,923,000	0.1	△ 1,077,000	94.6	223	559
4. 配当割交付金	20,000,000	20,000,000	39,898,000	0.1	19,898,000	199.5	470	1,179
5. 株式等譲渡所得割交付金	5,000,000	5,000,000	65,373,000	0.2	60,373,000	1,307.5	770	1,932
6. 地方消費税交付金	740,000,000	740,000,000	739,815,000	2.7	△ 185,000	100.0	8,717	21,862
7. 自動車取得税交付金	110,000,000	110,000,000	116,702,000	0.4	6,702,000	106.1	1,375	3,449
8. 地方特例交付金	50,000,000	50,000,000	56,366,000	0.2	6,366,000	112.7	664	1,666
9. 地方交付税	4,200,000,000	4,303,690,000	4,442,027,000	16.3	138,337,000	103.2	52,339	131,266
10. 交通安全対策特別交付金	16,000,000	16,000,000	15,373,000	0.1	△ 627,000	96.1	181	454
11. 分担金及び負担金	347,956,000	347,956,000	350,929,677	1.3	2,973,677	100.9	4,135	10,370
12. 使用料及び手数料	256,958,000	256,958,000	275,271,784	1.0	18,313,784	107.1	3,244	8,134
13. 国庫支出金	2,926,926,000	4,309,896,750	3,773,026,481	13.8	△ 536,870,269	87.5	44,457	111,496
14. 県支出金	1,378,886,000	1,431,825,000	1,415,446,394	5.2	△ 16,378,606	98.9	16,678	41,828
15. 財産収入	25,702,000	25,702,000	49,236,956	0.2	23,534,956	191.6	580	1,455
16. 寄附金	900,000	900,000	2,099,639	0.0	1,199,639	233.3	25	62
17. 繰入金	478,000,000	78,000,000	44,000,000	0.2	△ 34,000,000	56.4	519	1,300
18. 繰越金	450,000,000	1,726,522,495	1,726,523,378	6.3	883	100.0	20,343	51,020
19. 諸収入	573,779,000	592,762,000	665,586,260	2.4	72,824,260	112.3	7,842	19,669
20. 市債	2,775,300,000	3,643,500,000	2,857,273,000	10.5	△ 786,227,000	78.4	33,667	84,435
合　計	24,680,000,000	27,989,990,245	27,275,312,139	100.0	△ 714,678,106	97.4	321,378	806,008

(2)歳　出

科　目	当初予算額	最終予算額	決算		最終予算額対決算額対比	最終予算額対支出割合	市民1人当り支出額	1世帯当り支出額
			支出額	構成比				
1. 議会費	291,419,000	287,406,000	283,654,917	1.1	3,751,083	98.7	3,342	8,382
2. 総務費	2,843,478,000	3,087,158,287	2,895,286,337	11.4	191,871,950	93.8	34,114	85,558
3. 民生費	9,122,939,000	9,544,594,000	8,971,585,303	35.2	573,008,697	94.0	105,710	265,118
4. 衛生費	2,325,164,000	2,323,689,000	2,272,481,636	8.9	51,207,364	97.8	26,776	67,154
5. 労働費	57,319,000	56,587,000	54,431,170	0.2	2,155,830	96.2	641	1,609
6. 農業費	316,593,000	434,165,619	335,713,123	1.3	98,452,496	77.3	3,956	9,921
7. 商工費	278,980,000	263,509,000	239,493,864	0.9	24,015,136	90.9	2,822	7,077
8. 土木費	2,959,531,000	3,574,505,626	3,242,394,322	12.7	332,111,304	90.7	38,204	95,815
9. 消防費	1,213,168,000	1,412,144,830	1,165,711,457	4.6	246,433,373	82.5	13,735	34,448
10. 教育費	2,795,736,000	4,549,549,000	3,606,480,286	14.2	943,068,714	79.3	42,494	106,574
11. 公債費	2,455,067,000	2,455,067,000	2,408,910,726	9.5	46,156,274	98.1	28,384	71,185
12. 諸支出金	606,000	606,000	482,723	0.0	123,277	79.7	6	14
13. 予備費	20,000,000	1,008,883	－	－	1,008,883	－	－	－
合　計	24,680,000,000	27,989,990,245	25,476,625,864	100.0	2,513,364,381	91.0	300,184	752,855
歳入歳出差引額	－	－	1,798,686,275	－	－	－	－	－

※ 最終予算額には、繰越事業費の繰越額を含む。
※ 住民基本台帳法の改正により、外国人住民を含む。

決算額款別比較図

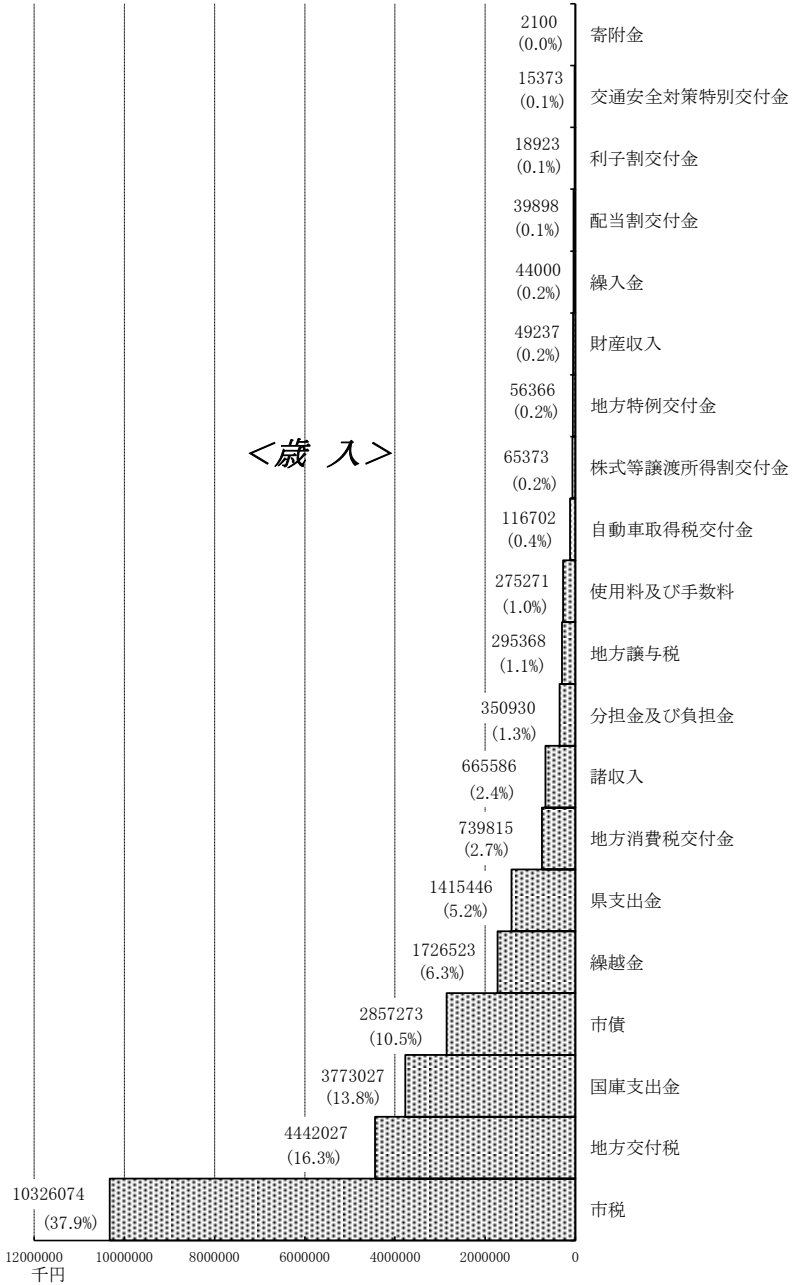
＜歳　入＞
2100 (0.0%) 寄附金
15373 (0.1%) 交通安全対策特別交付金
18923 (0.1%) 利子割交付金
39898 (0.1%) 配当割交付金
44000 (0.2%) 繰入金
49237 (0.2%) 財産収入
56366 (0.2%) 地方特例交付金
65373 (0.2%) 株式等譲渡所得割交付金
116702 (0.4%) 自動車取得税交付金
275271 (1.0%) 使用料及び手数料
295368 (1.1%) 地方譲与税
350930 (1.3%) 分担金及び負担金
665586 (2.4%) 諸収入
739815 (2.7%) 地方消費税交付金
1415446 (5.2%) 県支出金
1726523 (6.3%) 繰越金
2857273 (10.5%) 市債
3773027 (13.8%) 国庫支出金
4442027 (16.3%) 地方交付税
10326074 (37.9%) 市税
12000000 10000000 8000000 6000000 4000000 2000000 0
千円

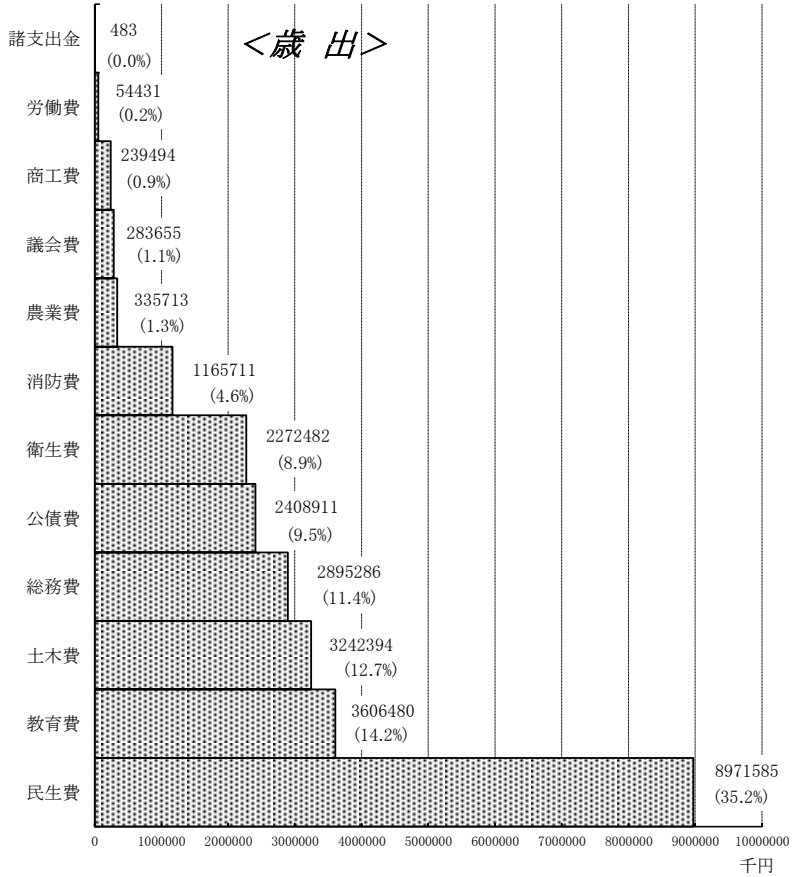
＜歳　出＞
諸支出金 483 (0.0%)
労働費 54431 (0.2%)
商工費 239494 (0.9%)
議会費 283655 (1.1%)
農業費 335713 (1.3%)
消防費 1165711 (4.6%)
衛生費 2272482 (8.9%)
公債費 2408911 (9.5%)
総務費 2895286 (11.4%)
土木費 3242394 (12.7%)
教育費 3606480 (14.2%)
民生費 8971585 (35.2%)
0 1000000 2000000 3000000 4000000 5000000 6000000 7000000 8000000 9000000 10000000
千円

3．財 源 充 当 額 調 書

（単位：千円）

区分		歳出決算額 A	特定 国庫支出金	県支出金	使用料・手数料	分担金・負担金・寄附金	財産収入	財源 繰入金	繰越金	諸収入	市債	小計	一般財源 B	Bの構成比（%）	Aに対するBの充当率（B/A*100）
目的別	1 議会費	283,655	0	0	0	0	0	0	0	0	0	0	283,655	1.5	100.0
	2 総務費	2,895,286	11,932	221,478	34,310	1,009	8,081	44,000	0	85,872	0	406,682	2,488,604	13.6	86.0
	3 民生費	8,971,585	2,786,254	1,128,855	2,109	343,998	136	0	0	52,352	0	4,313,704	4,657,881	25.5	51.9
	4 衛生費	2,272,482	5,705	4,796	19,560	557	0	0	0	8,146	650,400	689,164	1,583,318	8.7	69.7
	5 労働費	54,431	0	0	0	0	0	0	0	0	0	0	54,431	0.3	100.0
	6 農業費	335,714	0	13,079	86	2,153	0	0	3,464	405	0	19,187	316,527	1.7	94.3
	7 商工費	239,494	0	16,734	0	0	144	0	0	8,247	0	25,125	214,369	1.2	89.5
	8 土木費	3,242,394	29,560	9,487	72,781	0	0	0	134,844	39,104	0	285,776	2,956,618	16.2	91.2
	9 消防費	1,165,711	0	919	1,037	0	0	0	21,945	6,065	0	29,966	1,135,745	6.2	97.4
	10 教育費	3,606,480	351,660	9,276	22,109	18	575	0	27,990	334,553	622,400	1,368,581	2,237,899	12.2	62.1
	11 公債費	2,408,911	0	0	47,430	0	0	0	0	9,994	0	57,424	2,351,487	12.9	97.6
	12 諸支出金	483	0	0	0	0	328	0	0	0	0	328	155	0.0	32.1
	計 C	25,476,626	3,185,111	1,404,624	199,422	347,735	9,264	44,000	188,243	544,738	1,272,800	7,195,937	#########	100.0	71.8
性質別	一 人件費	4,288,991	19,894	86,033	12,319	28,997	0	0	0	47,957	0	195,200	4,093,791	22.4	95.4
	二 物件費	4,049,377	17,508	172,537	137,201	61,493	387	0	4,830	459,868	0	853,824	3,195,553	17.5	78.9
	三 維持補修費	327,663	83	241	65	18	0	0	0	0	0	407	327,256	1.8	99.9
	四 扶助費	5,759,409	2,763,540	779,758	0	250,683	20	0	0	6,483	0	3,800,484	1,958,925	10.7	34.0
	五 補助費等	1,190,945	3,630	123,068	2,407	3,382	3,792	0	0	10,673	0	146,952	1,043,993	5.7	87.7
	六 普通建設事業費	3,673,647	360,411	30,562	0	2,153	108	44,000	183,413	8,933	1,272,800	1,902,380	1,771,267	9.7	48.2
	1 補助事業費	1,049,956	360,411	7,843	0	0	0	0	37,049	0	608,600	1,013,903	36,053	0.2	3.4
	2 単独事業費	2,583,366	0	22,719	0	2,153	108	44,000	146,364	8,933	664,200	888,477	1,694,889	9.3	65.6
	3 国直轄事業負担金	0	0	0	0	0	0	0	0	0	0	0	0	0.0	－
	4 県営事業負担金	40,325	0	0	0	0	0	0	0	0	0	0	40,325	0.2	100.0
	七 災害復旧事業費	0	0	0	0	0	0	0	0	0	0	0	0	0.0	－
	八 公債費	2,408,911	0	0	47,430	0	0	0	0	9,994	0	57,424	2,351,487	12.9	97.6
	九 積立金	206,247	0	0	0	1,009	4,629	0	0	0	0	5,638	200,609	1.1	97.3
	十 投資及び出資金	230	0	0	0	0	0	0	0	230	0	230	0	0.0	0.0
	十一 貸付金	600	0	0	0	0	0	0	0	600	0	600	0	0.0	0.0
	十二 繰出金	3,570,606	20,045	212,425	0	0	328	0	0	0	0	232,798	3,337,808	18.2	93.5
	計 C	25,476,626	3,185,111	1,404,624	199,422	347,735	9,264	44,000	188,243	544,738	1,272,800	7,195,937	#########	100.0	71.8
Cの構成比 （%）			12.5	5.5	0.8	1.4	0.0	0.2	0.7	2.1	5.0	28.2	71.8		
国庫支出金等のうち一般財源となる額 （D）			587,916	10,822	75,849	5,295	39,973	0	1,538,280	120,848	1,584,473	3,963,456			
再 計 （C＋D）			3,773,027	1,415,446	275,271	353,030	49,237	44,000	1,726,523	665,586	2,857,273	#########			

自　主　財　源	13,439,721 49.3%
市税	10,326,074
分担金及び負担金	350,930
使用料及び手数料	275,271
財産収入	49,237
寄附金	2,100
繰入金	44,000
繰越金	1,726,523
諸収入	665,586

依　存　財　源	13,835,591 50.7%
地方譲与税	295,368
利子割交付金	18,923
配当割交付金	39,898
株式等譲渡所得割交付金	65,373
地方消費税交付金	739,815
自動車取得税交付金	116,702
地方特例交付金	56,366
地方交付税	4,442,027
交通安全対策特別交付金	15,373
国庫支出金	3,773,027
県支出金	1,415,446
市債	2,857,273

財　源　構　成

（単位：千円）

一　般　財　源	20,079,375 73.6%
市税	10,326,074
地方譲与税	295,368
利子割交付金	18,923
配当割交付金	39,898
株式等譲渡所得割交付金	65,373
地方消費税交付金	739,815
自動車取得税交付金	116,702
地方特例交付金	56,366
地方交付税	4,442,027
交通安全対策特別交付金	15,373
分担金・負担金・寄附金	5,295
使用料及び手数料	75,849
国庫支出金	587,916
県支出金	10,822
財産収入	39,973
繰越金	1,538,280
諸収入	120,848
市債	1,584,473

特　定　財　源	7,195,937 26.4%
分担金・負担金・寄附金	347,735
使用料及び手数料	199,422
国庫支出金	3,185,111
県支出金	1,404,624
財産収入	9,264
繰入金	44,000
繰越金	188,243
諸収入	544,738
市債	1,272,800

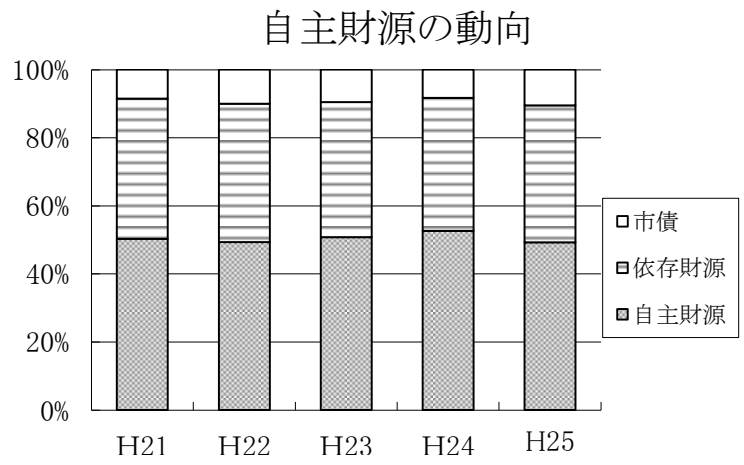

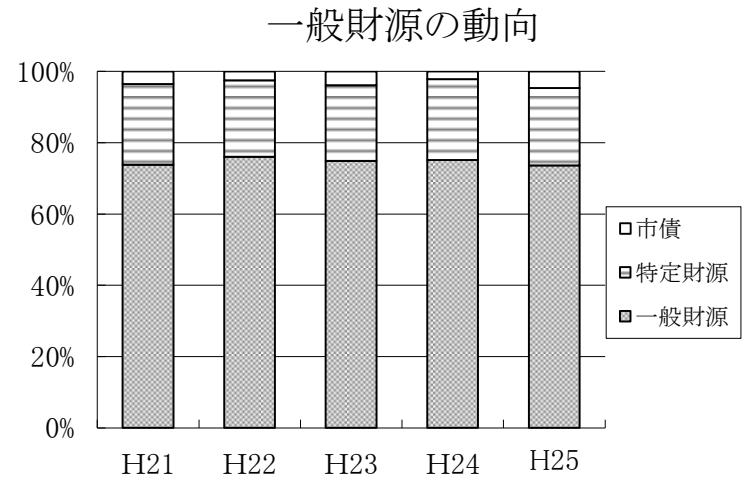

4. 歳入歳出決算額の推移

（単位：千円）

区分		平成22年度			平成23年度					平成24年度					平成25年度				
		決算額 (A)	構成比 (%)	指数	決算額 (B)	構成比 (%)	指数 (B)/(A)*100	比較 (B-A) (C)	増減率 (C)/(A)*100	決算額 (D)	構成比 (%)	指数 (D)/(A)*100	比較 (D-B) (E)	増減率 (E)/(B)*100	決算額 (F)	構成比 (%)	指数 (F)/(A)*100	比較 (F-D) (G)	増減率 (G)/(D)*100
歳入	1. 市税	10,546,837	40.4	100	10,651,589	39.5	101	104,752	1.0	10,378,695	39.7	98	△ 272,894	△ 2.6	10,326,074	37.9	98	△ 52,621	△ 0.5
	2. 地方譲与税	366,142	1.4	100	329,782	1.2	90	△ 36,360	△ 9.9	310,087	1.2	85	△ 19,695	△ 6.0	295,368	1.1	81	△ 14,719	△ 4.7
	3. 利子割交付金	32,118	0.1	100	24,701	0.1	77	△ 7,417	△ 23.1	21,295	0.1	66	△ 3,406	△ 13.8	18,923	0.1	59	△ 2,372	△ 11.1
	4. 配当割交付金	17,238	0.1	100	19,196	0.1	111	1,958	11.4	21,394	0.1	124	2,198	11.5	39,898	0.1	231	18,504	86.5
	5. 株式等譲渡所得割交付金	5,773	0.0	100	4,711	0.0	82	△ 1,062	△ 18.4	6,152	0.0	107	1,441	30.6	65,373	0.2	1,132	59,221	962.6
	6. 地方消費税交付金	781,356	3.0	100	758,975	2.8	97	△ 22,381	△ 2.9	746,174	2.9	95	△ 12,801	△ 1.7	739,815	2.7	95	△ 6,359	△ 0.9
	7. 自動車取得税交付金	140,624	0.5	100	75,505	0.3	54	△ 65,119	△ 46.3	134,445	0.5	96	58,940	78.1	116,702	0.4	83	△ 17,743	△ 13.2
	8. 地方特例交付金	148,853	0.6	100	137,298	0.5	92	△ 11,555	△ 7.8	56,584	0.2	38	△ 80,714	△ 58.8	56,366	0.2	38	△ 218	△ 0.4
	9. 地方交付税	4,527,452	17.3	100	4,657,197	17.3	103	129,745	2.9	4,657,640	17.8	103	443	0.0	4,442,027	16.3	98	△ 215,613	△ 4.6
	10. 交通安全対策特別交付金	16,673	0.1	100	16,291	0.0	98	△ 382	△ 2.3	16,125	0.1	97	△ 166	△ 1.0	15,373	0.1	92	△ 752	△ 4.7
	11. 分担金及び負担金	343,436	1.3	100	340,976	1.3	99	△ 2,460	△ 0.7	341,519	1.3	99	543	0.2	350,930	1.3	102	9,411	2.8
	12. 使用料及び手数料	275,408	1.1	100	271,758	1.0	99	△ 3,650	△ 1.3	277,375	1.1	101	5,617	2.1	275,271	1.0	100	△ 2,104	△ 0.8
	13. 国庫支出金	3,040,804	11.6	100	3,237,798	12.0	106	196,994	6.5	2,858,174	10.9	94	△ 379,624	△ 11.7	3,773,027	13.8	124	914,853	32.0
	14. 県支出金	1,550,814	5.9	100	1,448,315	5.4	93	△ 102,499	△ 6.6	1,387,663	5.3	89	△ 60,652	△ 4.2	1,415,446	5.2	91	27,783	2.0
	15. 財産収入	60,643	0.2	100	52,341	0.2	86	△ 8,302	△ 13.7	87,816	0.3	145	35,475	67.8	49,237	0.2	81	△ 38,579	△ 43.9
	16. 寄附金	1,058	0.0	100	1,263	0.0	119	205	19.4	17,728	0.1	1,676	16,465	1,303.6	2,100	0.0	198	△ 15,628	△ 88.2
	17. 繰入金	7,579	0.0	100	0	0.0	0	△ 7,579	△ 100.0	377,165	1.4	4,976	377,165	皆増	44,000	0.2	581	△ 333,165	△ 88.3
	18. 繰越金	1,063,827	4.1	100	1,742,767	6.4	164	678,940	63.8	1,632,725	6.3	153	△ 110,042	△ 6.3	1,726,523	6.3	162	93,798	5.7
	19. 諸収入	596,331	2.3	100	646,576	2.4	108	50,245	8.4	623,226	2.4	105	△ 23,350	△ 3.6	665,586	2.4	112	42,360	6.8
	20. 市債	2,611,782	10.0	100	2,562,914	9.5	98	△ 48,868	△ 1.9	2,159,856	8.3	83	△ 403,058	△ 15.7	2,857,273	10.5	109	697,417	32.3
	計 a	26,134,748	100.0	100	26,979,953	100.0	103	845,205	3.2	26,111,838	100.0	100	△ 868,115	△ 3.2	27,275,312	100.0	104	1,163,474	4.5
歳出	1. 議会費	247,514	1.0	100	315,985	1.2	128	68,471	27.7	293,699	1.2	119	△ 22,286	△ 7.1	283,655	1.1	115	△ 10,044	△ 3.4
	2. 総務費	3,350,927	13.7	100	3,898,238	15.4	116	547,311	16.3	3,528,293	14.5	105	△ 369,945	△ 9.5	2,895,286	11.4	86	△ 633,007	△ 17.9
	3. 民生費	8,533,042	34.9	100	8,941,692	35.3	105	408,650	4.8	8,931,251	36.6	105	△ 10,441	△ 0.1	8,971,585	35.2	105	40,334	0.5
	4. 衛生費	1,545,561	6.3	100	1,565,526	6.2	101	19,965	1.3	1,548,297	6.4	100	△ 17,229	△ 1.1	2,272,482	8.9	147	724,185	46.8
	5. 労働費	54,680	0.2	100	55,210	0.2	101	530	1.0	55,938	0.2	102	728	1.3	54,431	0.2	100	△ 1,507	△ 2.7
	6. 農業費	475,902	2.0	100	326,273	1.3	69	△ 149,629	△ 31.4	300,082	1.2	63	△ 26,191	△ 8.0	335,714	1.3	71	35,632	11.9
	7. 商工費	311,482	1.3	100	372,522	1.5	120	61,040	19.6	290,762	1.2	93	△ 81,760	△ 21.9	239,494	0.9	77	△ 51,268	△ 17.6
	8. 土木費	3,202,729	13.1	100	3,248,970	12.8	101	46,241	1.4	2,953,940	12.1	92	△ 295,030	△ 9.1	3,242,394	12.7	101	288,454	9.8
	9. 消防費	991,038	4.1	100	960,458	3.8	97	△ 30,580	△ 3.1	1,009,687	4.2	102	49,229	5.1	1,165,711	4.6	118	156,024	15.5
	10. 教育費	3,102,159	12.7	100	3,055,017	12.0	98	△ 47,142	△ 1.5	2,714,502	11.1	88	△ 340,515	△ 11.1	3,606,480	14.2	116	891,978	32.9
	11. 公債費	2,615,901	10.7	100	2,606,982	10.3	100	△ 8,919	△ 0.3	2,758,433	11.3	105	151,451	5.8	2,408,911	9.5	92	△ 349,522	△ 12.7
	12. 諸支出金	385	0.0	100	355	0.0	92	△ 30	△ 7.8	430	0.0	112	75	21.1	483	0.0	125	53	12.3
	計 b	24,431,320	100.0	100	25,347,228	100.0	104	915,908	3.7	24,385,314	100.0	100	△ 961,914	△ 3.8	25,476,626	100.0	104	1,091,312	4.5
差引 a－b		1,703,428	－	100	1,632,725	－	96	△ 70,703	△ 4.2	1,726,524	－	101	93,799	5.7	1,798,686	－	106	72,162	4.2

※本表中、平成24年度決算額には臨時財政対策債借換債382,300千円を含まない。

歳入歳出決算額の推移

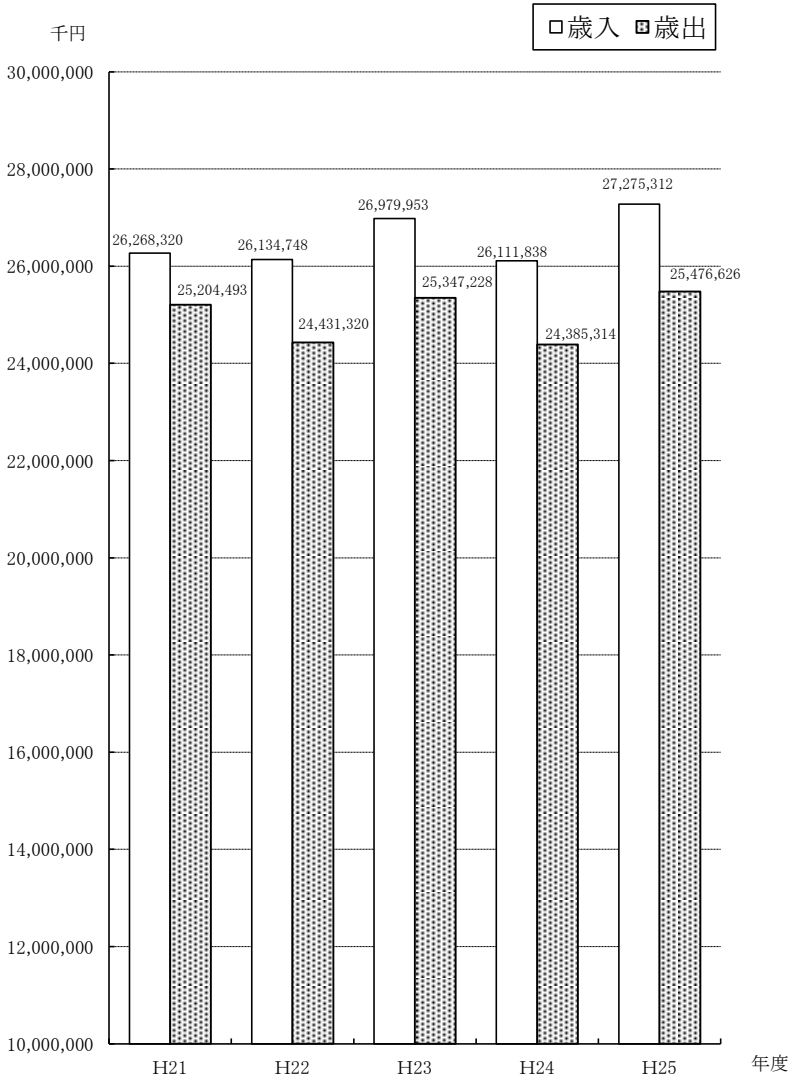

市税の推移

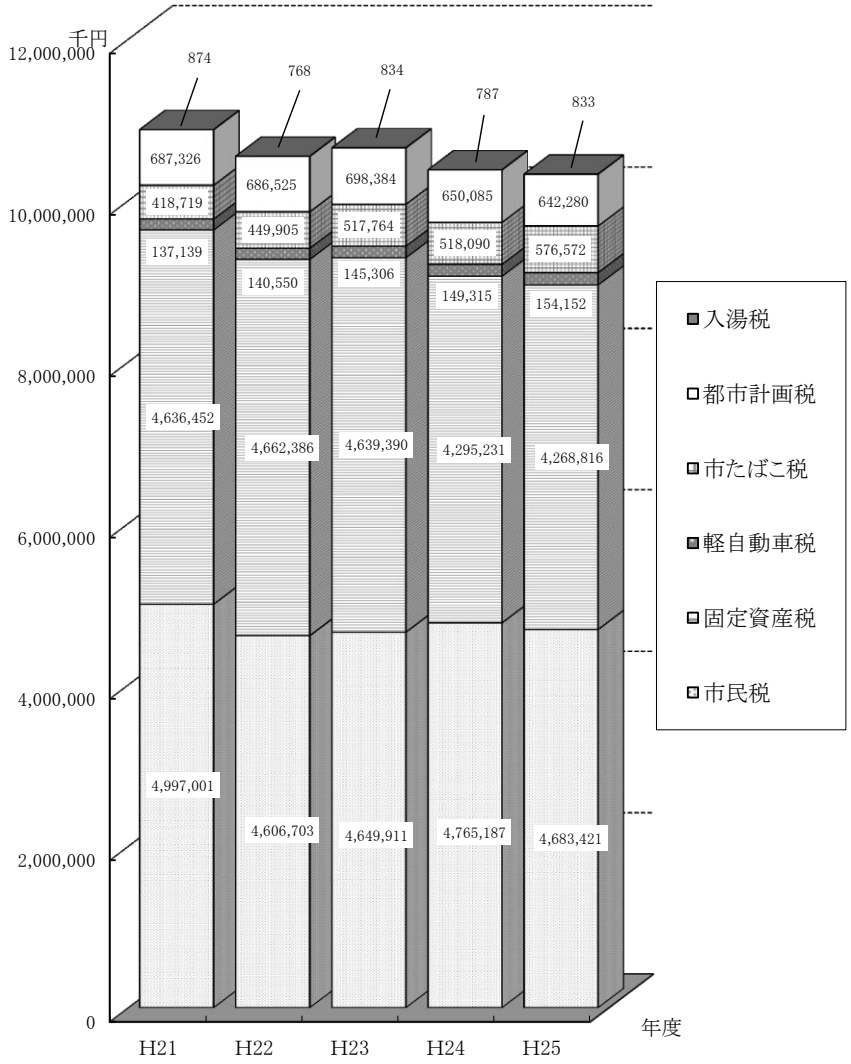

5. 歳入歳出決算額市民1人当たり額の推移

（単位：円）

区分		平成22年度		平成23年度				平成24年度				平成25年度			
		決算額 (A)	指数	決算額 (B)	指数 (B)/(A)*100	比較 (B−A) (C)	増減率 (C)/(A)*100	決算額 (D)	指数 (D)/(A)*100	比較 (D−B) (E)	増減率 (E)/(B)*100	決算額 (F)	指数 (F)/(A)*100	比較 (F−D) (G)	増減率 (G)/(D)*100
人口（各年3月31日現在住民基本台帳登載）		85,719	100	85,194	99	△ 525	△ 0.6	85,648	100	454	0.5	84,870	99	△ 778	△ 0.9
歳入	1. 市税	123,040	100	125,028	102	1,988	1.6	121,178	98	△ 3,850	△ 3.1	121,669	99	491	0.4
	2. 地方譲与税	4,271	100	3,871	91	△ 400	△ 9.4	3,620	85	△ 251	△ 6.5	3,480	81	△ 140	△ 3.9
	3. 利子割交付金	375	100	290	77	△ 85	△ 22.7	249	66	△ 41	△ 14.1	223	59	△ 26	△ 10.4
	4. 配当割交付金	201	100	225	112	24	11.9	250	124	25	11.1	470	234	220	88.0
	5. 株式等譲渡所得割交付金	67	100	55	82	△ 12	△ 17.9	72	107	17	30.9	770	1149	698	969.4
	6. 地方消費税交付金	9,115	100	8,909	98	△ 206	△ 2.3	8,712	96	△ 197	△ 2.2	8,717	96	5	0.1
	7. 自動車取得税交付金	1,641	100	886	54	△ 755	△ 46.0	1,570	96	684	77.2	1,375	84	△ 195	△ 12.4
	8. 地方特例交付金	1,737	100	1,612	93	△ 125	△ 7.2	661	38	△ 951	△ 59.0	664	38	3	0.5
	9. 地方交付税	52,817	100	54,666	104	1,849	3.5	54,381	103	△ 285	△ 0.5	52,339	99	△ 2,042	△ 3.8
	10. 交通安全対策特別交付金	195	100	191	98	△ 4	△ 2.1	188	96	△ 3	△ 1.6	181	93	△ 7	△ 3.7
	11. 分担金及び負担金	4,007	100	4,002	100	△ 5	△ 0.1	3,987	100	△ 15	△ 0.4	4,135	103	148	3.7
	12. 使用料及び手数料	3,213	100	3,190	99	△ 23	△ 0.7	3,239	101	49	1.5	3,244	101	5	0.2
	13. 国庫支出金	35,474	100	38,005	107	2,531	7.1	33,371	94	△ 4,634	△ 12.2	44,457	125	11,086	33.2
	14. 県支出金	18,092	100	17,000	94	△ 1,092	△ 6.0	16,202	90	△ 798	△ 4.7	16,678	92	476	2.9
	15. 財産収入	707	100	614	87	△ 93	△ 13.2	1,025	145	411	66.9	580	82	△ 445	△ 43.4
	16. 寄附金	12	100	15	125	3	25.0	207	1725	192	1,280.0	25	208	△ 182	△ 87.9
	17. 繰入金	88	100	0	0	△ 88	皆減	4,404	5005	4,404	皆増	519	590	△ 3,885	△ 88.2
	18. 繰越金	12,411	100	20,457	165	8,046	64.8	19,063	154	△ 1,394	△ 6.8	20,343	164	1,280	6.7
	19. 諸収入	6,957	100	7,589	109	632	9.1	7,277	105	△ 312	△ 4.1	7,842	113	565	7.8
	20. 市債	30,469	100	30,083	99	△ 386	△ 1.3	25,218	83	△ 4,865	△ 16.2	33,667	110	8,449	33.5
	計	304,889	100	316,688	104	11,799	3.9	304,874	100	△ 11,814	△ 3.7	321,378	105	16,504	5.4
歳出	1. 議会費	2,887	100	3,709	128	822	28.5	3,429	119	△ 280	△ 7.5	3,342	116	△ 87	△ 2.5
	2. 総務費	39,092	100	45,757	117	6,665	17.0	41,195	105	△ 4,562	△ 10.0	34,114	87	△ 7,081	△ 17.2
	3. 民生費	99,547	100	104,957	105	5,410	5.4	104,279	105	△ 678	△ 0.6	105,710	106	1,431	1.4
	4. 衛生費	18,031	100	18,376	102	345	1.9	18,077	100	△ 299	△ 1.6	26,776	148	8,699	48.1
	5. 労働費	638	100	648	102	10	1.6	653	102	5	0.8	641	100	△ 12	△ 1.8
	6. 農業費	5,552	100	3,830	69	△ 1,722	△ 31.0	3,504	63	△ 326	△ 8.5	3,956	71	452	12.9
	7. 商工費	3,634	100	4,373	120	739	20.3	3,395	93	△ 978	△ 22.4	2,822	78	△ 573	△ 16.9
	8. 土木費	37,363	100	38,136	102	773	2.1	34,489	92	△ 3,647	△ 9.6	38,204	102	3,715	10.8
	9. 消防費	11,561	100	11,274	98	△ 287	△ 2.5	11,789	102	515	4.6	13,735	119	1,946	16.5
	10. 教育費	36,190	100	35,860	99	△ 330	△ 0.9	31,694	88	△ 4,166	△ 11.6	42,494	117	10,800	34.1
	11. 公債費	30,517	100	30,600	100	83	0.3	32,207	106	1,607	5.3	28,384	93	△ 3,823	△ 11.9
	12. 諸支出金	4	100	4	100	0	0.0	5	125	1	25.0	6	150	1	20.0
	計	285,016	100	297,524	104	12,508	4.4	284,716	100	△ 12,808	△ 4.3	300,184	105	15,468	5.4

※本表中、平成24年度決算額には臨時財政対策債借換債382,300千円を含まない。
※平成25年3月31日現在人口から住民基本台帳法の改正により外国人住民を含む。

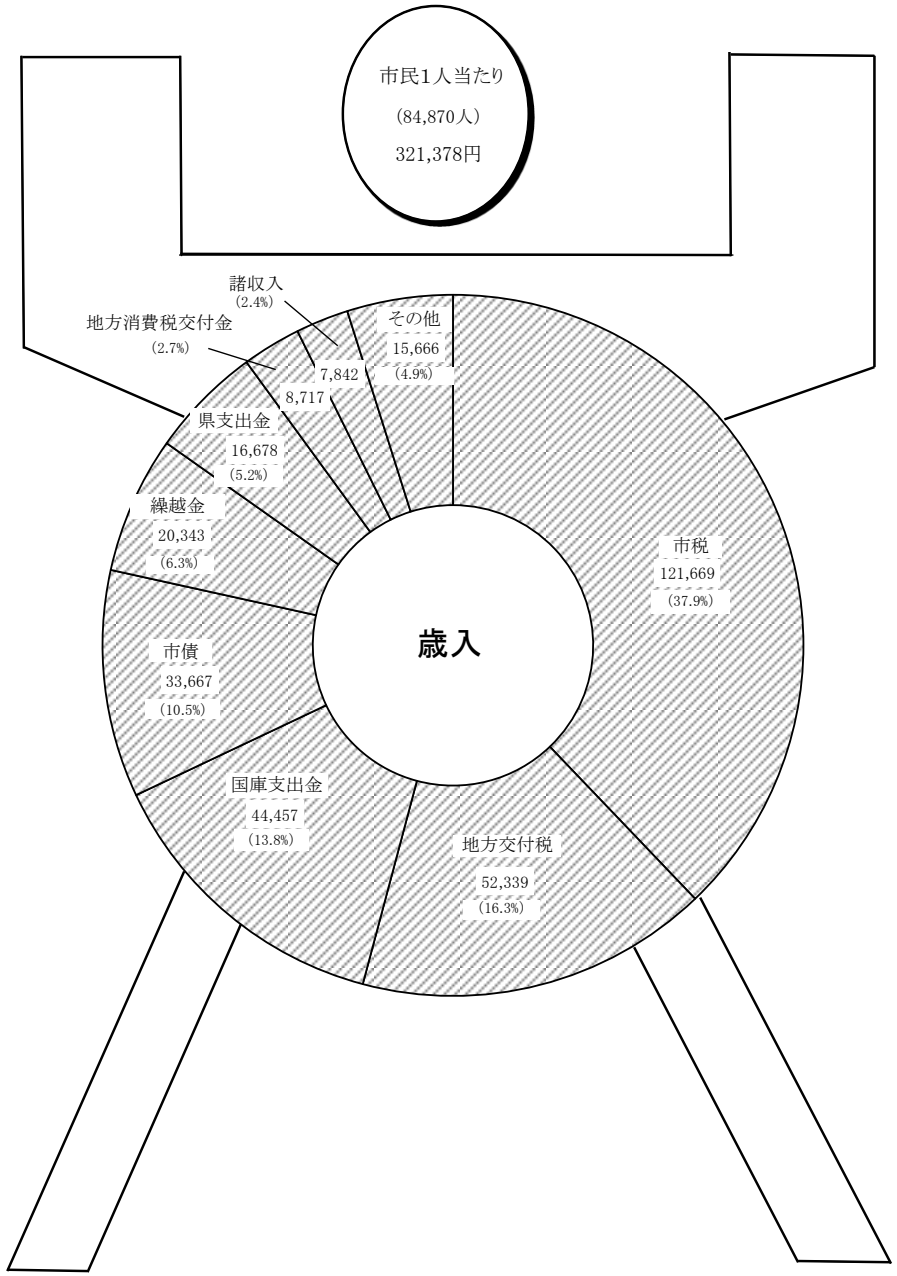
市民1人当たり
(84,870人)
321,378円
歳入
市税
121,669
(37.9%)
地方交付税
52,339
(16.3%)
国庫支出金
44,457
(13.8%)
市債
33,667
(10.5%)
繰越金
20,343
(6.3%)
県支出金
16,678
(5.2%)
地方消費税交付金
(2.7%)
8,717
諸収入
(2.4%)
7,842
その他
15,666
(4.9%)

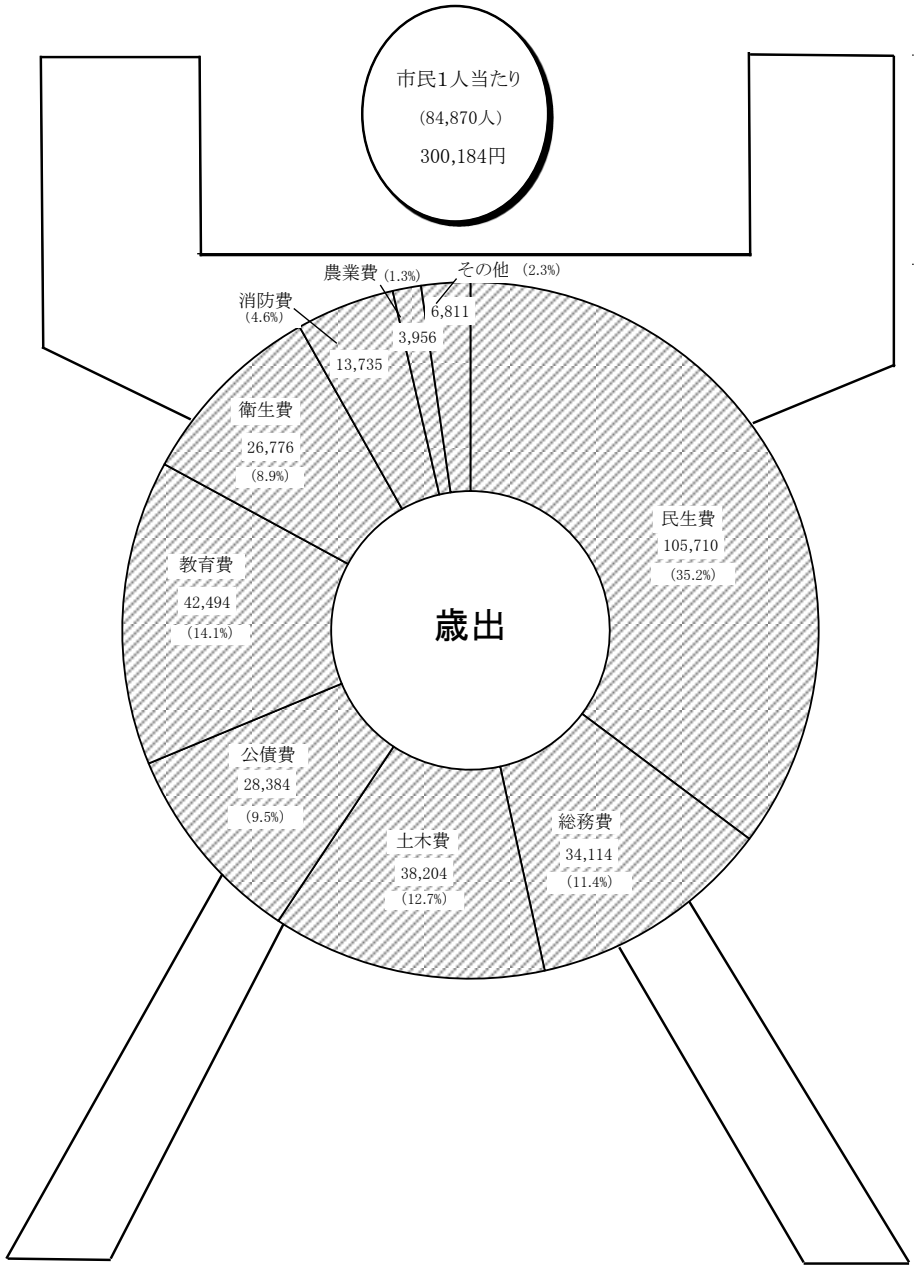
市民1人当たり
(84,870人)
300,184円
歳出
民生費
105,710
(35.2%)
総務費
34,114
(11.4%)
土木費
38,204
(12.7%)
公債費
28,384
(9.5%)
教育費
42,494
(14.1%)
衛生費
26,776
(8.9%)
消防費
(4.6%)
13,735
農業費
(1.3%)
3,956
その他
(2.3%)
6,811

6. 繰 越 予 算 の 状 況

(1)継続費逓次繰越

(単位:円)

款	項	事業名	継続費の総額	平成25年度継続費予算現額			支出済額及び支出見込額	残 額	翌年度逓次繰越額	左 の 財 源 内 訳			
				予算計上額	前年度逓次繰越額	計				繰越金	特 定 財 源		
											国県支出金	地方債	その他
9 消防費	1 消防費	防災行政無線更新事業	398,771,000	4,022,000	0	4,022,000	3,910,277	111,723	111,723	0	0	0	111,723

(2)繰越明許費

(単位:円)

款	項	事 業 名	金 額	翌年度繰越額	左 の 財 源 内 訳				
					既収入特定財源	未 収 入 特 定 財 源			一般財源
						国・県支出金	地 方 債	そ の 他	
2 総務費	1 総務管理費	公共施設急速充電設備設置事業	23,000,000	23,000,000	0	0	0	16,000,000	7,000,000
		長善沼アクセス道路整備事業	1,542,000	1,541,200	0	0	0	0	1,541,200
3 民生費	1 社会福祉費	臨時福祉給付金給付事業	211,894,000	211,891,176	0	211,891,176	0	0	0
		障害福祉自立支援給付システム改修事業	13,125,000	13,125,000	0	1,200,000	0	0	11,925,000
	2 児童福祉費	子ども・子育て支援新制度電子システム導入事業	18,360,000	18,360,000	0	4,000,000	0	0	14,360,000
		子育て世帯臨時特例給付金給付事業	97,733,000	97,733,000	0	97,733,000	0	0	0
6 農業費	1 農業費	農業用道路整備事業	3,888,000	3,888,000	0	0	0	0	3,888,000
		農業用道路補修事業	10,347,000	10,346,500	0	0	0	0	10,346,500
		農業用用排水路整備事業	73,156,000	73,155,250	0	0	0	0	73,155,250
8 土木費	2 道路橋りょう費	市道新設改良事業	56,150,000	56,148,686	0	0	0	0	56,148,686
		幹線道路整備事業	27,567,000	27,566,140	0	0	0	0	27,566,140
		橋りょう新設改良事業	15,160,000	15,160,000	0	0	0	0	15,160,000
	3 河川費	河川等改修事業	36,584,000	36,584,000	0	0	0	0	36,584,000
		出水対策事業	26,000,000	26,000,000	0	0	0	0	26,000,000
	4 都市計画費	常磐通佐間線用地先行取得事業	11,808,000	11,807,986	0	0	0	0	11,807,986
		かすが緑道用地先行取得事業	1,653,000	1,652,495	0	0	0	0	1,652,495
9 消防費	1 消防費	消防救急デジタル無線整備事業	217,008,000	217,008,000	0	0	206,100,000	0	10,908,000
10 教育費	2 小学校費	北河原小学校屋内運動場耐震補強改修事業	139,000,000	139,000,000	0	62,967,000	72,200,000	0	3,833,000
		小学校トイレ改修事業	261,000,000	261,000,000	0	35,590,000	214,100,000	0	11,310,000
	3 中学校費	中学校トイレ改修事業	253,000,000	253,000,000	0	40,824,000	201,500,000	0	10,676,000
	6 保健体育費	全国高等学校女子硬式野球大会開催事業補助金	2,000,000	2,000,000	0	0	0	0	2,000,000
合		計	1,499,975,000	1,499,967,433	0	454,205,176	693,900,000	16,000,000	335,862,257

(3)事故繰越し

（単位:円）

款	項	事業名	支出負担行為額	左の内訳		支出負担行為予定額	翌年度繰越額	左の財源内訳			説明
				支出済額	支出未済額			既収入特定財源	未収入特定財源 国県支出金	一般財源	
8 土木費	2 道路橋りょう費	橋りょう新設改良事業	15,747,480	5,000,000	10,747,480	0	10,747,480	0	0	10,747,480	2月の2度の大雪により、不測の日数を要したため。
	4 都市計画費	水城公園水路改修事業	31,083,480	12,600,000	18,483,480	0	18,483,480	0	0	18,483,480	
合計			46,830,960	17,600,000	29,230,960	0	29,230,960	0	0	29,230,960	

7．月別歳入歳出予算執行状況

（単位：千円）

区分		H25年4月	5月	6月	7月	8月	9月	10月	11月	12月	H26年1月	2月	3月	4月	5月	決算額
歳入	1. 市税	20,218	672,504	1,825,087	598,133	1,463,516	503,894	1,366,432	502,980	1,478,198	407,259	518,980	355,881	365,934	247,058	10,326,074
	2. 地方譲与税	0	0	0	85,202	0	0	0	117,245	0	0	0	92,921	0	0	295,368
	3. 利子割交付金	0	0	0	0	9,240	0	0	0	5,673	0	0	4,010	0	0	18,923
	4. 配当割交付金	0	0	0	0	7,122	0	0	0	1,373	0	0	31,403	0	0	39,898
	5. 株式等譲渡所得割交付金	0	0	0	0	0	0	0	0	0	0	0	65,373	0	0	65,373
	6. 地方消費税交付金	0	0	182,257	0	0	246,807	0	0	114,269	0	0	196,482	0	0	739,815
	7. 自動車取得税交付金	0	0	0	0	37,577	0	0	0	37,863	0	0	41,262	0	0	116,702
	8. 地方特例交付金	27,860	0	0	0	0	28,506	0	0	0	0	0	0	0	0	56,366
	9. 地方交付税	997,816	0	997,816	0	0	949,858	0	949,857	31,429	0	8,343	506,908	0	0	4,442,027
	10. 交通安全対策特別交付金	0	0	0	0	0	8,291	0	0	0	0	0	7,082	0	0	15,373
	11. 分担金及び負担金	2,430	28,629	26,476	27,287	32,416	27,992	31,530	24,992	36,319	26,936	32,058	31,060	20,397	2,408	350,930
	12. 使用料及び手数料	9,479	19,251	37,110	31,909	42,759	16,743	19,065	18,373	18,333	15,224	15,777	18,290	11,912	1,046	275,271
	13. 国庫支出金	108,078	119,786	159,592	412,109	231,314	438,284	91,570	340,596	657,089	1,504	302,408	489,137	5,209	416,351	3,773,027
	14. 県支出金	17	63,748	20	127,261	3,725	95,010	77,501	146,834	279,850	122,914	52,575	334,932	3,341	107,718	1,415,446
	15. 財産収入	1,096	273	173	889	411	2,283	3,026	1,113	1,696	1,286	7,835	28,851	279	26	49,237
	16. 寄附金	39	500	0	33	122	1	1,051	100	139	0	92	23	0	0	2,100
	17. 繰入金	0	0	0	0	0	0	0	0	0	0	0	44,000	0	0	44,000
	18. 繰越金	0	0	1,726,523	0	0	0	0	0	0	0	0	0	0	0	1,726,523
	19. 諸収入	5,878	12,173	66,363	63,362	34,570	9,511	84,873	37,604	53,229	98,067	44,822	88,723	34,491	31,920	665,586
	20. 市債	0	0	0	0	0	0	0	0	0	0	0	2,234,873	0	622,400	2,857,273
	合計(A)	1,172,911	916,864	5,021,417	1,346,185	1,862,772	2,327,180	1,675,048	2,139,694	2,715,460	673,190	982,890	4,571,211	441,563	1,428,927	27,275,312
歳出	1. 議会費	13,345	42,431	40,540	15,372	24,611	14,959	16,703	24,905	43,150	13,514	19,182	13,867	1,076	0	283,655
	2. 総務費	96,257	112,620	254,655	131,682	195,250	171,128	167,531	157,264	305,042	154,177	168,630	354,238	614,917	11,895	2,895,286
	3. 民生費	375,168	415,352	925,675	533,988	549,768	502,635	864,898	537,074	673,076	419,518	1,786,393	1,176,553	181,367	30,120	8,971,585
	4. 衛生費	78,488	124,188	101,616	163,060	95,244	906,241	120,001	114,557	126,474	94,217	89,083	96,471	141,346	21,496	2,272,482
	5. 労働費	569	7,819	5,619	594	4,541	6,714	8,363	538	4,465	5,538	8,459	639	573	0	54,431
	6. 農業費	7,029	15,335	18,050	20,220	20,266	9,047	11,442	16,263	33,462	21,084	31,294	63,685	68,548	△ 11	335,714
	7. 商工費	3,263	6,406	26,191	25,034	23,133	12,836	11,776	23,942	18,271	8,648	13,129	9,485	13,286	44,094	239,494
	8. 土木費	28,533	52,987	186,419	114,849	75,188	82,843	87,439	130,569	1,086,788	86,133	128,719	679,739	482,523	19,665	3,242,394
	9. 消防費	53,077	52,214	139,986	68,784	53,137	67,796	64,457	78,614	155,347	83,291	56,915	108,913	180,374	2,806	1,165,711
	10. 教育費	49,485	140,873	407,367	230,372	166,289	154,038	322,983	397,376	486,651	139,071	192,174	212,638	665,326	41,837	3,606,480
	11. 公債費	0	0	0	0	0	1,159,495	0	0	0	0	93,681	1,155,735	0	0	2,408,911
	12. 諸支出金	0	0	0	155	0	0	0	0	0	0	0	328	0	0	483
	合計(B)	705,214	970,225	2,106,118	1,304,110	1,207,427	3,087,732	1,675,593	1,481,102	2,932,726	1,025,191	2,587,659	3,872,291	2,349,336	171,902	25,476,626
収支差引額（A－B）		467,697	△ 53,361	2,915,299	42,075	655,345	△ 760,552	△ 545	658,592	△ 217,266	△ 352,001	△ 1,604,769	698,920	△ 1,907,773	1,257,025	1,798,686
前月繰越			467,697	414,336	3,329,635	3,371,710	4,027,055	3,266,503	3,265,958	3,924,550	3,707,284	3,355,283	1,750,514	2,449,434	541,661	
翌月繰越		467,697	414,336	3,329,635	3,371,710	4,027,055	3,266,503	3,265,958	3,924,550	3,707,284	3,355,283	1,750,514	2,449,434	541,661	1,798,686	

8. 市 税 の 徴 収 実 績　　（単位:円）

区　　分	最終予算額	調定額	収入額	収入の割合			収入額のうち還付未済額	不納欠損額	収入未済額
				予算対	調定対	構成比			
一 普通税	9,375,464,000	10,328,274,405	9,682,960,722	103.3	93.8	93.8	1,471,192	128,438,230	518,346,645
(一) 現年課税分	9,248,453,000	9,670,542,284	9,530,778,428	103.1	98.6	92.3	1,313,289	1,571,732	139,505,413
(二) 滞納繰越分	127,011,000	657,732,121	152,182,294	119.8	23.1	1.5	157,903	126,866,498	378,841,232
1. 市民税	4,476,688,000	5,055,276,805	4,683,420,417	104.6	92.6	45.4	1,147,517	80,886,424	292,117,481
ア 現年課税分	4,408,196,000	4,685,268,571	4,603,977,765	104.4	98.3	44.6	1,012,370	1,120,408	81,182,768
イ 滞納繰越分	68,492,000	370,008,234	79,442,652	116.0	21.5	0.8	135,147	79,766,016	210,934,713
2. 固定資産税	4,192,122,000	4,528,711,747	4,268,815,338	101.8	94.3	41.3	297,875	44,196,206	215,998,078
ア 現年課税分	4,136,301,000	4,253,304,100	4,198,475,050	101.5	98.7	40.6	276,119	388,724	54,716,445
イ 滞納繰越分	55,821,000	275,407,647	70,340,288	126.0	25.5	0.7	21,756	43,807,482	161,281,633
3. 軽自動車税	150,327,000	167,713,640	154,152,754	102.5	91.9	1.5	25,800	3,355,600	10,231,086
ア 現年課税分	147,629,000	155,397,400	151,753,400	102.8	97.7	1.5	24,800	62,600	3,606,200
イ 滞納繰越分	2,698,000	12,316,240	2,399,354	88.9	19.5	0.0	1,000	3,293,000	6,624,886
4. 市たばこ税	556,327,000	576,572,213	576,572,213	103.6	100.0	5.6	0	0	0
ア 現年課税分	556,327,000	576,572,213	576,572,213	103.6	100.0	5.6	0	0	0
二 目的税	635,814,000	681,909,034	643,112,845	101.1	94.3	6.2	45,115	6,570,494	32,270,810
(一) 現年課税分	628,379,000	640,974,500	632,657,990	100.7	98.7	6.1	41,881	59,277	8,299,114
(二) 滞納繰越分	7,435,000	40,934,534	10,454,855	140.6	25.5	0.1	3,234	6,511,217	23,971,696
1.都市計画税	635,050,000	681,075,634	642,279,445	101.1	94.3	6.2	45,115	6,570,494	32,270,810
ア 現年課税分	627,615,000	640,141,100	631,824,590	100.7	98.7	6.1	41,881	59,277	8,299,114
イ 滞納繰越分	7,435,000	40,934,534	10,454,855	140.6	25.5	0.1	3,234	6,511,217	23,971,696
2. 入湯税	764,000	833,400	833,400	109.1	100.0	0.0	0	0	0
ア 現年課税分	764,000	833,400	833,400	109.1	100.0	0.0	0	0	0
合　　計(A)	10,011,278,000	11,010,183,439	10,326,073,567	103.1	93.8	100.0	1,516,307	135,008,724	550,617,455
(A)のうち現年課税分	9,876,832,000	10,311,516,784	10,163,436,418	102.9	98.6	98.4	1,355,170	1,631,009	147,804,527
(A)のうち滞納繰越分	134,446,000	698,666,655	162,637,149	121.0	23.3	1.6	161,137	133,377,715	402,812,928

9. 市税の市民1人当たり、1世帯当たりの負担状況　　（単位:円）

区　　分	調　定　額		収　入　額		収入額のうち還付未済額		不　納　欠　損　額		収　入　未　済　額	
	1人当たり	1世帯当たり	1人当たり	1世帯当たり	1人当たり	1世帯当たり	1人当たり	1世帯当たり	1人当たり	1世帯当たり
一 普通税	121,695	305,208	114,091	286,139	18	44	1,513	3,795	6,109	15,318
(一) 現年課税分	113,945	285,772	112,298	281,642	16	39	18	46	1,645	4,123
(二) 滞納繰越分	7,750	19,436	1,793	4,497	2	5	1,495	3,749	4,464	11,195
1. 市民税	59,565	149,387	55,183	138,398	14	34	953	2,390	3,443	8,633
ア 現年課税分	55,205	138,453	54,247	136,051	12	30	13	33	957	2,399
イ 滞納繰越分	4,360	10,934	936	2,347	2	4	940	2,357	2,486	6,234
2. 固定資産税	53,360	133,827	50,298	126,147	4	9	520	1,306	2,546	6,383
ア 現年課税分	50,115	125,689	49,469	124,068	4	8	4	11	646	1,618
イ 滞納繰越分	3,245	8,138	829	2,079	0	1	516	1,295	1,900	4,765
3. 軽自動車税	1,976	4,956	1,816	4,556	0	1	40	99	120	302
ア 現年課税分	1,831	4,592	1,788	4,485	0	1	1	2	42	106
イ 滞納繰越分	145	364	28	71	0	0	39	97	78	196
4. 市たばこ税	6,794	17,038	6,794	17,038	0	0	0	0	0	0
ア 現年課税分	6,794	17,038	6,794	17,038	0	0	0	0	0	0
二 目的税	8,035	20,152	7,578	19,005	0	1	78	195	379	953
(一) 現年課税分	7,553	18,942	7,455	18,696	0	1	1	2	97	245
(二) 滞納繰越分	482	1,210	123	309	0	0	77	193	282	708
1. 都市計画税	8,025	20,127	7,568	18,980	0	1	78	195	379	953
ア 現年課税分	7,543	18,917	7,445	18,671	0	1	1	2	97	245
イ 滞納繰越分	482	1,210	123	309	0	0	77	193	282	708
2. 入湯税	10	25	10	25	0	0	0	0	0	0
ア 現年課税分	10	25	10	25	0	0	0	0	0	0
合　　計(A)	129,730	325,360	121,669	305,144	18	45	1,591	3,990	6,488	16,271
(A)のうち現年課税分	121,498	304,714	119,753	300,338	16	40	19	48	1,742	4,368
(A)のうち滞納繰越分	8,232	20,646	1,916	4,806	2	5	1,572	3,942	4,746	11,903

平成26年3月31日現在住民基本台帳登載
人口…　84,870 人
世帯…　33,840 世帯
※住民基本台帳法の改正により、外国人住民含む。

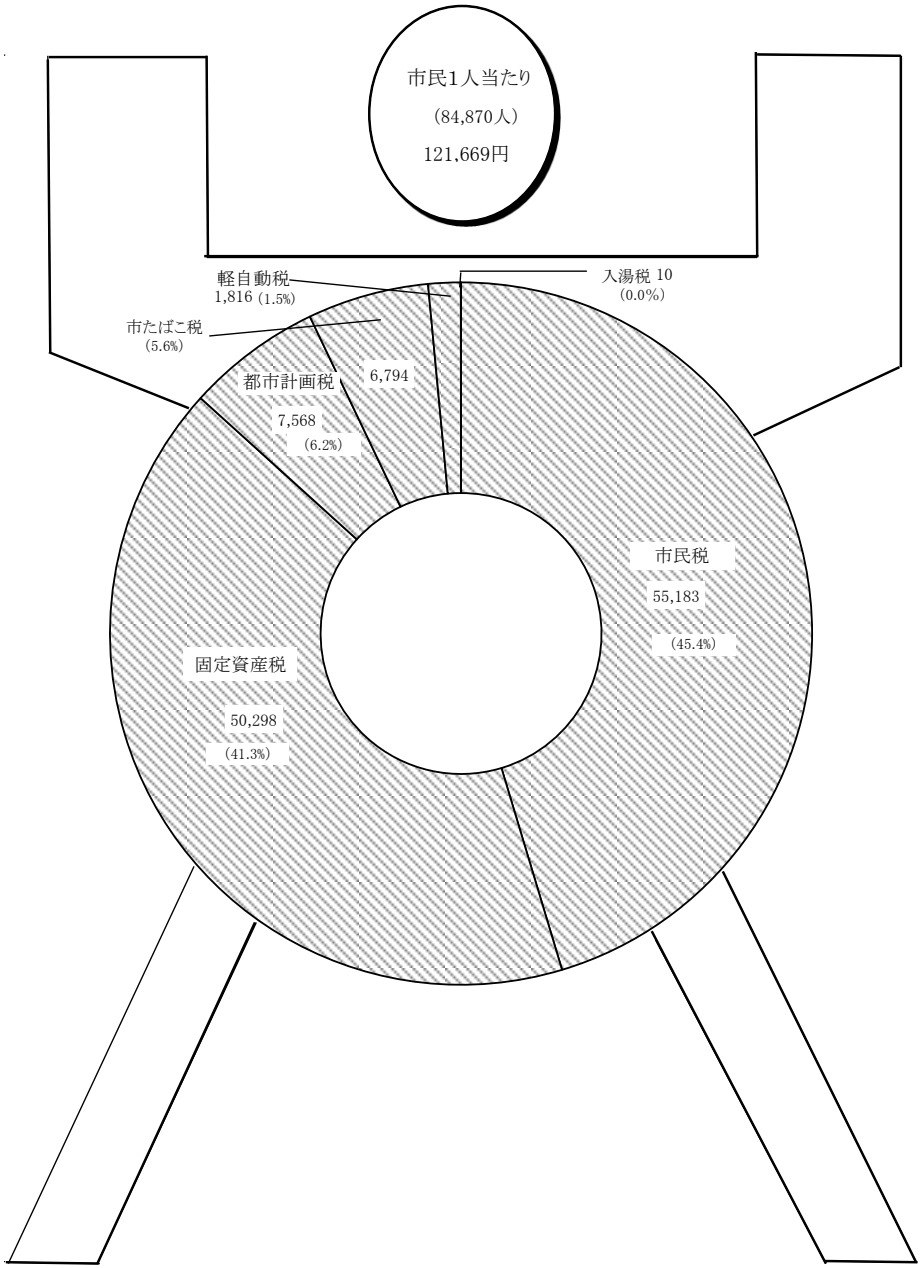
市民1人当たり
（84,870人）
121,669円
軽自動税
1,816（1.5%）
入湯税 10
（0.0%）
市たばこ税
（5.6%）
都市計画税
6,794
7,568
（6.2%）
市民税
55,183
（45.4%）
固定資産税
50,298
（41.3%）

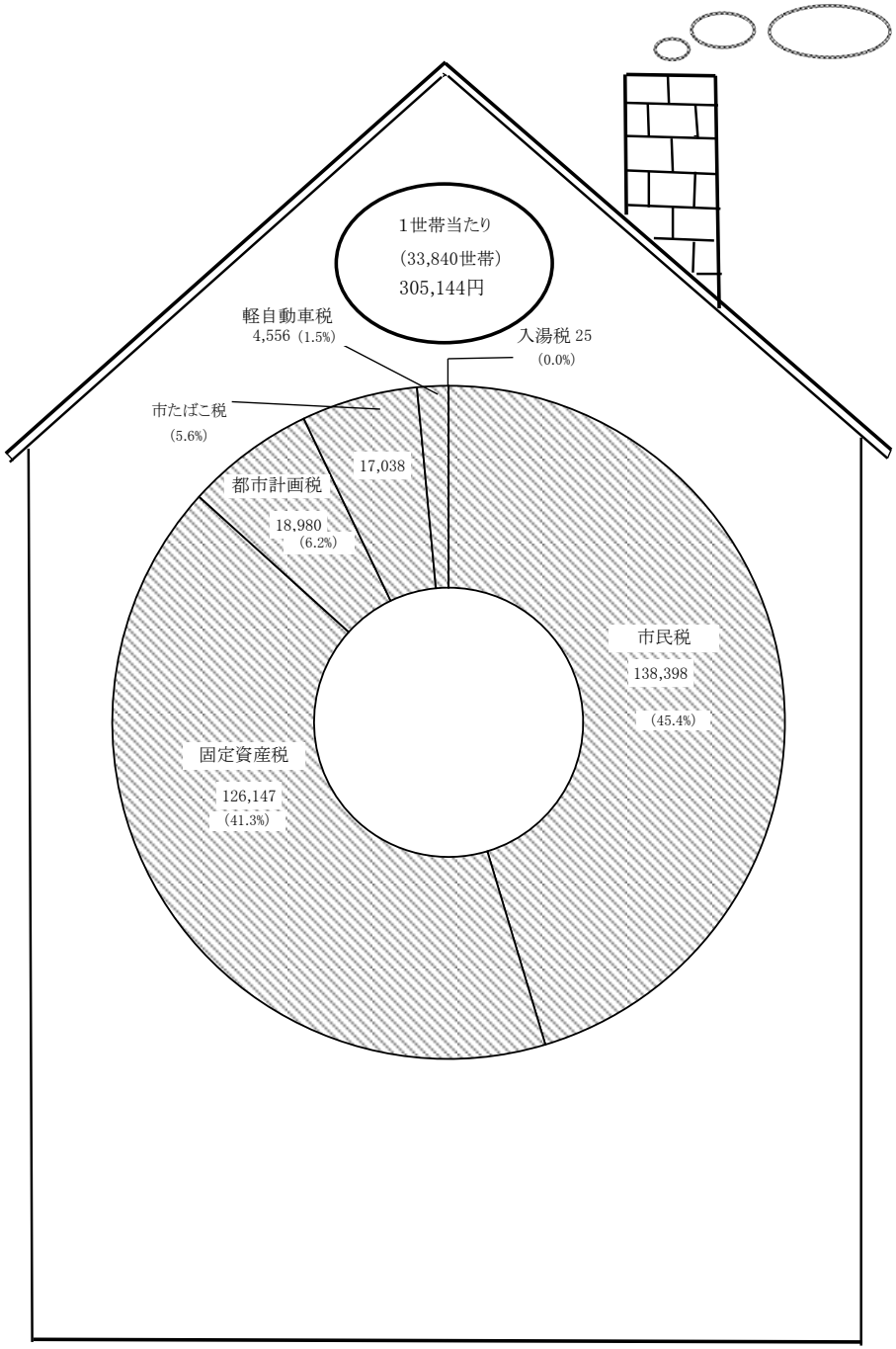
1世帯当たり
（33,840世帯）
305,144円
軽自動車税
4,556（1.5%）
入湯税 25
（0.0%）
市たばこ税
（5.6%）
17,038
都市計画税
18,980
（6.2%）
市民税
138,398
（45.4%）
固定資産税
126,147
（41.3%）

10.市税滞納繰越分の年度別内訳

（1） 市民税 （個人分）

（単位:円）

年 度	調 定 額	収 入 額	うち還付未済額	収 入 率	不納欠損額	収入未済額
19年度以前	23,466,678	4,678,335	0	19.94	8,463,817	10,324,526
20	42,937,605	5,829,371	0	13.58	27,693,977	9,414,257
21	66,264,618	9,874,366	21,917	14.9	25,002,164	31,410,005
22	60,648,201	12,609,988	0	20.79	12,565,477	35,472,736
23	64,088,575	14,471,897	32,906	22.58	1,998,525	47,651,059
24	95,453,932	28,785,795	80,324	30.16	2,760,356	63,988,105
計	352,859,609	76,249,752	135,147	21.61	78,484,316	198,260,688

（2） 市民税 （法人分）

年 度	調 定 額	収 入 額	うち還付未済額	収 入 率	不納欠損額	収入未済額
19年度以前	2,085,396	440,000	0	21.1	190,000	1,455,396
20	2,211,202	51,200	0	2.32	841,700	1,318,302
21	1,650,793	236,100	0	14.3	150,000	1,264,693
22	1,826,451	390,700	0	21.39	50,000	1,385,751
23	4,382,745	1,020,400	0	23.28	0	3,362,345
24	4,992,038	1,054,500	0	21.12	50,000	3,887,538
計	17,148,625	3,192,900	0	18.62	1,281,700	12,674,025

（3） 固定資産税・都市計画税

年 度	調 定 額	収 入 額	うち還付未済額	収 入 率	不納欠損額	収入未済額
19年度以前	96,474,513	17,728,600	0	18.38	16,778,891	61,967,022
20	26,788,438	3,754,641	3,000	14.02	14,893,200	8,143,597
21	33,655,517	5,848,399	4,990	17.38	7,209,070	20,603,038
22	43,211,970	11,480,205	0	26.57	8,173,738	23,558,027
23	51,925,770	15,451,418	0	29.76	2,088,600	34,385,752
24	64,285,973	26,531,880	17,000	41.27	1,175,200	36,595,893
計	316,342,181	80,795,143	24,990	25.54	50,318,699	185,253,329

（4） 軽自動車税

年 度	調 定 額	収 入 額	うち還付未済額	収 入 率	不納欠損額	収入未済額
19年度以前	714,840	110,054	0	15.4	324,000	280,786
20	1,280,100	45,400	0	3.55	1,124,300	110,400
21	1,813,100	155,600	0	8.58	790,900	866,600
22	2,183,100	231,600	0	10.61	781,600	1,169,900
23	2,542,900	470,800	1,000	18.51	145,800	1,927,300
24	3,782,200	1,385,900	0	36.64	126,400	2,269,900
計	12,316,240	2,399,354	1,000	19.48	3,293,000	6,624,886

（5） 合　　計

年 度	調 定 額	収 入 額	うち還付未済額	収 入 率	不納欠損額	収入未済額
19年度以前	122,741,427	22,956,989	0	18.7	25,756,708	74,027,730
20	73,217,345	9,680,612	3,000	13.22	44,553,177	18,986,556
21	103,384,028	16,114,465	26,907	15.59	33,152,134	54,144,336
22	107,869,722	24,712,493	0	22.91	21,570,815	61,586,414
23	122,939,990	31,414,515	33,906	25.55	4,232,925	87,326,456
24	168,514,143	57,758,075	97,324	34.27	4,111,956	106,741,436
計	698,666,655	162,637,149	161,137	23.28	133,377,715	402,812,928

11. 普 通 交 付 税 の 状 況

（単位：千円）

区　分	摘　　要		平成25年度 (A)	平成24年度 (B)	差　引 (A-B)　(C)	増 減 率 (C)/(B)*100
基準財政需要額	基準財政需要額総括表	個別算定経費（地域経済・雇用対策費、地域の元気づくり推進費及び公債費除く）	10,024,075	10,217,195	△ 193,120	△ 1.9
		地域経済・雇用対策費	186,615	186,797	△ 182	△ 0.1
		地域の元気づくり推進費	62,090		62,090	－
		公　債　費	1,733,927	1,662,130	71,797	4.3
		包括算定経費	2,188,908	2,261,398	△ 72,490	△ 3.2
		臨時財政対策債振替相当額	1,584,473	1,581,356	3,117	0.2
		計　（ア）	12,611,142	12,746,164	△ 135,022	△ 1.1
	錯 誤 措 置 額　（イ）		56	0	56	－
	（ア）＋（イ）　（ウ）		12,611,198	12,746,164	△ 134,966	△ 1.1
基準財政収入額	基準財政収入額総括　（エ）		8,707,094	8,646,633	60,461	0.7
	錯 誤 措 置 額　（オ）		414	0	414	－
	（エ）＋（オ）　（カ）		8,707,508	8,646,633	60,875	0.7
交付基準額	（ウ）－（カ）		3,903,690	4,099,531	△ 195,841	△ 4.8

※数値については、普通交付税の算定方法の特例である合併算定替により算定している。

交付税交付額の推移

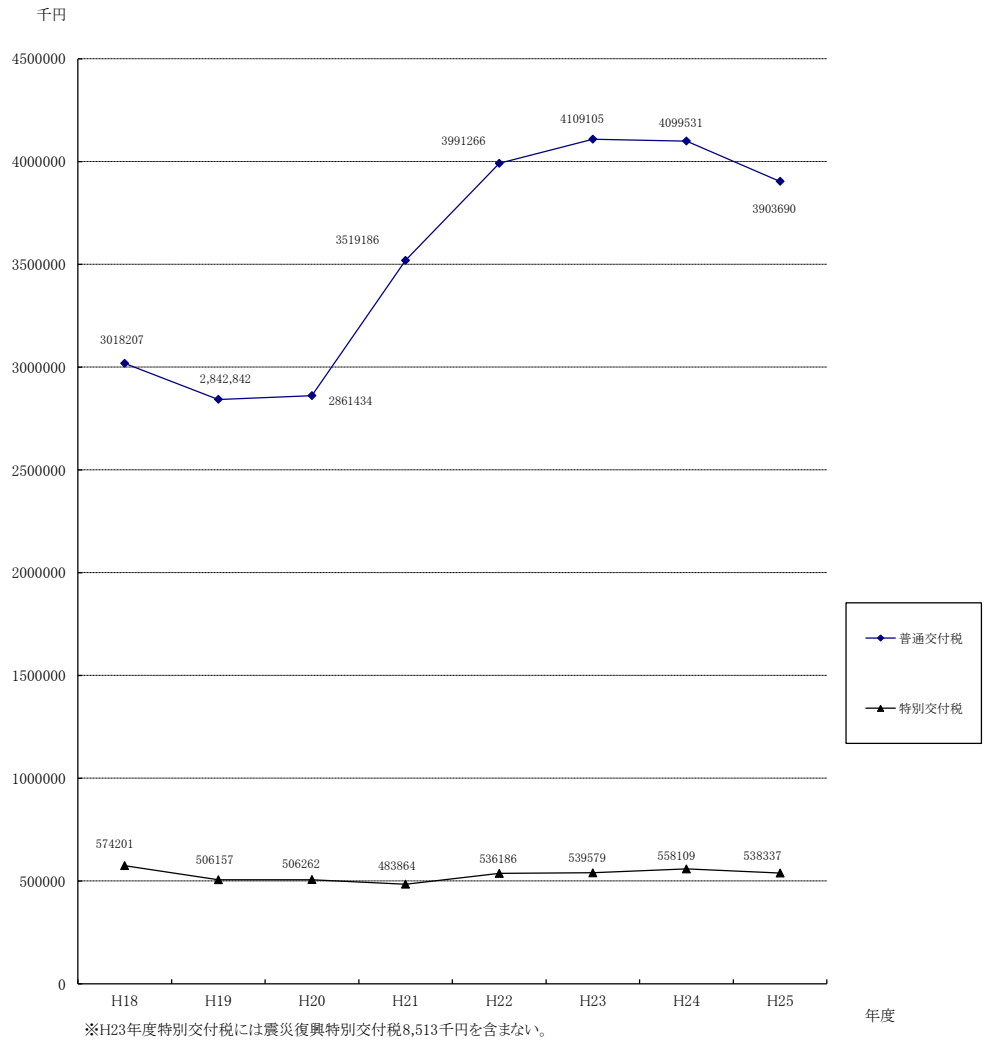

※H23年度特別交付税には震災復興特別交付税8,513千円を含まない。

12. 歳 出 決 算 性 質 別 分 析 表

（単位：千円）

区　　分	議 会 費	総 務 費	民 生 費	衛 生 費	労 働 費	農 業 費	商 工 費	土 木 費	消 防 費	教 育 費	災害復旧	公 債 費	諸支出金	計	構 成 比
一　人件費	264,529	1,470,011	474,017	240,760	8,901	93,345	46,312	328,454	736,428	626,234	0	0	0	4,288,991	16.8
1　議員等特別職報酬他	149,310	48,411	4,704	158	0	10,926	87	307	15,993	89,086	0	0	0	318,982	1.3
2　職員給	49,057	815,338	389,961	200,069	7,450	67,737	38,355	267,678	601,204	443,160	0	0	0	2,880,009	11.3
3　職員共済組合等負担金	66,162	165,762	79,352	40,533	1,451	14,682	7,870	60,469	113,056	88,677	0	0	0	638,014	2.5
4　退職金	0	435,841	0	0	0	0	0	0	0	5,311	0	0	0	441,152	1.7
5　恩給及び退職年金	0	724	0	0	0	0	0	0	0	0	0	0	0	724	0.0
6　災害補償費	0	3,935	0	0	0	0	0	0	0	0	0	0	0	3,935	0.0
7　その他	0	0	0	0	0	0	0	0	6,175	0	0	0	0	6,175	0.0
二　物件費	16,253	692,974	407,974	760,198	13	5,179	113,214	344,766	124,057	1,584,749	0	0	0	4,049,377	15.9
三　維持補修費	0	22,280	6,397	53,849	0	12,863	991	169,694	14,058	47,531	0	0	0	327,663	1.3
四　扶助費	0	32,775	5,568,038	3,515	0	3,700	0	124	133	151,124	0	0	0	5,759,409	22.6
五　補助費等	2,873	243,016	280,759	385,909	45,517	38,135	77,741	10,782	40,979	65,079	0	0	155	1,190,945	4.7
1　国に対するもの	0	417	25,579	1,112	0	0	0	35	1,148	43	0	0	0	28,334	0.1
2　一部事務組合に対するもの	0	0	1,546	350,056	0	0	0	974	0	0	0	0	0	352,576	1.4
3　その他に対するもの	2,873	242,599	253,634	34,741	45,517	38,135	77,741	9,773	39,831	65,036	0	0	155	810,035	3.2
六　普通建設事業費	0	227,376	28,017	778,451	0	182,492	1,236	1,074,856	250,056	1,131,163	0	0	0	3,673,647	14.4
1　補助事業費	0	21,851	0	0	0	0	0	68,177	0	959,928	0	0	0	1,049,956	4.1
2　単独事業費	0	205,525	28,017	778,451	0	142,167	1,236	1,006,679	250,056	171,235	0	0	0	2,583,366	10.1
3　国直轄事業負担金	0	0	0	0	0	0	0	0	0	0	0	0	0	0	0.0
4　県営事業負担金	0	0	0	0	0	40,325	0	0	0	0	0	0	0	40,325	0.2
七　災害復旧事業費	0	0	0	0	0	0	0	0	0	0	0	0	0	0	0.0
八　公債費	0	0	0	0	0	0	0	0	0	0	0	2,408,911	0	2,408,911	9.5
九　積立金	0	206,247	0	0	0	0	0	0	0	0	0	0	0	206,247	0.8
十　投資及び出資金	0	230	0	0	0	0	0	0	0	0	0	0	0	230	0.0
十一　貸付金	0	0	0	0	0	0	0	0	0	600	0	0	0	600	0.0
十二　繰出金	0	377	2,206,383	49,800	0	0	0	1,313,718	0	0	0	0	328	3,570,606	14.0
計	283,655	2,895,286	8,971,585	2,272,482	54,431	335,714	239,494	3,242,394	1,165,711	3,606,480	0	2,408,911	483	25,476,626	100.0

13. 性質別経費の推移

（単位：千円）

区　　分	平成22年度			平成23年度					平成24年度					平成25年度				
	決算額 (A)	構成比 (%)	指数	決算額 (B)	構成比 (%)	指数 (B)/(A)*100	比較 (B-A) (C)	増減率 (C)/(A)*100	決算額 (D)	構成比 (%)	指数 (D)/(A)*100	比較 (D-B) (E)	増減率 (E)/(B)*100	決算額 (F)	構成比 (%)	指数 (F)/(A)*100	比較 (F-D) (G)	増減率 (G)/(D)*100
一　人件費	4,760,165	19.5	100	4,645,122	18.3	98	△ 115,043	△ 2.4	4,536,710	18.6	95	△ 108,412	△ 2.3	4,288,991	16.8	90	△ 247,719	△ 5.5
二　扶助費	5,417,810	22.2	100	5,773,013	22.8	107	355,203	6.6	5,717,942	23.4	106	△ 55,071	△ 1.0	5,759,409	22.6	106	41,467	0.7
三　公債費	2,654,123	10.9	100	2,645,204	10.4	100	△ 8,919	△ 0.3	2,757,617	11.3	104	112,413	4.2	2,408,911	9.5	91	△ 348,706	△ 12.6
小計(一＋二＋三)	12,832,098	52.6	100	13,063,339	51.5	102	231,241	1.8	13,012,269	53.3	101	△ 51,070	△ 0.4	12,457,311	48.9	97	△ 554,958	△ 4.3
四　普通建設事業費	2,349,431	9.6	100	2,253,049	9.0	96	△ 96,382	△ 4.1	2,213,775	9.1	94	△ 39,274	△ 1.7	3,673,647	14.4	156	1,459,872	65.9
1 補助事業費	352,783	1.4	100	190,297	0.8	54	△ 162,486	△ 46.1	45,261	0.2	13	△ 145,036	△ 76.2	1,049,956	4.1	298	1,004,695	2,219.8
2 単独事業費	1,941,954	8.0	100	2,021,557	8.0	104	79,603	4.1	2,102,940	8.6	108	81,383	4.0	2,583,366	10.1	133	480,426	22.8
3 国直轄事業負担金	0	0.0	100	0	0.0	－	－	－	0	0.0	－	－	－	0	0.0	－	－	－
4 県営事業負担金	54,694	0.2	100	41,195	0.2	75	△ 13,499	△ 24.7	65,574	0.3	120	24,379	59.2	40,325	0.2	74	△ 25,249	△ 38.5
五　災害復旧事業費	0	0.0	100	11,027	0.0	皆増	11,027	皆増	0	0.0	－	△ 11,027	皆減	0	0.0	－	－	－
小計(四＋五)	2,349,431	9.6	100	2,264,076	9.0	96	△ 85,355	△ 3.6	2,213,775	9.1	94	△ 50,301	△ 2.2	3,673,647	14.4	156	1,459,872	65.9
六　物件費	4,178,447	17.1	100	4,202,304	16.6	101	23,857	0.6	4,270,244	17.5	102	67,940	1.6	4,049,377	15.9	97	△ 220,867	△ 5.2
七　維持補修費	230,818	0.9	100	277,197	1.1	120	46,379	20.1	236,352	1.0	102	△ 40,845	△ 14.7	327,663	1.3	142	91,311	38.6
八　補助費等	1,375,451	5.6	100	1,203,720	4.7	88	△ 171,731	△ 12.5	1,215,259	5.0	88	11,539	1.0	1,190,945	4.7	87	△ 24,314	△ 2.0
九　積立金	335,554	1.4	100	933,809	3.7	278	598,255	178.3	64,104	0.3	19	△ 869,705	△ 93.1	206,247	0.8	61	142,143	221.7
十　投資及び出資金	200	0.0	100	200	0.0	100	0	0.0	200	0.0	100	0	0.0	230	0.0	115	30	15.0
十一 貸付金	600	0.0	100	900	0.0	150	300	50.0	500	0.0	83	△ 400	△ 44.4	600	0.0	100	100	20.0
十二 繰出金	3,128,721	12.8	100	3,401,683	13.4	109	272,962	8.7	3,372,611	13.8	108	△ 29,072	△ 0.9	3,570,606	14.0	114	197,995	5.9
合　　計	24,431,320	100.0	100	25,347,228	100.0	104	915,908	3.7	24,385,314	100.0	100	△ 961,914	△ 3.8	25,476,626	100.0	104	1,091,312	4.5

※本表中、平成24年度決算額には臨時財政対策債借換債382,300千円を含まない。

目的別歳出構成比の推移

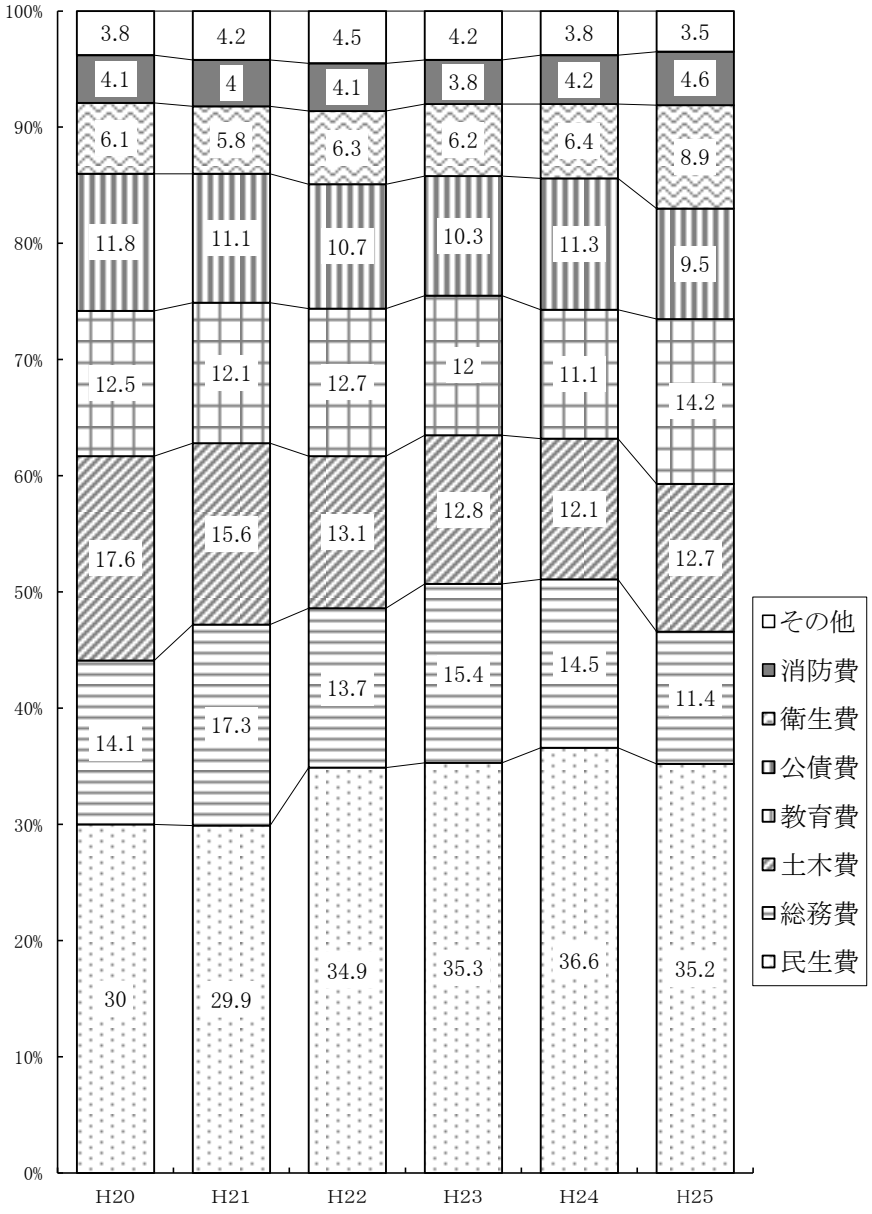

性質別歳出構成比の推移

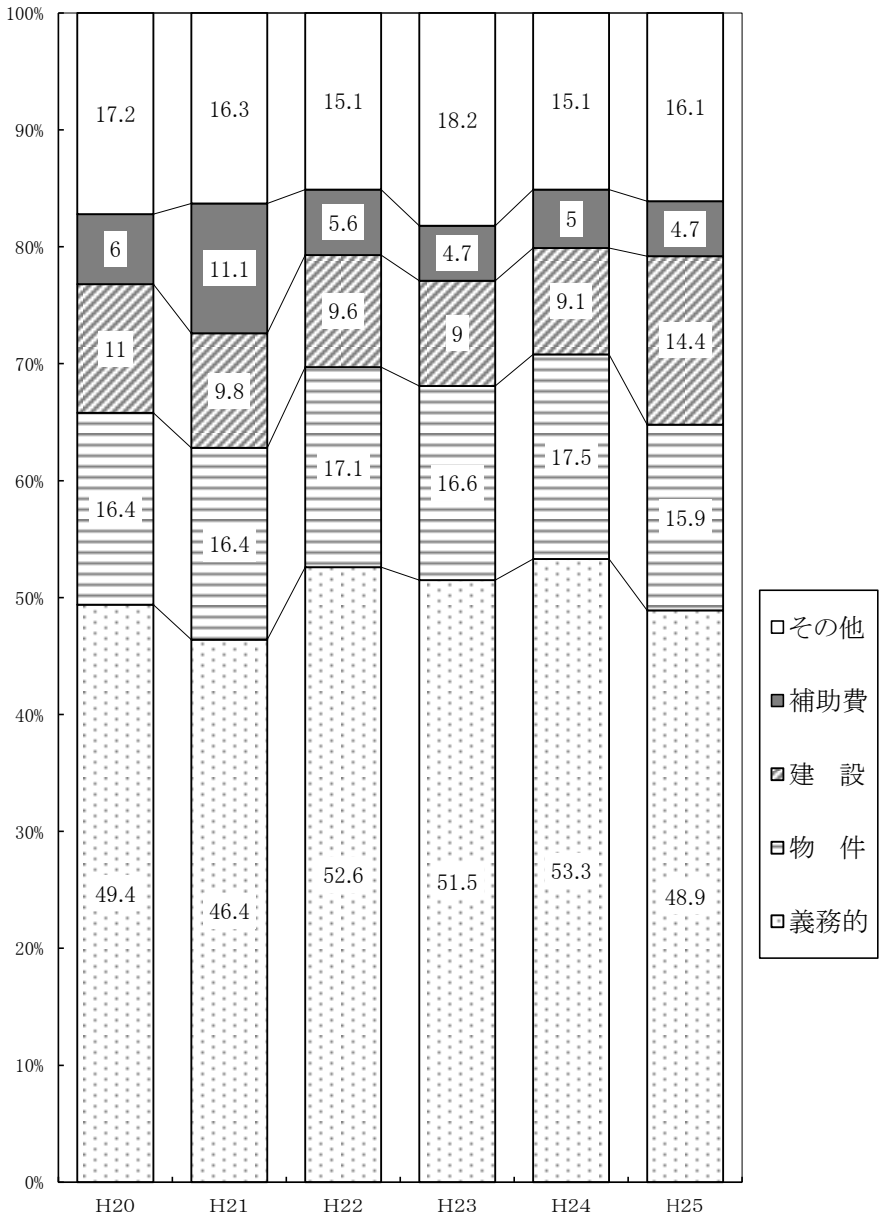

14. 地方債の状況

(1) 事業債別現在高

(単位:千円)

区分	平成24年度末現在高	平成25年度発行額	平成25年度元利償還額 元金(C)	利子	計	差引現在高 (A+B−C) (D)	うち旧南河原村承継分	(D)の借入先別内訳 政府資金	その他
1 公共事業等債	117,581	0	22,338	1,802	24,140	95,243	0	95,243	0
うち財源対策債等	86,676	0	15,809	1,344	17,153	70,867	0	70,867	0
2 公営住宅建設事業債	183,863	0	39,763	7,694	47,457	144,100	15,354	144,100	0
3 教育・福祉施設等整備事業	552,238	0	85,509	10,025	95,534	466,729	75,160	210,844	255,885
(1)学校教育施設等整備事業債	388,930	0	72,736	8,273	81,009	316,194	75,160	210,844	105,350
(2)一般補助施設整備等事業債	130,408	0	12,773	1,719	14,492	117,635	0	0	117,635
(3)施設整備事業債(一般財源化分)	32,900	0	0	33	33	32,900	0		32,900
4 一般単独事業債	9,249,058	1,272,800	889,329	117,832	1,007,161	9,632,529	0	555,247	9,077,282
合整備事業債	2,317,606		263,932	35,236	299,168	2,053,674	0		2,053,674
うち旧地域総合整備事業債	1,150,000		60,000	6,924	66,924	1,090,000	0		1,090,000
うち地域活性化事業債	241,820	0	14,882	2,544	17,426	226,938	0		226,938
うち防災対策事業債	42,211	0	16,788	123	16,911	25,423	0	0	25,423
うち合併特例事業債	3,788,224	1,272,800	294,621	42,774	337,395	4,766,403	0		4,766,403
うち地方道路等整備事業債	1,114,955	0	164,403	18,204	182,607	950,552	0	437,778	512,774
うち一般事業債(河川等分)	78,674	0	9,662	1,171	10,833	69,012	0	44,479	24,533
うち地域再生事業債	10,480	0	5,240	137	5,377	5,240	0		5,240
5 公共用地先行取得事業	124,120	0	41,320	1,924	43,244	82,800	0	0	82,800
6 厚生福祉施設整備事業	13,754		13,754	445	14,199	0	0	0	0
7 地域改善対策特定事業	82,025		18,869	4,255	23,124	63,156	0	63,156	0
8 債	278,958	0	35,656	4,844	40,500	243,302	0	120,184	123,118
9 減税補てん債	1,246,580		280,861	16,338	297,199	965,719	30,275	965,719	0
10 臨時税収補てん債	174,834		33,532	3,469	37,001	141,302	4,318	141,302	0
11 臨時財政対策債	11,896,946	1,584,473	500,180	136,482	636,662	12,981,239	299,374	9,899,760	3,081,479
12 減収補てん債	473,920	0	41,876	7,133	49,009	432,044	0	0	432,044
13 県貸付金	411,050	0	91,580	2,101	93,681	319,470	67,700		319,470
計	24,804,927	2,857,273	2,094,567	314,344	2,408,911	25,567,633	492,181	12,195,555	13,372,078

(2) 目的別現在高

(単位:千円)

区分	平成24年度末現在高 (A)	平成25年度発行額 (B)	平成25年度元利償還額 元金(C)	利子	計	差引現在高 (A+B−C) (D)	うち旧南河原村承継分	(D)の借入先別内訳 政府資金	その他
1 総務債	2,048,749	0	167,908	23,789	191,697	1,880,841	0	0	1,880,841
2 民生債	965,518	0	87,274	13,905	101,179	878,244	7,740	0	878,244
3 衛生債	124,120	650,400	41,320	1,924	43,244	733,200	0	0	733,200
4 農業債	332,011	0	32,879	3,713	36,592	299,132	0	66,588	232,544
5 土木債	3,707,255	0	470,512	54,769	525,281	3,236,743	40,760	575,476	2,661,267
6 住宅債	185,531	0	39,699	7,731	47,430	145,832	10,593	145,832	0
7 消防債	190,529	0	41,566	923	42,489	148,963	0	0	148,963
8 教育債	3,369,953	622,400	336,930	39,629	376,559	3,655,423	94,360	331,927	3,323,496
9 同和対策事業債	82,025	0	18,869	4,255	23,124	63,156	0	63,156	0
10 同和対策住宅資金貸付事業債	6,956	0	1,161	284	1,445	5,795	4,761	5,795	0
11 臨時税収補てん債	174,834	0	33,532	3,469	37,001	141,302	4,318	141,302	0
12 減税補てん債	1,246,580	0	280,861	16,338	297,199	965,719	30,275	965,719	0
13 臨時財政対策債	11,896,946	1,584,473	500,180	136,482	636,662	12,981,239	299,374	9,899,760	3,081,479
14 減収補てん債	473,920	0	41,876	7,133	49,009	432,044	0	0	432,044
計	24,804,927	2,857,273	2,094,567	314,344	2,408,911	25,567,633	492,181	12,195,555	13,372,078

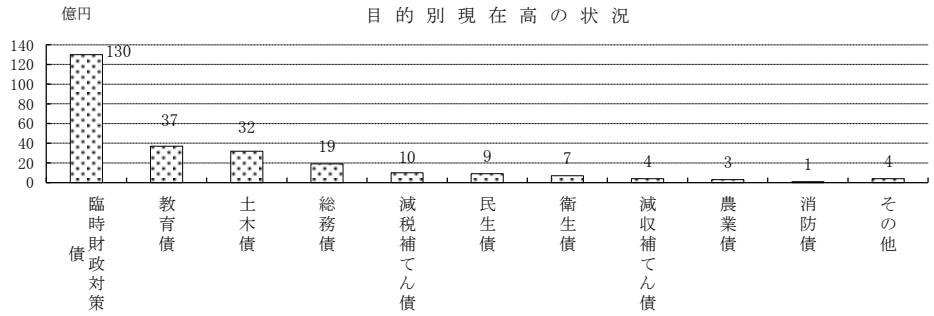

(3) 借入先別及び利率別現在高の状況

（単位：千円）

区　　分	平成24年度末現在高 (A)	平成25年度発行額 (B)	平成25年度償還元金 (C)	差引現在高 (A+B−C) (D)	うち旧南河原村引継分	D の利率別内訳 2.5%以下	3.5%以下	4.5%以下	5.5%以下	6.5%以下	7.5%以下
1 財政融資資金	10,811,832	1,271,997	776,312	11,307,517	182,534	11,122,711	31,269	90,381	63,156	0	0
うち旧資金運用部	765,634		156,658	608,976	24,320	424,171	31,268	90,381	63,156	0	0
うち旧還元融資資金	13,754		13,754	0	0	0	0	0	0	0	0
2 旧郵政公社資金	1,013,320	0	125,282	888,038	12,687	795,869	2,168	44,110	45,891	0	0
(1) 旧郵便貯金資金	239,363	0	37,925	201,438	0	201,438	0	0	0	0	0
(2) 旧簡易生命保険資金	773,957	0	87,357	686,600	12,687	594,431	2,168	44,110	45,891	0	0
3 地方公共団体金融機構資金	2,037,018	312,476	105,344	2,244,150	0	2,209,823	21,789	12,538	0	0	0
うち旧公営企業等金融公庫資金	576,098	0	94,578	481,520	0	447,193	21,789	12,538	0	0	0
4 市中銀行	7,927,842	622,400	720,416	7,829,826	229,260	7,829,826	0	0	0	0	0
5 その他の金融機関	1,274,546	650,400	165,078	1,759,868	0	1,759,868	0	0	0	0	0
6 (社)市有物件災害共済会	75,111		16,788	58,323	0	58,323	0	0	0	0	0
7 (財)埼玉県市町村振興協会	1,254,208		93,767	1,160,441	0	1,160,441	0	0	0	0	0
8 県貸付金	411,050	0	91,580	319,470	67,700	319,470	0	0	0	0	0
9 その他(証券発行分)	0	0		0	0	0	0	0	0	0	0
計	24,804,927	2,857,273	2,094,567	25,567,633	492,181	25,256,331	55,226	147,029	109,047	0	0

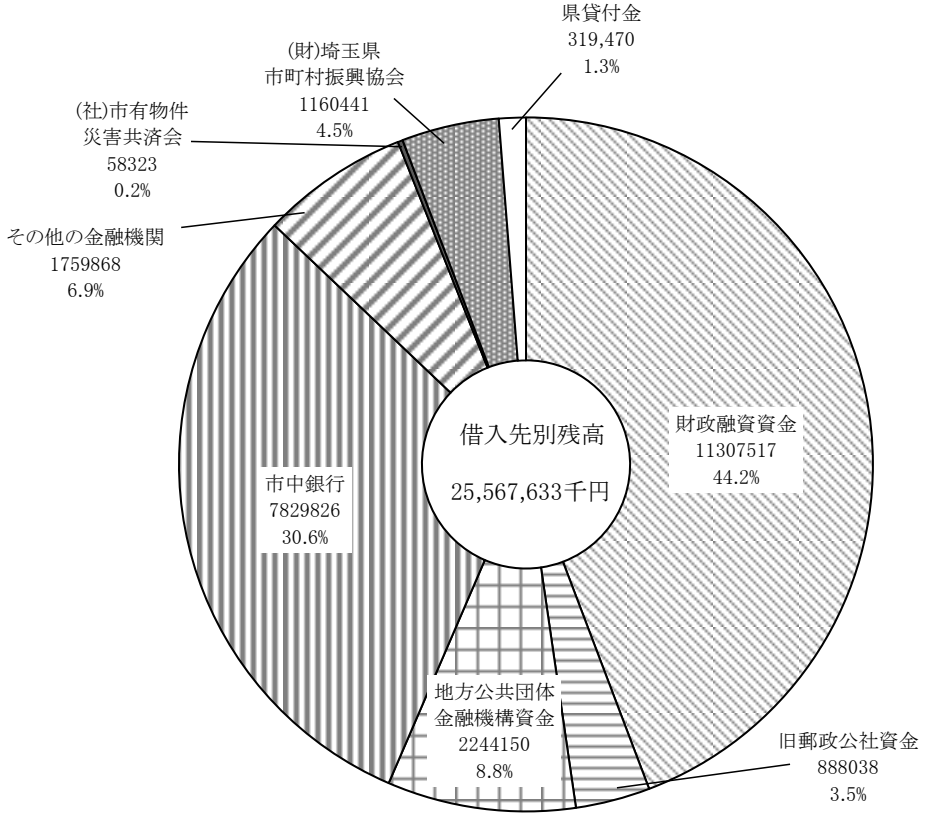

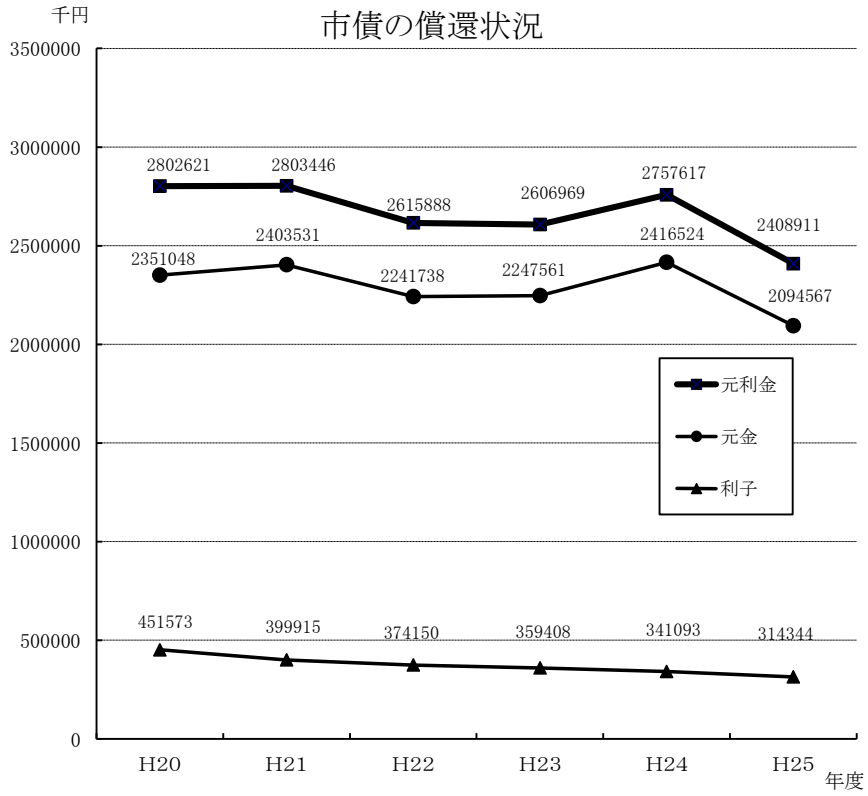

15. 歳出決算の前年度との節別比較

（単位：千円）

区分		議会費	総務費	民生費	衛生費	労働費	農業費	商工費	土木費	消防費	教育費	公債費	諸支出金	計	構成比
報酬	前年度	109,365	15,692	4,351	0	504	10,926	97	337	15,488	56,666	0	0	213,426	0.9
	本年度	109,386	23,036	4,704	158	0	10,926	87	307	15,994	89,086	0	0	253,684	#DIV/0!
	比較	21	7,344	353	158	△ 504	0	△ 10	△ 30	506	32,420	0	0	40,258	#DIV/0!
給料	前年度	31,808	553,432	264,646	131,530	4,930	46,229	32,465	226,070	368,191	276,096	0	0	1,935,397	7.9
	本年度	29,532	514,613	250,089	125,702	4,424	44,324	23,931	205,834	351,280	277,476	0	0	1,827,205	#DIV/0!
	比較	△ 2,276	△ 38,819	△ 14,557	△ 5,828	△ 506	△ 1,905	△ 8,534	△ 20,236	△ 16,911	1,380	0	0	△ 108,192	#DIV/0!
職員手当等	前年度	59,958	936,974	153,890	72,452	3,241	28,219	19,448	135,727	242,455	159,676	0	0	1,812,040	7.4
	本年度	59,449	794,716	150,902	74,366	3,027	28,040	14,425	130,776	249,924	171,135	0	0	1,676,760	#DIV/0!
	比較	△ 509	△ 142,258	△ 2,988	1,914	△ 214	△ 179	△ 5,023	△ 4,951	7,469	11,459	0	0	△ 135,280	#DIV/0!
共済費	前年度	72,911	192,521	92,055	43,101	1,596	15,085	11,239	77,477	117,390	99,926	0	0	723,301	3.0
	本年度	66,217	182,864	89,473	41,711	1,451	14,696	7,937	71,505	113,056	103,005	0	0	691,915	#DIV/0!
	比較	△ 6,694	△ 9,657	△ 2,582	△ 1,390	△ 145	△ 389	△ 3,302	△ 5,972	△ 4,334	3,079	0	0	△ 31,386	#DIV/0!
災害補償費	前年度	0	0	0	0	0	0	0	0	0	0	0	0	0	0.0
	本年度	0	0	0	0	0	0	0	0	0	0	0	0	0	#DIV/0!
	比較	0	0	0	0	0	0	0	0	0	0	0	0	0	#DIV/0!
恩給及び退職年金	前年度	0	844	0	0	0	0	0	0	0	0	0	0	844	0.0
	本年度	0	724	0	0	0	0	0	0	0	0	0	0	724	#DIV/0!
	比較	0	△ 120	0	0	0	0	0	0	0	0	0	0	△ 120	#DIV/0!
賃金	前年度	0	83,569	62,996	14,344	0	1,041	10,096	35,022	1,308	173,315	0	0	381,691	1.6
	本年度	330	90,231	65,673	14,015	0	1,042	4,320	33,341	0	172,454	0	0	381,406	#DIV/0!
	比較	330	6,662	2,677	△ 329	0	1	△ 5,776	△ 1,681	△ 1,308	△ 861	0	0	△ 285	#DIV/0!
報償費	前年度	26	4,593	16,364	12,788	126	135	215	1,083	4,811	26,639	0	0	66,780	0.3
	本年度	26	4,953	20,631	12,832	0	112	258	725	5,840	22,724	0	0	68,101	#DIV/0!
	比較	0	360	4,267	44	△ 126	△ 23	43	△ 358	1,029	△ 3,915	0	0	1,321	#DIV/0!
旅費	前年度	3,492	3,851	882	254	2	1,033	314	529	10,632	3,235	0	0	24,224	0.1
	本年度	3,581	4,658	905	293	3	971	198	426	10,393	6,199	0	0	27,627	#DIV/0!
	比較	89	807	23	39	1	△ 62	△ 116	△ 103	△ 239	2,964	0	0	3,403	#DIV/0!
交際費	前年度	206	712	0	0	0	0	0	0	219	123	0	0	1,260	0.0
	本年度	215	786	0	0	0	0	0	0	239	171	0	0	1,411	#DIV/0!
	比較	9	74	0	0	0	0	0	0	20	48	0	0	151	#DIV/0!
需用費	前年度	5,972	180,306	45,774	126,404	116	692	5,138	35,734	56,779	656,391	0	0	1,113,306	4.6
	本年度	6,300	179,822	43,279	123,229	9	816	4,685	50,541	49,937	654,448	0	0	1,113,066	#DIV/0!
	比較	328	△ 484	△ 2,495	△ 3,175	△ 107	124	△ 453	14,807	△ 6,842	△ 1,943	0	0	△ 240	#DIV/0!
役務費	前年度	4,633	56,656	15,426	24,084	26	4,514	2,658	57,210	7,358	38,180	816	0	211,561	0.9
	本年度	4,733	66,716	12,985	23,306	0	5,475	1,704	63,206	13,882	37,521	0	0	229,528	#DIV/0!
	比較	100	10,060	△ 2,441	△ 778	△ 26	961	△ 954	5,996	6,524	△ 659	△ 816	0	17,967	#DIV/0!
委託料	前年度	337	263,992	1,331,736	661,844	0	16,215	93,797	323,699	24,429	633,875	0	0	3,349,924	13.7
	本年度	351	222,571	1,302,839	659,977	0	27,313	102,239	347,097	22,903	639,677	0	0	3,324,967	#DIV/0!
	比較	14	△ 41,421	△ 28,897	△ 1,867	0	11,098	8,442	23,398	△ 1,526	5,802	0	0	△ 24,957	#DIV/0!
使用料及び賃借料	前年度	829	139,127	9,689	3,255	0	2,680	963	64,238	34,251	90,992	0	0	346,024	1.4
	本年度	633	147,857	10,577	3,476	0	3,930	631	67,089	40,680	80,574	0	0	355,447	#DIV/0!
	比較	△ 196	8,730	888	221	0	1,250	△ 332	2,851	6,429	△ 10,418	0	0	9,423	#DIV/0!
工事請負費	前年度	0	517,235	33,552	19,775	0	89,208	29,221	619,480	8,108	197,013	0	0	1,513,592	6.2
	本年度	0	57,956	27,001	73,603	0	79,013	1,494	858,514	193,753	1,049,825	0	0	2,341,159	#DIV/0!
	比較	0	△ 459,279	△ 6,551	53,828	0	△ 10,195	△ 27,727	239,034	185,645	852,812	0	0	827,567	#DIV/0!

区　分		議会費	総務費	民生費	衛生費	労働費	農業費	商工費	土木費	消防費	教育費	公債費	諸支出金	計	構成比
原材料費	前年度	0	144	14	23	0	1,996	0	15,933	624	2,045	0	0	20,779	0.1
	本年度	0	70	32	23	0	1,996	0	13,488	521	1,861	0	0	17,991	#DIV/0!
	比較	0	△ 74	18	0	0	0	0	△ 2,445	△ 103	△ 184	0	0	△ 2,788	#DIV/0!
公有財産購入費	前年度	0	136,799	0	0	0	358	0	34,786	0	3,669	0	0	175,612	0.7
	本年度	0	0	0	0	0	3,325	0	17,005	0	16,290	0	0	36,620	#DIV/0!
	比較	0	△ 136,799	0	0	0	2,967	0	△ 17,781	0	12,621	0	0	△ 138,992	#DIV/0!
備品購入費	前年度	933	7,162	1,013	1,838	0	82	806	1,946	75,776	101,174	0	0	190,730	0.8
	本年度	29	15,258	3,954	1,884	0	185	366	1,559	53,715	85,695	0	0	162,645	#DIV/0!
	比較	△ 904	8,096	2,941	46	0	103	△ 440	△ 387	△ 22,061	△ 15,479	0	0	△ 28,085	#DIV/0!
負担金補助及び交付金	前年度	3,229	324,828	828,415	386,438	45,397	81,652	84,305	90,611	40,974	144,207	0	291	2,030,347	8.3
	本年度	2,873	347,816	865,390	1,063,480	45,517	109,712	76,177	44,388	42,477	146,475	0	155	2,744,460	#DIV/0!
	比較	△ 356	22,988	36,975	677,042	120	28,060	△ 8,128	△ 46,223	1,503	2,268	0	△ 136	714,113	#DIV/0!
扶助費	前年度	0	0	4,480,819	0	0	0	0	0	0	50,675	0	0	4,531,494	18.6
	本年度	0	0	4,532,122	3,515	0	3,700	0	0	0	51,071	0	0	4,590,408	#DIV/0!
	比較	0	0	51,303	3,515	0	3,700	0	0	0	396	0	0	58,914	#DIV/0!
貸付金	前年度	0	0	0	0	0	0	0	0	0	500	0	0	500	0.0
	本年度	0	0	0	0	0	0	0	0	0	600	0	0	600	#DIV/0!
	比較	0	0	0	0	0	0	0	0	0	100	0	0	100	#DIV/0!
補償補填及び賠償金	前年度	0	0	0	0	0	17	0	54,003	0	0	0	0	54,020	0.2
	本年度	0	0	0	0	0	138	1,042	22,840	0	150	0	0	24,170	#DIV/0!
	比較	0	0	0	0	0	121	1,042	△ 31,163	0	150	0	0	△ 29,850	#DIV/0!
償還金利子及び割引料	前年度	0	44,783	75,498	249	0	0	0	25	0	0	2,757,617	0	2,878,172	11.8
	本年度	0	33,745	30,670	963	0	0	0	0	0	0	2,408,911	0	2,474,289	#DIV/0!
	比較	0	△ 11,038	△ 44,828	714	0	0	0	△ 25	0	0	△ 348,706	0	△ 403,883	#DIV/0!
投資及び出資金	前年度	0	200	0	0	0	0	0	0	0	0	0	0	200	0.0
	本年度	0	230	0	0	0	0	0	0	0	0	0	0	230	#DIV/0!
	比較	0	30	0	0	0	0	0	0	0	0	0	0	30	#DIV/0!
積立金	前年度	0	64,103	0	0	0	0	0	0	0	0	0	0	64,103	0.3
	本年度	0	206,247	0	0	0	0	0	0	0	0	0	0	206,247	#DIV/0!
	比較	0	142,144	0	0	0	0	0	0	0	0	0	0	142,144	#DIV/0!
寄附金	前年度	0	400	0	0	0	0	0	0	0	0	0	0	400	0.0
	本年度	0	0	0	0	0	0	0	0	0	0	0	0	0	#DIV/0!
	比較	0	△ 400	0	0	0	0	0	0	0	0	0	0	△ 400	#DIV/0!
公課費	前年度	0	370	7	118	0	0	0	30	894	105	0	0	1,524	0.0
	本年度	0	417	0	149	0	0	0	35	1,117	43	0	0	1,761	#DIV/0!
	比較	0	47	△ 7	31	0	0	0	5	223	△ 62	0	0	237	#DIV/0!
繰出金	前年度	0	0	1,514,124	49,800	0	0	0	1,180,000	0	0	0	139	2,744,063	11.2
	本年度	0	0	1,560,359	49,800	0	0	0	1,313,718	0	0	0	328	2,924,205	11.4
	比較	0	0	46,235	0	0	0	0	133,718	0	0	0	189	180,142	0.2
歳出合計	前年度	293,699	3,528,293	8,931,251	1,548,297	55,938	300,082	290,762	2,953,940	1,009,687	2,714,502	2,758,433	430	24,385,314	100.0
	本年度	283,655	2,895,286	8,971,585	2,272,482	54,431	335,714	239,494	3,242,394	1,165,711	3,606,480	2,408,911	483	25,476,626	#DIV/0!
	比較	△ 10,044	△ 633,007	40,334	724,185	△ 1,507	35,632	△ 51,268	288,454	156,024	891,978	△ 349,522	53	1,091,312	0.0
構成比(%)	前年度	1.2	14.5	36.6	6.4	0.2	1.2	1.2	12.1	4.2	11.1	11.3	0.0	100.0	−
	本年度	1.1	11.4	35.2	8.9	0.2	1.3	0.9	12.7	4.6	14.2	9.5	0.0	100.0	−
	比較	△ 0.1	△ 3.1	△ 1.4	2.5	0.0	0.1	△ 0.3	0.6	0.4	3.1	△ 1.8	0.0	−	−

16. 給与費等の前年度との比較

(単位:千円)

款	項		職員数 特別職	職員数 一般職	給与費 報酬	給与費 給料	給与費 職員手当等	給与費 小計	共済費等	計
議会費		前年度	22	7	109,365	31,808	59,958	201,131	72,910	274,041
		本年度	22	7	109,386	29,532	59,449	198,367	66,162	264,529
		比較	0	0	21	△ 2,276	△ 509	△ 2,764	△ 6,748	△ 9,512
	議会費	前年度	22	7	109,365	31,808	59,958	201,131	72,910	274,041
		本年度	22	7	109,386	29,532	59,449	198,367	66,162	264,529
		比較	0	0	21	△ 2,276	△ 509	△ 2,764	△ 6,748	△ 9,512
総務費		前年度	384	145	15,692	553,432	936,974	1,506,098	180,814	1,686,912
		本年度	425	142	23,036	514,613	794,716	1,332,365	169,698	1,502,063
		比較	41	△ 3	7,344	#######	########	########	#######	########
	総務管理費	前年度	132	85	8,289	353,745	813,130	1,175,164	117,401	1,292,565
		本年度	153	83	11,969	327,836	673,813	1,013,618	109,615	1,123,233
		比較	21	△ 2	3,680	#######	########	########	△ 7,786	########
	徴税費	前年度	3	35	155	111,005	65,986	177,146	34,937	212,083
		本年度	3	34	21	102,402	62,512	164,935	32,785	197,720
		比較	0	△ 1	△ 134	△ 8,603	△ 3,474	△ 12,211	△ 2,152	△ 14,363
	戸籍住民基本台帳費	前年度	0	19	0	63,557	33,101	96,658	20,393	117,051
		本年度	0	19	0	60,712	33,439	94,151	19,603	113,754
		比較	0	0	0	△ 2,845	338	△ 2,507	△ 790	△ 3,297
	選挙費	前年度	201	1	4,342	4,133	12,813	21,288	1,337	22,625
		本年度	174	1	4,276	4,182	13,598	22,056	1,375	23,431
		比較	△ 27	0	△ 66	49	785	768	38	806
	統計調査費	前年度	46	2	1,562	7,115	3,466	12,143	2,250	14,393
		本年度	93	2	5,426	6,848	3,756	16,030	2,185	18,215
		比較	47	0	3,864	△ 267	290	3,887	△ 65	3,822
	監査委員費	前年度	2	3	1,344	13,877	8,478	23,699	4,496	28,195
		本年度	2	3	1,344	12,633	7,598	21,575	4,135	25,710
		比較	0	0	0	△ 1,244	△ 880	△ 2,124	△ 361	△ 2,485
民生費		前年度	35	73	4,351	264,646	153,890	422,887	85,055	507,942
		本年度	40	78	4,704	250,089	150,902	405,695	81,626	487,321
		比較	5	5	353	#######	△ 2,988	△ 17,192	△ 3,429	△ 20,621
	社会福祉費	前年度	12	33	57	125,684	75,041	200,782	40,502	241,284
		本年度	12	36	226	118,686	71,728	190,640	38,660	229,300
		比較	0	3	169	△ 6,998	△ 3,313	△ 10,142	△ 1,842	△ 11,984
	児童福祉費	前年度	21	30	3,552	108,114	60,333	171,999	34,737	206,736
		本年度	26	32	3,668	103,084	61,983	168,735	33,756	202,491
		比較	5	2	116	△ 5,030	1,650	△ 3,264	△ 981	△ 4,245
	生活保護費	前年度	2	10	742	30,848	18,516	50,106	9,816	59,922
		本年度	2	10	810	28,319	17,191	46,320	9,210	55,530
		比較	0	0	68	△ 2,529	△ 1,325	△ 3,786	△ 606	△ 4,392
衛生費		前年度	19	33	0	131,530	72,452	203,982	41,904	245,886
		本年度	19	34	158	125,702	74,366	200,226	40,533	240,759
		比較	0	1	158	△ 5,828	1,914	△ 3,756	△ 1,371	△ 5,127
	保健衛生費	前年度	4	21	0	83,080	43,039	126,119	26,426	152,545
		本年度	4	20	0	73,083	41,726	114,809	23,643	138,452
		比較	0	△ 1	0	△ 9,997	△ 1,313	△ 11,310	△ 2,783	△ 14,093
	清掃費	前年度	15	12	0	48,450	29,413	77,863	15,478	93,341
		本年度	15	14	158	52,619	32,640	85,417	16,890	102,307
		比較	0	2	158	4,169	3,227	7,554	1,412	8,966
労働費		前年度	1	1	504	4,930	3,241	8,675	1,596	10,271
		本年度	0	1	0	4,424	3,027	7,451	1,451	8,902
		比較	△ 1	0	△ 504	△ 506	△ 214	△ 1,224	△ 145	△ 1,369
	力側費	前年度	1	1	504	4,930	3,241	8,675	1,596	10,271
		本年度	0	1	0	4,424	3,027	7,451	1,451	8,902
		比較	△ 1	0	△ 504	△ 506	△ 214	△ 1,224	△ 145	△ 1,369

(単位:千円)

款	項		職員数 特別職	職員数 一般職	給与費 報酬	給与費 給料	給与費 職員手当等	給与費 小計	共済費等	計
農業費		前年度	25	13	10,926	46,229	28,219	85,374	15,071	100,445
		本年度	25	13	10,926	44,324	28,040	83,290	14,682	97,972
		比較	0	0	0	△ 1,905	△ 179	△ 2,084	△ 389	△ 2,473
	農業費	前年度	25	13	10,926	46,229	28,219	85,374	15,071	100,445
		本年度	25	13	10,926	44,324	28,040	83,290	14,682	97,972
		比較	0	0	0	△ 1,905	△ 179	△ 2,084	△ 389	△ 2,473
商工費		前年度	25	9	97	32,465	19,448	52,010	10,293	62,303
		本年度	25	8	87	23,931	14,425	38,443	7,870	46,313
		比較	0	△ 1	△ 10	△ 8,534	△ 5,023	△ 13,567	△ 2,423	△ 15,990
	商工費	前年度	25	9	97	32,465	19,448	52,010	10,293	62,303
		本年度	25	8	87	23,931	14,425	38,443	7,870	46,313
		比較	0	△ 1	△ 10	△ 8,534	△ 5,023	△ 13,567	△ 2,423	△ 15,990
土木費		前年度	31	57	337	226,070	135,727	362,134	72,533	434,667
		本年度	31	56	307	205,834	130,776	336,917	66,722	403,639
		比較	0	△ 1	△ 30	△ 20,236	△ 4,951	△ 25,217	△ 5,811	△ 31,028
	土木管理費	前年度	10	23	51	93,287	52,370	145,708	29,767	175,475
		本年度	10	20	46	75,624	45,300	120,970	24,492	145,462
		比較	0	△ 3	△ 5	△ 17,663	△ 7,070	△ 24,738	△ 5,275	△ 30,013
	道路橋りょう費	前年度	0	15	0	63,688	39,794	103,482	20,416	123,898
		本年度	0	14	0	54,225	35,679	89,904	17,606	107,510
		比較	0	△ 1	0	△ 9,463	△ 4,115	△ 13,578	△ 2,810	△ 16,388
	都市計画費	前年度	13	19	122	69,095	43,563	112,780	22,350	135,130
		本年度	13	22	102	75,985	49,700	125,787	24,624	150,411
		比較	0	3	△ 20	6,890	6,137	13,007	2,274	15,281
	住宅費	前年度	8	0	164	0	0	164	0	164
		本年度	8	0	159	0	97	256	0	256
		比較	0	0	△ 5	0	97	92	0	92
消防費		前年度	435	102	15,488	368,191	242,455	626,134	117,166	743,300
		本年度	448	100	15,994	351,280	249,924	617,198	113,056	730,254
		比較	13	△ 2	506	△ 16,911	7,469	△ 8,936	△ 4,110	△ 13,046
	消防費	前年度	435	102	15,488	368,191	242,455	626,134	117,166	743,300
		本年度	448	100	15,994	351,280	249,924	617,198	113,056	730,254
		比較	13	△ 2	506	△ 16,911	7,469	△ 8,936	△ 4,110	△ 13,046
教育費		前年度	334	72	56,666	276,096	159,676	492,438	86,770	579,208
		本年度	339	79	89,086	277,476	171,135	537,697	88,676	626,373
		比較	5	7	32,420	1,380	11,459	45,259	1,906	47,165
	教育総務費	前年度	44	39	2,715	135,831	78,648	217,194	42,087	259,281
		本年度	56	44	36,112	140,711	85,785	262,608	44,205	306,813
		比較	12	5	33,397	4,880	7,137	45,414	2,118	47,532
	社会教育費	前年度	154	24	30,926	103,181	59,981	194,088	32,910	226,998
		本年度	145	26	30,241	101,232	63,207	194,680	32,896	227,576
		比較	△ 9	2	△ 685	△ 1,949	3,226	592	△ 14	578
	保健体育費	前年度	136	9	23,025	37,084	21,047	81,156	11,773	92,929
		本年度	138	9	22,733	35,533	22,143	80,409	11,575	91,984
		比較	2	0	△ 292	△ 1,551	1,096	△ 747	△ 198	△ 945
歳出合計		前年度	1,311	512	213,426	1,935,397	1,812,040	3,960,863	684,112	4,644,975
		本年度	1,374	518	253,684	1,827,205	1,676,760	3,757,649	650,476	4,408,125
		比較	63	6	40,258	△ 108,192	########	########	########	########

17. 職員手当等の内訳

（単位：千円）

区分		議会費	総務費	民生費	衛生費	労働費	農業費	商工費	土木費	消防費	教育費	計
扶養手当	前年度	1,194	17,075	6,635	2,886	276	1,896	1,386	8,529	16,912	6,136	62,925
	本年度	1,308	16,176	5,884	3,525	216	2,171	822	6,922	17,007	5,171	59,202
	比較	114	△ 899	△ 751	639	△ 60	275	△ 564	△ 1,607	95	△ 965	△ 3,723
通勤手当	前年度	194	7,338	4,084	1,838	65	439	310	2,885	5,818	3,699	26,670
	本年度	253	6,793	4,057	1,945	65	439	339	2,908	5,777	4,031	26,607
	比較	59	△ 545	△ 27	107	0	0	29	23	△ 41	332	△ 63
時間外勤務手当	前年度	646	25,807	9,632	703	25	799	535	6,742	6,162	2,579	53,630
	本年度	745	26,751	11,676	672	6	882	335	7,524	9,187	2,926	60,704
	比較	99	944	2,044	△ 31	△ 19	83	△ 200	782	3,025	347	7,074
期末手当	前年度	48,318	143,479	67,287	32,867	1,309	12,119	8,467	57,628	93,946	67,201	532,621
	本年度	48,138	138,677	65,776	33,394	1,227	12,182	6,452	55,017	94,314	70,804	525,981
	比較	△ 180	△ 4,802	△ 1,511	527	△ 82	63	△ 2,015	△ 2,611	368	3,603	△ 6,640
勤勉手当	前年度	4,298	69,316	34,311	16,633	658	5,994	4,281	29,272	47,281	34,307	246,351
	本年度	4,188	67,265	33,309	17,161	625	6,061	3,294	27,733	47,338	36,253	243,227
	比較	△ 110	△ 2,051	△ 1,002	528	△ 33	67	△ 987	△ 1,539	57	1,946	△ 3,124
退職手当	前年度	0	569,359	0	0	0	0	0	0	0	4,027	573,386
	本年度	0	435,840	0	0	0	0	0	0	0	5,311	441,151
	比較	0	△ 133,519	0	0	0	0	0	0	0	1,284	△ 132,235
特殊勤務手当	前年度	0	0	0	954	0	0	0	0	2,362	1,525	4,841
	本年度	0	0	0	729	0	0	0	0	2,323	1,378	4,430
	比較	0	0	0	△ 225	0	0	0	0	△ 39	△ 147	△ 411
管理職手当	前年度	2,364	27,300	12,160	6,460	528	3,072	2,136	11,796	16,560	15,616	97,992
	本年度	2,208	25,394	11,188	6,492	528	2,700	1,344	12,660	16,304	18,583	97,401
	比較	△ 156	△ 1,906	△ 972	32	0	△ 372	△ 792	864	△ 256	2,967	△ 591
その他の手当	前年度	2,944	77,300	19,781	10,111	380	3,900	2,333	18,875	53,414	24,586	213,624
	本年度	2,609	77,820	19,012	10,448	360	3,605	1,839	18,012	57,674	26,678	218,057
	比較	△ 335	520	△ 769	337	△ 20	△ 295	△ 494	△ 863	4,260	2,092	4,433
合計	前年度	59,958	936,974	153,890	72,452	3,241	28,219	19,448	135,727	242,455	159,676	1,812,040
	本年度	59,449	794,716	150,902	74,366	3,027	28,040	14,425	130,776	249,924	171,135	1,676,760
	比較	△ 509	△ 142,258	△ 2,988	1,914	△ 214	△ 179	△ 5,023	△ 4,951	7,469	11,459	△ 135,280

18. 需用費の内訳

（単位：千円）

区分		議会費	総務費	民生費	衛生費	労働費	農業費	商工費	土木費	消防費	教育費	計
消耗品費	前年度	2,123	53,479	6,335	21,209	17	378	474	4,439	9,061	99,505	197,020
	本年度	2,099	64,812	5,549	19,243	9	424	480	4,926	8,251	88,508	194,301
	比較	△ 24	11,333	△ 786	△ 1,966	△ 8	46	6	487	△ 810	△ 10,997	△ 2,719
被服費	前年度	0	667	773	197	0	29	0	465	10,793	64	12,988
	本年度	0	189	1,136	178	0	21	0	605	11,685	210	14,024
	比較	0	△ 478	363	△ 19	0	△ 8	0	140	892	146	1,036
燃料費	前年度	0	6,666	1,414	15,232	0	5	0	750	6,411	20,558	51,036
	本年度	0	6,674	1,517	8,169	0	0	0	687	8,949	21,401	47,397
	比較	0	8	103	△ 7,063	0	△ 5	0	△ 63	2,538	843	△ 3,639
印刷製本費	前年度	3,645	28,464	1,480	2,893	0	181	2,524	1,064	398	17,358	58,007
	本年度	4,152	27,990	1,716	4,294	0	282	2,058	2,430	1,179	17,874	61,975
	比較	507	△ 474	236	1,401	0	101	△ 466	1,366	781	516	3,968
電気料	前年度	0	36,599	4,505	34,297	90	39	729	16,536	6,715	91,671	191,181
	本年度	0	39,481	4,725	34,669	0	44	849	17,946	8,116	99,579	205,409
	比較	0	2,882	220	372	△ 90	5	120	1,410	1,401	7,908	14,228
上下水道料	前年度	0	3,462	1,562	521	7	17	100	2,527	1,317	42,280	51,793
	本年度	0	3,184	1,649	572	0	17	79	2,180	1,325	39,364	48,370
	比較	0	△ 278	87	51	△ 7	0	△ 21	△ 347	8	△ 2,916	△ 3,423
ガス料	前年度	0	6,679	1,631	0	0	0	0	167	0	8,153	16,630
	本年度	0	7,124	1,723	0	0	0	0	174	0	9,006	18,027
	比較	0	445	92	0	0	0	0	7	0	853	1,397
修繕料	前年度	157	43,218	9,063	52,000	0	43	1,311	9,740	22,065	49,638	187,235
	本年度	0	29,305	6,869	56,052	0	28	1,219	21,543	10,410	57,686	183,112
	比較	△ 157	△ 13,913	△ 2,194	4,052	0	△ 15	△ 92	11,803	△ 11,655	8,048	△ 4,123
食糧費	前年度	47	278	45	55	2	0	0	46	17	792	1,282
	本年度	49	263	46	52	0	0	0	50	17	699	1,176
	比較	2	△ 15	1	△ 3	△ 2	0	0	4	0	△ 93	△ 106
賄材料費	前年度	0	0	18,966	0	0	0	0	0	2	326,372	345,340
	本年度	0	0	18,349	0	0	0	0	0	5	320,121	338,475
	比較	0	0	△ 617	0	0	0	0	0	3	△ 6,251	△ 6,865
その他（共通需用費、医薬材料費）	前年度	0	794	0	0	0	0	0	0	0	0	794
	本年度	0	800	0	0	0	0	0	0	0	0	800
	比較	0	6	0	0	0	0	0	0	0	0	6
合計	前年度	5,972	180,306	45,774	126,404	116	692	5,138	35,734	56,779	656,391	1,113,306
	本年度	6,300	179,822	43,279	123,229	9	816	4,685	50,541	49,937	654,448	1,113,066
	比較	328	△ 484	△ 2,495	△ 3,175	△ 107	124	△ 453	14,807	△ 6,842	△ 1,943	△ 240