

学力向上の合い言葉「まなびのめ」

- ① まえ向きに あきらめず
- ② のびるコツは 予習・復習
- ③ なぜだろうと じっくり考え
- ④ めざそう 真の学力アップ
- ⑤ ひろげよう 学んだことを

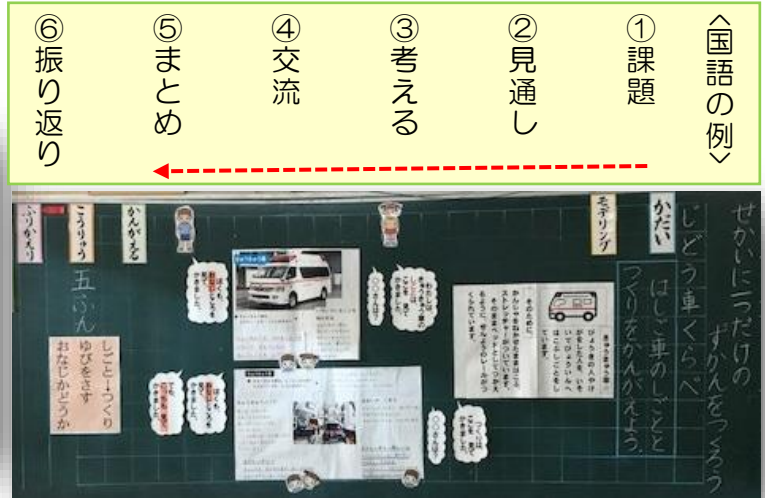
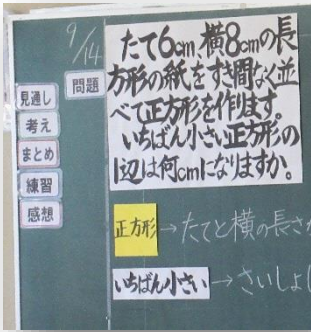


きちんと整理され、課題とまとめが明確な板書

1 流れがわかる

<算数の例>

- ① 問題
- ② 課題
- ③ 見通し
- ④ 考える
- ⑤ まとめ
- ⑥ 練習
- ⑦ 振り返り



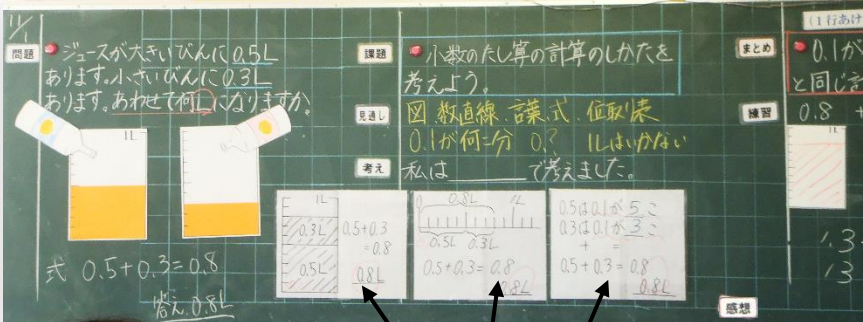
本時の課題 「きちんと整理され、課題とまとめが明確な板書を書こう」

- 1 そもそも板書とは「情報共有の場」である！
- 2 「本時のめあて」と「まとめ」がリンクしている
- 3 事前に板書計画を立てておく → **学習の可視化**
- 4 子供の意見や思考のプロセスを生かす
- 5 記号、矢印、アンダーライン等視覚に訴える
 - チョークの色の約束 記号の約束を決める
 - 例 赤：最重要 黄色：重要 ⑥注意
 - 箇条書きや図式化で見やすくわかりやすく

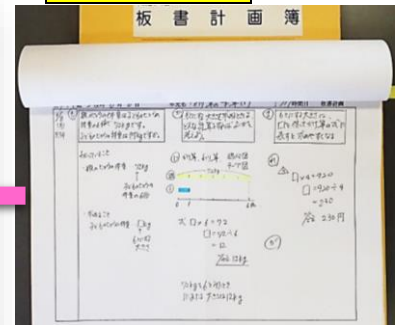
2 見やすく チェックポイント

- ① 板書の字の大きさと丁寧さ・配色
- ② 子供の意見が活かされている
- ③ 教室の端の子供にも見やすい
- ④ ノートをとる時間は確保
- ⑤ 写真や記録をとって工夫・改善

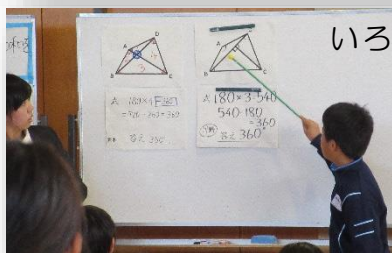
3 子供の考えを深める



4 準備 8割




板書計画簿を作成



いろいろな子供の考え方

ノートとリンク



補助黒板等の活用