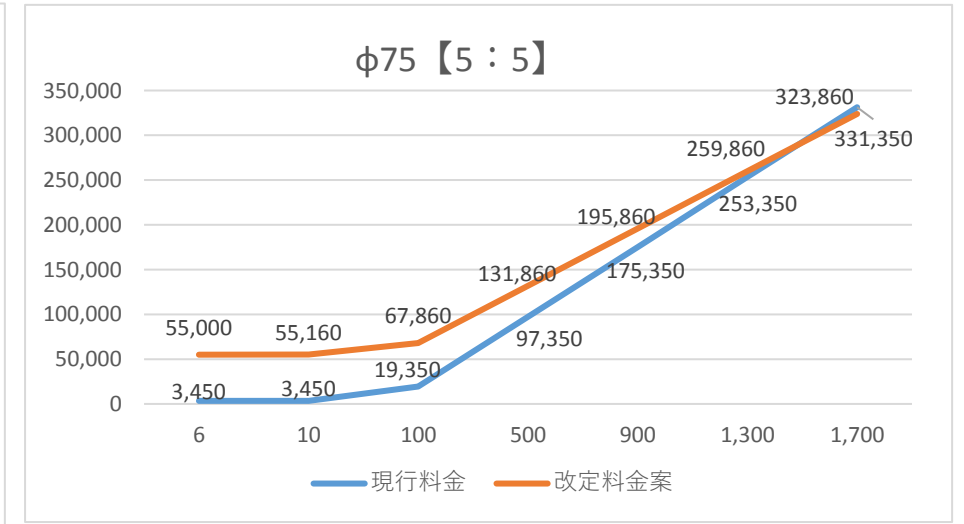
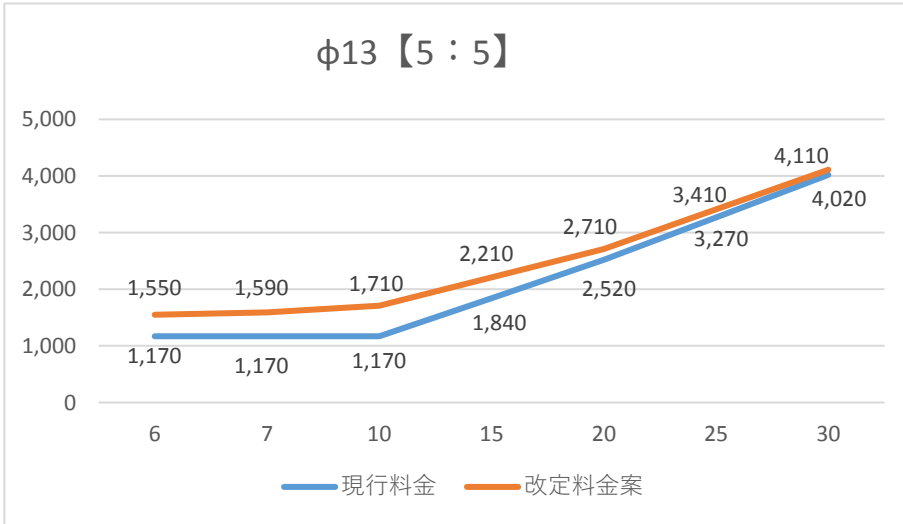


基本水量6m³

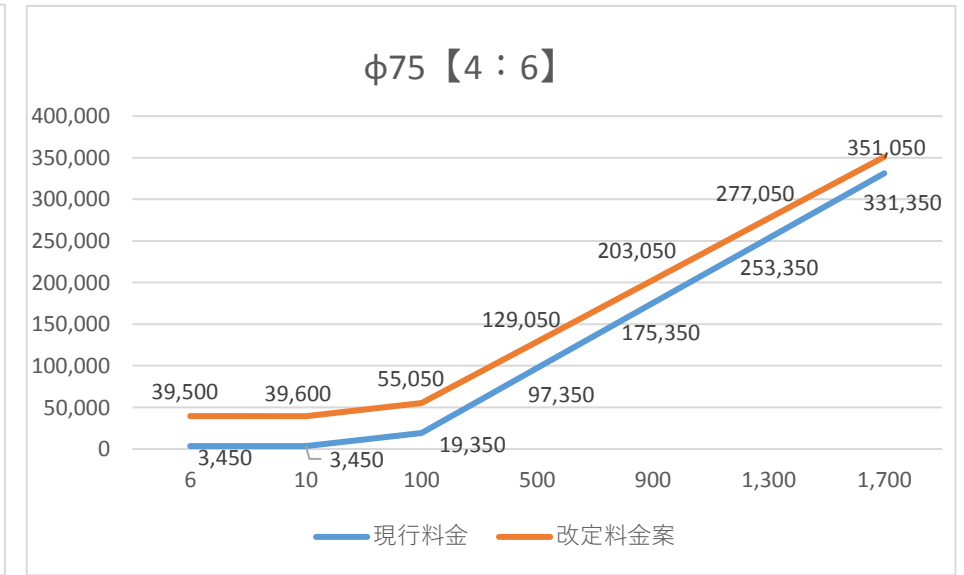
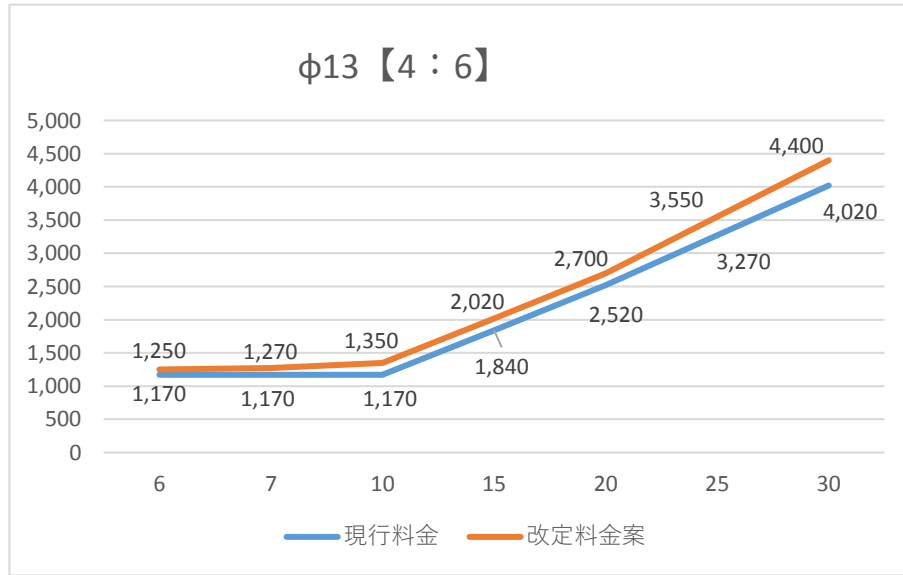
平成30年度供給単価 149.51円

資料1-②

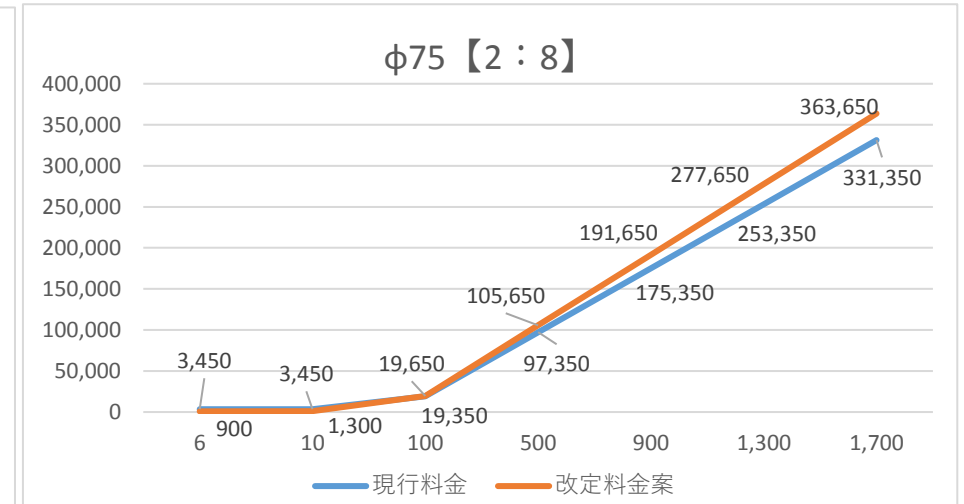
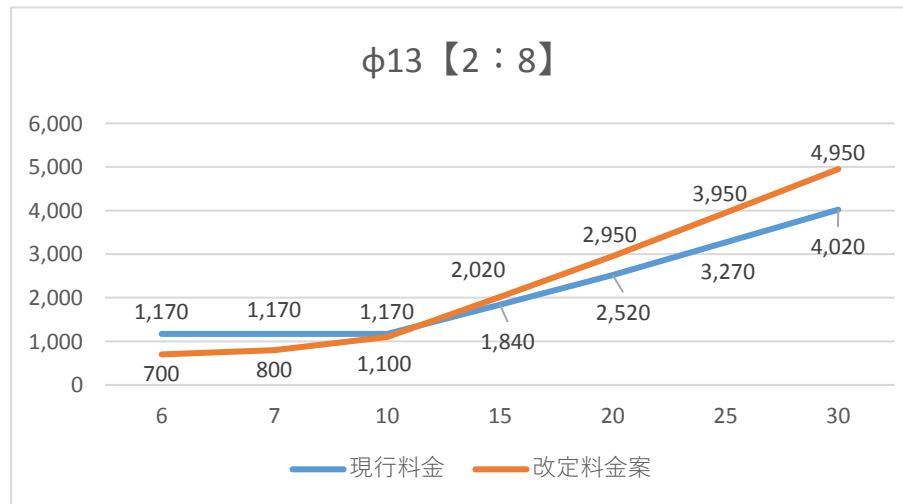
5:5		平均改定率	基本	従量	給水収益	1,434,721,042円	
		12.34%	50.68%	49.32%	供給単価	167.96円	
口径	金額	基本料金 6	7-10	11-20	21-50	51-100	101-
13	1,550	0	40	100	140	150	160
20	1,800	0	40	100	140	150	160
25	2,000	0	40	100	140	150	160
40	16,000	0	40	100	140	150	160
50	22,000	0	40	100	140	150	160
75	55,000	0	40	100	140	150	160
100	65,000	0	40	100	140	150	160
改定率	φ 13	φ 20	φ 25	φ 40	φ 50	φ 75	φ 100
一般用	11.6%	11.2%	10.0%	1042.9%	235.4%		
業務用	21.0%	-6.4%	-13.9%	9.0%	6.2%	6.4%	99.0%



4:6		平均改定率	基本	従量	給水収益	1,434,483,955円	
		12.32%	0.41	0.59	供給単価	167.93円	
口径	金額	基本料金 6	7-10	11-20	21-50	51-100	101-
13	1,250	0	25	135	170	180	185
20	1,350	0	25	135	170	180	185
25	1,800	0	25	135	170	180	185
40	14,500	0	25	135	170	180	185
50	19,500	0	25	135	170	180	185
75	39,500	0	25	135	170	180	185
100	40,500	0	25	135	170	180	185
改定率	φ 13	φ 20	φ 25	φ 40	φ 50	φ 75	φ 100
一般用	8.00%	8.88%	20.23%	935.71%	217.52%		
業務用	-4.35%	-4.59%	0.26%	19.86%	16.20%	12.04%	65.41%



2:8		平均改定率	基本	従量	給水収益	1,438,801,248円	
		12.66%	0.21	0.79	供給単価	168.44円	
口径	金額	基本料金 6	7-10	11-20	21-50	51-100	101-
13	700	0	100	185	200	210	215
20	710	0	100	185	200	210	215
25	750	0	100	185	200	210	215
40	800	0	100	185	200	210	215
50	850	0	100	185	200	210	215
75	900	0	100	185	200	210	215
100	950	0	100	185	200	210	215
改定率	φ 13	φ 20	φ 25	φ 40	φ 50	φ 75	φ 100
一般用	14.67%	17.11%	22.73%	-42.86%	3.88%		
業務用	-27.54%	4.59%	12.19%	10.71%	8.79%	9.47%	5.78%



平均水量

平均水量

平均水量