

みんなで考えよう！！ 行田市駅周辺の足袋蔵が集積するエリア 景観まちづくりワークショップ

日時：平成25年10月19日（土）14時00分～17時00分
場所：行田市役所 3階305会議室

【本日の内容】

- 1 あいさつ
- 2 ワークショップの趣旨説明
- 3 ワークショップの進め方
- 4 みんなでまちを点検しよう！ーまち歩きー
- 5 強みと弱みを出し合おう
- 6 グループ別の発表
- 7 まとめ

2 ワークショップの趣旨説明

【まちづくりに関する計画】

行田市都市計画マスタープラン（平成25年3月策定）

【将来像】

水と緑と歴史がおりなす 笑顔あふれるまち ぎょうだ

【都市づくりの基本目標】

- 1 行田らしさが光るまち（水と緑と歴史の継承）
- 2 笑顔で暮らす、住みよいまち（暮らしの充実）
- 3 笑顔あふれ、にぎわいを生むまち（にぎわいの創出）
- 4 みんなでつくる協働のまち（協働・連携によるまちづくりの推進）



- ・ **計画を実現するモデルとして、行田市駅周辺のまちづくりを考えます。**
- ・ **そのために、地域の皆様やまちづくり取り組んでいる団体の皆様と一緒にまちづくりを進めます。**

2 ワークショップの趣旨説明

【ワークショップの目的】

みんなで“行田らしいまち並みづくり”を考えます。

○歴史的建築物や足袋蔵などを活用し、行田らしいまち並みをみんなでつくるためには何が必要かを考えます。

みんなで“地域資源を活用したにぎわいづくり”を考えます。

○商店街や地域の文化・食に関する地域資源を活かし、にぎわいの取組みや連携するために何が必要かを考えます。



○今回のワークショップを、行田らしい景観まちづくりの実現に向けた第一歩とし、今後の取組みにつなげます。

2 ワークショップの趣旨説明

【今後の取組み】

【今年度の取組み】

- ・ 1回から4回のワークショップを通じて、行田らしいまち並みづくりとにぎわいづくりに何が必要かを、みんなで考えます。



【来年度の取組み】

- ・ 定期的に集まる機会を設け、皆様とのつながりを継続します。
- ・ 計画の実現に向けて、継続的に皆様との検討機会を設けます。

3 ワークショップの進め方

【全体の流れ】

【第1回】

- 対象エリアのまちあるきの実施
- エリアの魅力と問題点のマップづくり



まち並みづくり

にぎわいづくり

【第2～3回】

- 保全すべき建築物の活用方法の提案
- 行田らしいまち並みづくり

【第2～3回】

- 地域資源を活用したにぎわいの取組みの提案
- 回遊ルートづくり

【第4回】

- まち並み形成・にぎわいづくりの推進体制
- 活動推進に向けた支援策の提案

3 ワークショップの進め方

【話し合うテーマ】

“まち並みづくり”のテーマ

- 行田市駅周辺におけるに保全・活用すべき建築物を整理し、活用方法について提案する。
- モデル的なエリアにおいて、まち並みづくりに向けて、その周辺の建築物や空き地に関するルールづくりを作成する。

3 ワークショップの進め方

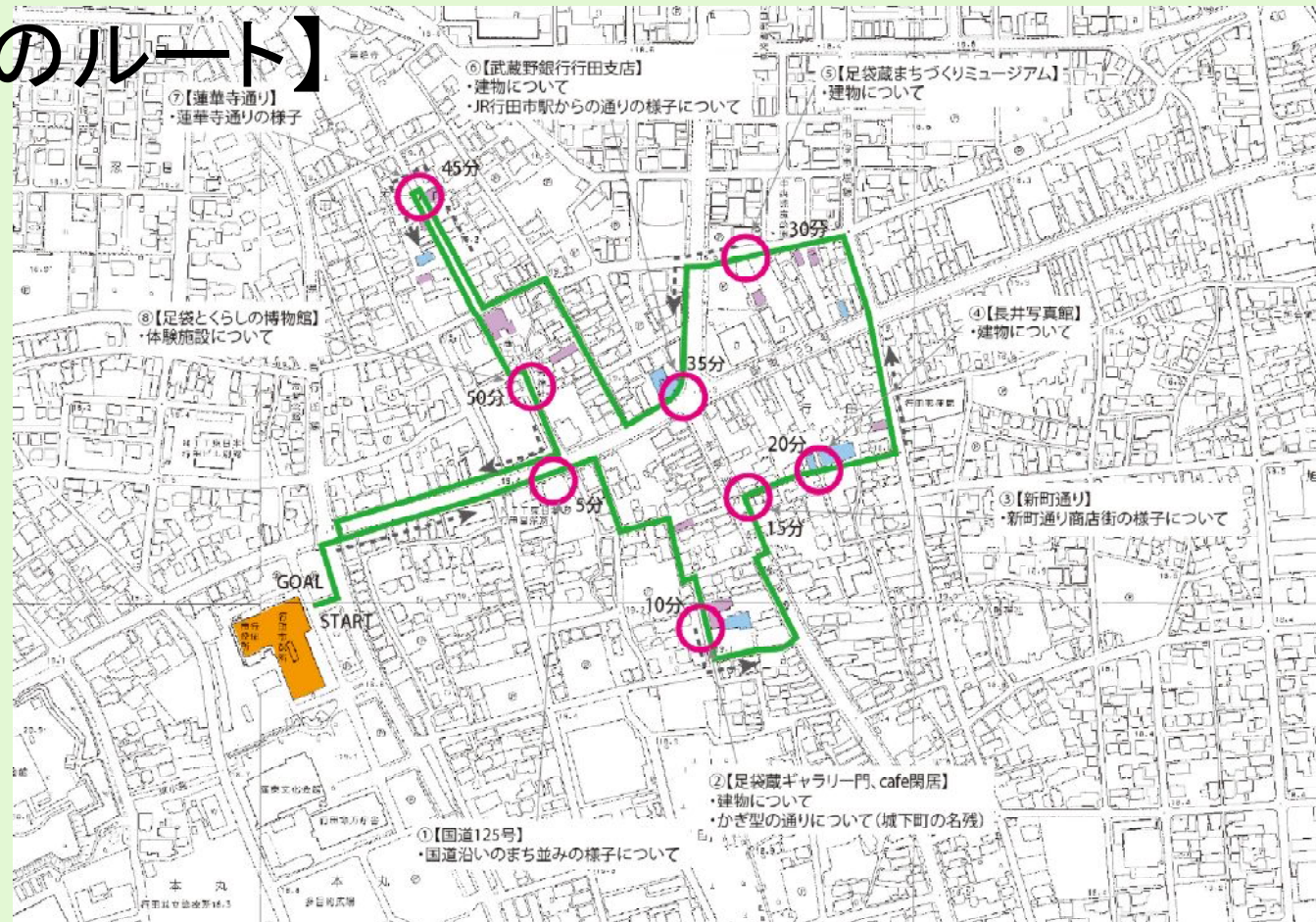
【話し合うテーマ】

“にぎわいづくり”のテーマ

- 商店街や藍染体験などの文化、ゼリーフライなどの食に関する地域資源を活かし、にぎわいの取組みについて検討する。
- モデル的なエリアにおいて、まち並みづくりに向けて、その周辺の建築物や空き地に関するルールづくりを作成する。

4 みんなでまちを点検しよう！

【まち歩きルート】



○みんなでまちを歩いて、まちの魅力（強み）と問題点（弱み）を点検します。

4 みんなでまちを点検しよう！

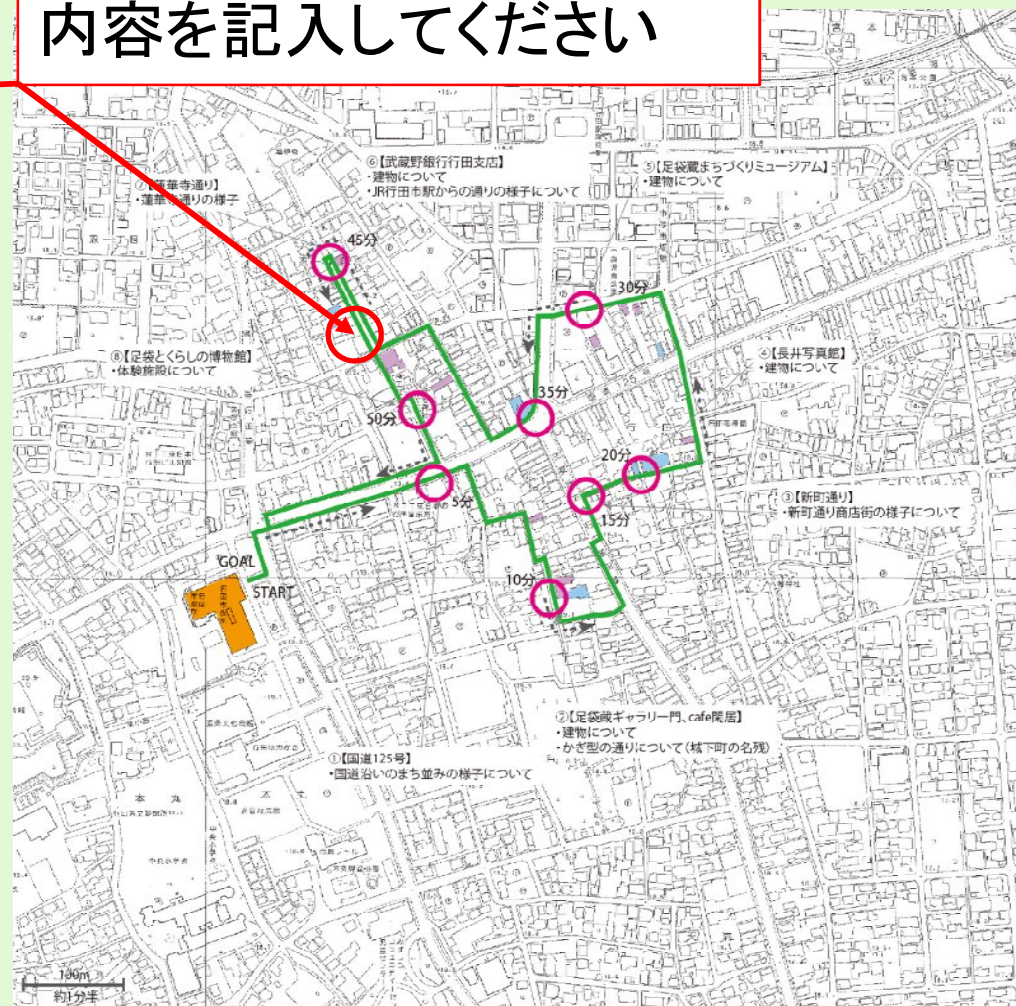
【点検シートを記入】 番号を記入して、点検した内容を記入してください

点検シート

番号: _____

番号: _____

番号: _____



4 みんなでまちを点検しよう！

【点検する視点】

まち並みづくりグループ

- ・ 点在する歴史的建築物や足袋蔵などを活用できる資源はあるか（強み）
- ・ 行田らしいまち並みづくりに向けて、統一感のないまち並みの改善点（弱み）

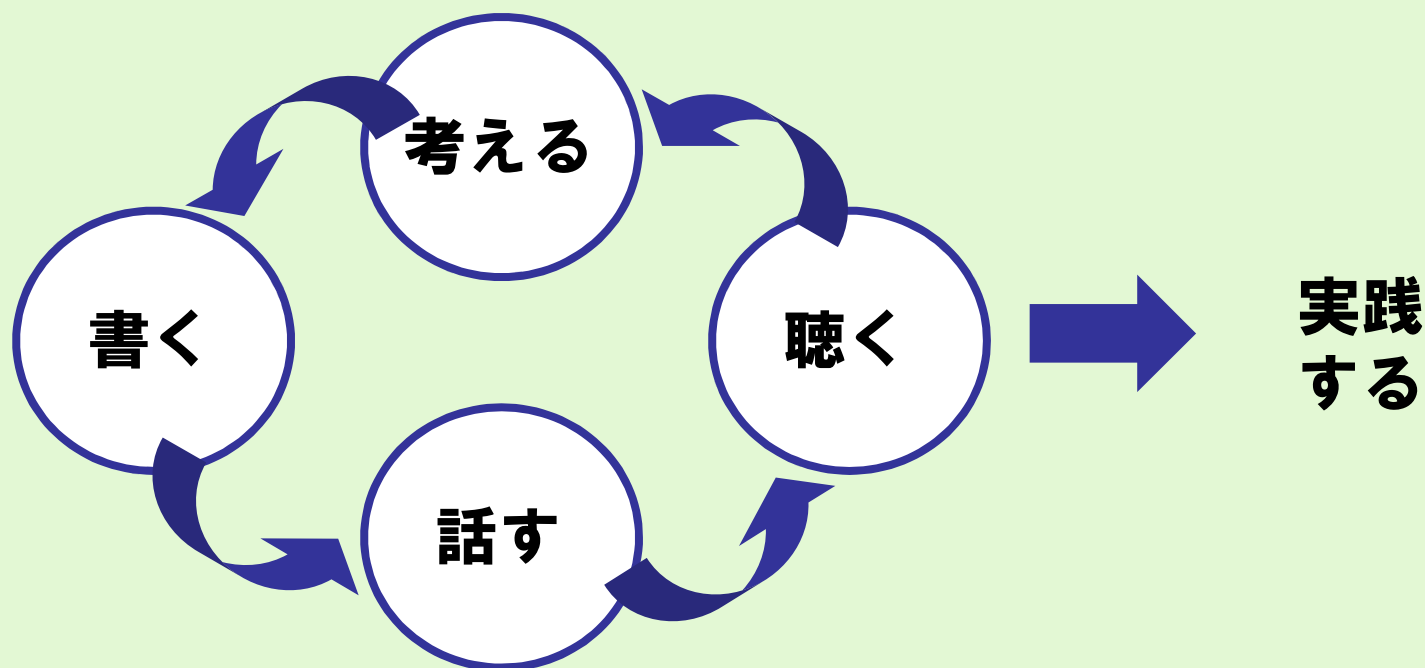
にぎわいづくりグループ

- ・ 地区内のにぎわいづくりに活用できる資源は何か（強み）
- ・ 地区内を回遊するために不便な点（弱み）

5 強みと弱みを出し合おう

【ワークショップとは】

- ◆まちづくりのプロセスを、協働作業によりみんなで考える。
- ◆まちの魅力や問題をみんなで共有し、意見を集約する。
- ◆提案した取組や活動をみんなで実践する。



5 強みと弱みを出し合おう

【ワークショップのルール】

- 自分の主張ばかりせず、相手の話を聞きましょう
- 人の意見を否定しないようにしましょう
- 相手の意見のいいところを見つけましょう
- 進行役の言うことをしっかりと聞きましょう
- テーマにそった話をしましょう
- 楽しく、積極的に参加しましょう。

5 強みと弱みを出し合おう


◆まずはグループ内で自己紹介をしましょう。

- 名前
- 所属する団体、住んでいる地区
- 行田市との関わり


1人1分で自己紹介

5 強みと弱みを出し合おう

①点検シートに記入した「**まちの魅力(強み)**」を黄色のポストイットに記入してください。

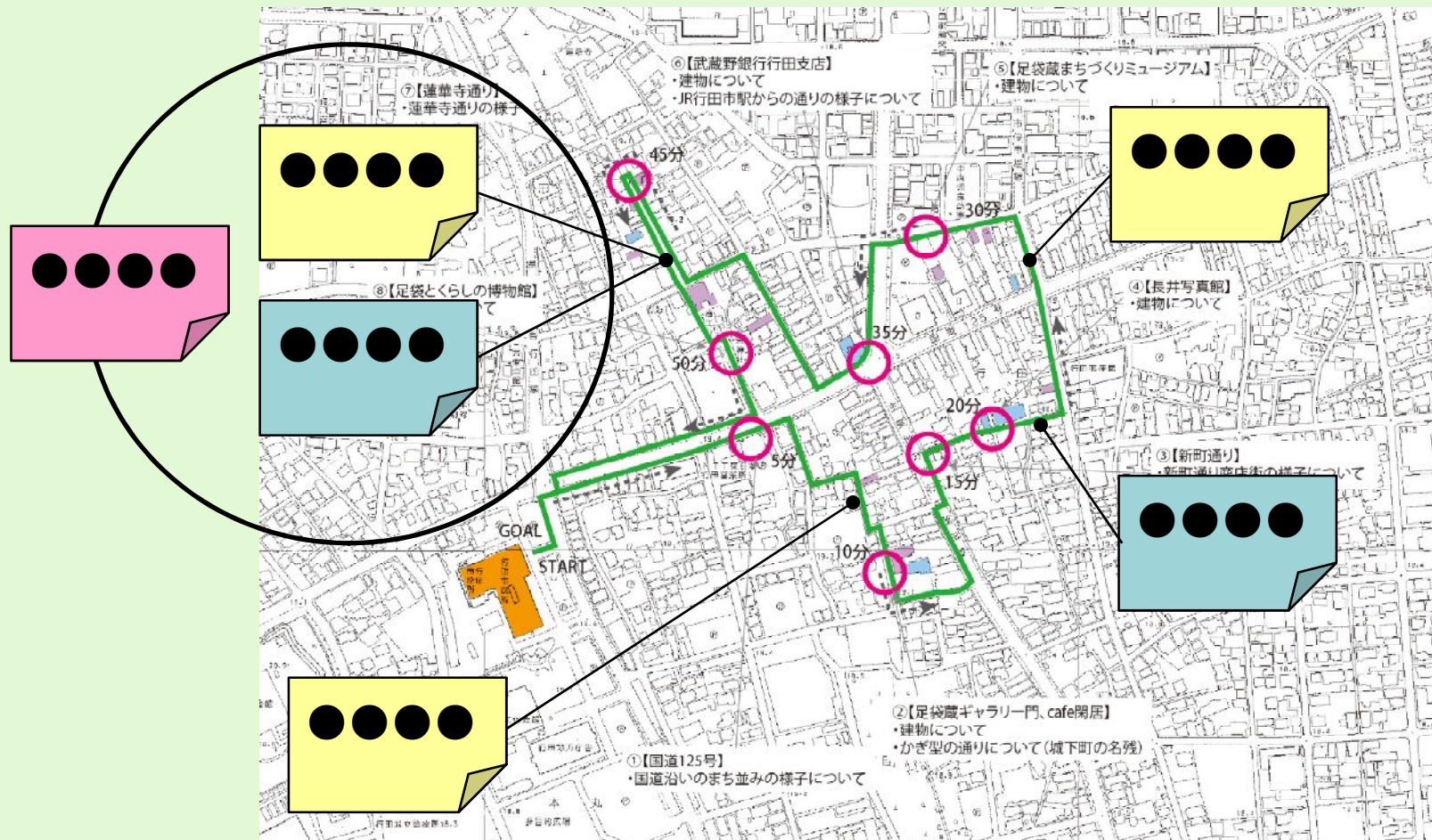


②点検シートに記入した「**まちの問題点(弱み)**」を青色のポストイットに記入してください。



5分で記入

5 強みと弱みを出し合おう



40分で意見だし

6 グループ別の発表

◆話し合った内容を発表します。

◆発表する人を決めてください。

本日、お疲れ様でした。