

行田市高齢者いきいき安心元気プラン 第9期行田市高齢者保健福祉計画・介護保険事業計画（案）修正【事務局案】

修正対照表

修正後	修正前（第5回策定委員会）																																																																																																																																												
<p>【P11】</p> <p>2 要介護・要支援者の状況</p> <p>（1）要介護・要支援認定者数の状況</p> <p>令和5（2023）年9月末の要介護・要支援認定者数は約4千人となっています。要介護1の認定者数が最も多く、また、近年では要介護4の認定者数が大きく増加しています。</p> <p>■要介護・要支援者数の推移</p> <table border="1"> <caption>要介護・要支援者数の推移 (修正後)</caption> <thead> <tr> <th>凡例</th> <th>平成30年</th> <th>令和元年</th> <th>令和2年</th> <th>令和3年</th> <th>令和4年</th> <th>令和5年</th> </tr> </thead> <tbody> <tr> <td>合計</td> <td>3,615</td> <td>3,647</td> <td>3,629</td> <td>3,762</td> <td>3,828</td> <td>3,888</td> </tr> <tr> <td>要介護5</td> <td></td> <td></td> <td></td> <td>355</td> <td>337</td> <td>345</td> </tr> <tr> <td>要介護4</td> <td>332</td> <td>326</td> <td>340</td> <td>572</td> <td>560</td> <td>598</td> </tr> <tr> <td>要介護3</td> <td>490</td> <td>511</td> <td>502</td> <td>588</td> <td>577</td> <td>561</td> </tr> <tr> <td>要介護2</td> <td>564</td> <td>586</td> <td>597</td> <td>588</td> <td>577</td> <td>561</td> </tr> <tr> <td>要介護1</td> <td>590</td> <td>609</td> <td>596</td> <td>595</td> <td>633</td> <td>604</td> </tr> <tr> <td>要支援2</td> <td>716</td> <td>741</td> <td>772</td> <td>794</td> <td>814</td> <td>823</td> </tr> <tr> <td>要支援1</td> <td>518</td> <td>476</td> <td>455</td> <td>463</td> <td>493</td> <td>529</td> </tr> <tr> <td>要支援1</td> <td>405</td> <td>398</td> <td>367</td> <td>395</td> <td>414</td> <td>428</td> </tr> </tbody> </table> <p style="text-align: center;">資料：介護保険事業報告（各年9月末）</p>	凡例	平成30年	令和元年	令和2年	令和3年	令和4年	令和5年	合計	3,615	3,647	3,629	3,762	3,828	3,888	要介護5				355	337	345	要介護4	332	326	340	572	560	598	要介護3	490	511	502	588	577	561	要介護2	564	586	597	588	577	561	要介護1	590	609	596	595	633	604	要支援2	716	741	772	794	814	823	要支援1	518	476	455	463	493	529	要支援1	405	398	367	395	414	428	<p>【P11】</p> <p>2 要介護・要支援者の状況</p> <p>（1）要介護・要支援認定者数の状況</p> <p>令和5（2023）年9月末の要介護・要支援認定者数は約4千人となっています。要介護1の認定者数が最も多く、また、近年では要介護4の認定者数が大きく増加しています。</p> <p>■要介護・要支援者数の推移</p> <table border="1"> <caption>要介護・要支援者数の推移 (修正前)</caption> <thead> <tr> <th>凡例</th> <th>平成30年</th> <th>令和元年</th> <th>令和2年</th> <th>令和3年</th> <th>令和4年</th> <th>令和5年</th> </tr> </thead> <tbody> <tr> <td>合計</td> <td>3,615</td> <td>3,647</td> <td>3,629</td> <td>3,762</td> <td>3,828</td> <td>3,893</td> </tr> <tr> <td>要介護5</td> <td></td> <td></td> <td></td> <td>355</td> <td>337</td> <td>342</td> </tr> <tr> <td>要介護4</td> <td>332</td> <td>326</td> <td>340</td> <td>572</td> <td>560</td> <td>593</td> </tr> <tr> <td>要介護3</td> <td>490</td> <td>511</td> <td>502</td> <td>588</td> <td>577</td> <td>581</td> </tr> <tr> <td>要介護2</td> <td>564</td> <td>586</td> <td>597</td> <td>588</td> <td>577</td> <td>581</td> </tr> <tr> <td>要介護1</td> <td>590</td> <td>609</td> <td>596</td> <td>595</td> <td>633</td> <td>599</td> </tr> <tr> <td>要支援2</td> <td>716</td> <td>741</td> <td>772</td> <td>794</td> <td>814</td> <td>817</td> </tr> <tr> <td>要支援1</td> <td>518</td> <td>476</td> <td>455</td> <td>463</td> <td>493</td> <td>531</td> </tr> <tr> <td>要支援1</td> <td>405</td> <td>398</td> <td>367</td> <td>395</td> <td>414</td> <td>430</td> </tr> </tbody> </table> <p style="text-align: center;">資料：介護保険事業報告（各年9月末） (令和5年度欄は8月末)</p>	凡例	平成30年	令和元年	令和2年	令和3年	令和4年	令和5年	合計	3,615	3,647	3,629	3,762	3,828	3,893	要介護5				355	337	342	要介護4	332	326	340	572	560	593	要介護3	490	511	502	588	577	581	要介護2	564	586	597	588	577	581	要介護1	590	609	596	595	633	599	要支援2	716	741	772	794	814	817	要支援1	518	476	455	463	493	531	要支援1	405	398	367	395	414	430
凡例	平成30年	令和元年	令和2年	令和3年	令和4年	令和5年																																																																																																																																							
合計	3,615	3,647	3,629	3,762	3,828	3,888																																																																																																																																							
要介護5				355	337	345																																																																																																																																							
要介護4	332	326	340	572	560	598																																																																																																																																							
要介護3	490	511	502	588	577	561																																																																																																																																							
要介護2	564	586	597	588	577	561																																																																																																																																							
要介護1	590	609	596	595	633	604																																																																																																																																							
要支援2	716	741	772	794	814	823																																																																																																																																							
要支援1	518	476	455	463	493	529																																																																																																																																							
要支援1	405	398	367	395	414	428																																																																																																																																							
凡例	平成30年	令和元年	令和2年	令和3年	令和4年	令和5年																																																																																																																																							
合計	3,615	3,647	3,629	3,762	3,828	3,893																																																																																																																																							
要介護5				355	337	342																																																																																																																																							
要介護4	332	326	340	572	560	593																																																																																																																																							
要介護3	490	511	502	588	577	581																																																																																																																																							
要介護2	564	586	597	588	577	581																																																																																																																																							
要介護1	590	609	596	595	633	599																																																																																																																																							
要支援2	716	741	772	794	814	817																																																																																																																																							
要支援1	518	476	455	463	493	531																																																																																																																																							
要支援1	405	398	367	395	414	430																																																																																																																																							

(修正後)

(修正前 (第5回策定委員会))

■要介護・要支援者数の推移 (第2号被保険者を含む)

※ () 内は第2号保険者数 (人)

区分	平成30年	令和元年	令和2年	令和3年	令和4年	令和5年
要支援1	405 (8)	398 (6)	367 (5)	395 (5)	414 (5)	428 (4)
要支援2	518 (9)	476 (10)	455 (10)	463 (7)	493 (7)	529 (6)
要介護1	716 (12)	741 (13)	772 (12)	794 (11)	814 (19)	823 (16)
要介護2	590 (13)	609 (16)	596 (16)	595 (21)	633 (13)	604 (12)
要介護3	564 (11)	586 (13)	597 (13)	588 (10)	577 (9)	561 (12)
要介護4	490 (9)	511 (10)	502 (13)	572 (20)	560 (19)	598 (13)
要介護5	332 (12)	326 (11)	340 (10)	355 (10)	337 (9)	345 (9)
合計	3,615 (74)	3,647 (79)	3,629 (79)	3,762 (84)	3,828 (81)	3,888 (72)

資料：介護保険事業報告 (各年9月末)

【P14】

3 要介護・要支援認定者数の推計

(1) 要介護・要支援認定者数の推計

本市の要介護・要支援認定者は増加傾向にあり、令和6(2024)年には3,913人、令和8(2026)年には4,097人、令和22(2040)年には5,081人になると推計されています。

このうち、前期高齢者の認定者数は概ね減少傾向ですが、後期高齢者数の増加に伴い、認定者数は増加し続けると見込まれています。

■要介護・要支援者数の推移 (第2号被保険者を含む)

(人)

区分	平成30年	令和元年	令和2年	令和3年	令和4年	令和5年
要支援1	405	398	367	395	414	430
要支援2	518	476	455	463	493	531
要介護1	716	741	772	794	814	817
要介護2	590	609	596	595	633	599
要介護3	564	586	597	588	577	581
要介護4	490	511	502	572	560	593
要介護5	332	326	340	355	337	342
合計	3,615	3,647	3,629	3,762	3,828	3,893

資料：介護保険事業報告 (各年9月末)

(令和5年度欄は8月末)

【P14】

3 要介護・要支援認定者数の推計

(1) 要介護・要支援認定者数の推計

本市の要介護・要支援認定者は増加傾向にあり、令和6(2024)年には3,837人、令和8(2026)年には4,038人、令和22(2040)年には5,023人になると推計されています。

このうち、前期高齢者の認定者数は概ね減少傾向ですが、後期高齢者数の増加に伴い、認定者数は増加し続けると見込まれています。

(修正後)

(修正前 (第5回策定委員会))

■要介護・要支援認定者数の推計 (要介護度別)

区分	令和6年	令和7年	令和8年	令和12年	令和22年
要支援1	437	450	463	511	523
要支援2	548	560	575	634	658
要介護1	799	803	819	915	1,013
要介護2	627	647	664	734	836
要介護3	575	581	595	661	774
要介護4	590	606	620	686	824
要介護5	337	349	361	392	453
合計	3,913	3,996	4,097	4,533	5,081

資料：地域包括ケア「見える化」システム

■要介護・要支援認定者数の推計 (前期及び後期高齢者・要介護度別)

	令和6年	令和7年	令和8年	令和12年	令和22年
第1号被保険者	3,913	3,996	4,097	4,533	5,081
要支援	985	1,010	1,038	1,145	1,181
要介護	2,928	2,986	3,059	3,388	3,900
前期高齢者	431	417	405	350	358
要支援	121	119	117	100	101
要介護	310	298	288	250	257
後期高齢者	3,482	3,579	3,692	4,183	4,723
要支援	864	891	921	1,045	1,080
要介護	2,618	2,688	2,771	3,138	3,643

資料：地域包括ケア「見える化」システム

■要介護・要支援認定者数の推計

区分	令和6年	令和7年	令和8年	令和12年	令和22年
要支援1	420	431	442	488	501
要支援2	498	511	525	579	630
要介護1	813	834	858	957	1,048
要介護2	636	653	668	739	842
要介護3	581	596	612	678	786
要介護4	555	568	583	646	767
要介護5	334	342	350	389	449
合計	3,837	3,935	4,038	4,476	5,023

資料：地域包括ケア「見える化」システム

■要介護・要支援認定者数の推計

	令和6年	令和7年	令和8年	令和12年	令和22年
第1号被保険者	3,837	3,935	4,038	4,476	5,023
要支援	918	942	967	1,067	1,131
要介護	2,919	2,993	3,071	3,409	3,892
前期高齢者	426	408	395	348	360
要支援	104	97	95	84	86
要介護	322	311	300	264	274
後期高齢者	3,411	3,527	3,643	4,128	4,663
要支援	814	845	872	983	1,045
要介護	2,597	2,682	2,771	3,145	3,618

資料：地域包括ケア「見える化」システム

(修正後)

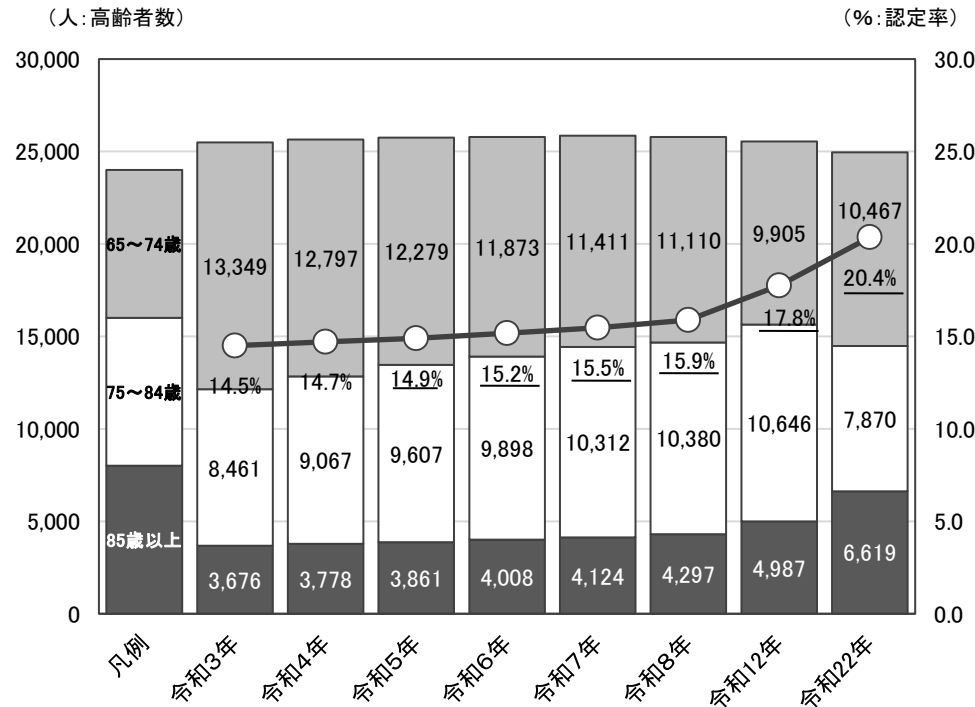
(修正前 (第5回策定委員会))

【P15】

(2) 要介護・要支援認定率の推計

要介護・要支援の認定率は、令和6（2024）年の 15.2% から徐々に上昇し、令和12（2030）年には 17.8%、令和22（2040）年には 20.4% になると推計されています。

■ 認定率の推移・推計



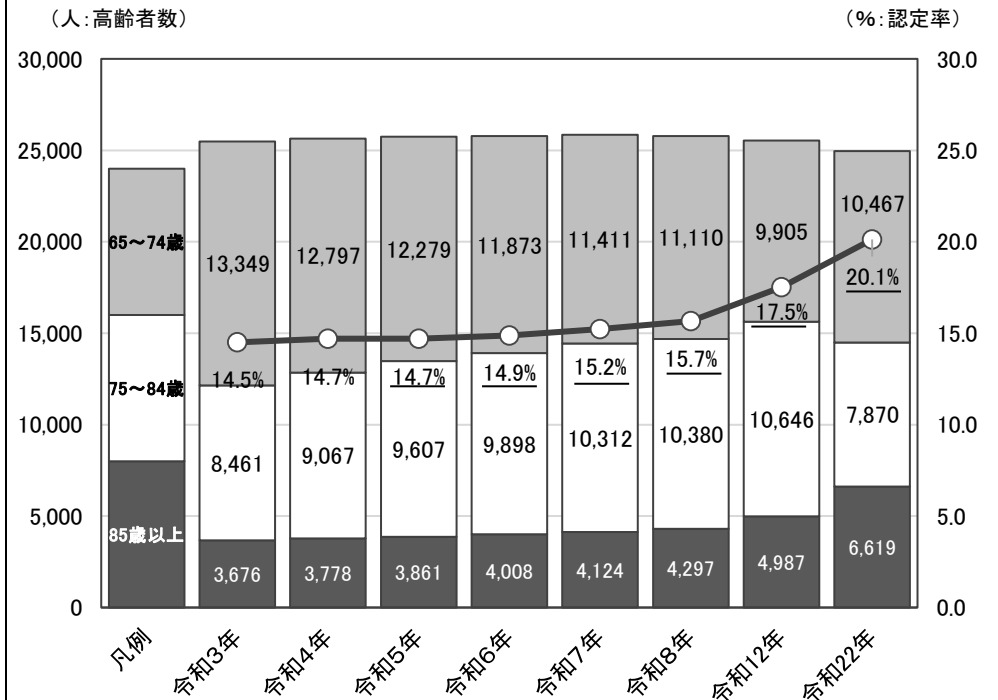
資料：地域包括ケア「見える化」システム

【P15】

(2) 要介護・要支援認定率の推計

要介護・要支援の認定率は、令和6（2024）年の 14.9% から徐々に上昇し、令和12（2030）年には 17.5%、令和22（2040）年には 20.1% になると推計されています。

■ 認定率の推移・推計



資料：地域包括ケア「見える化」システム

(修正後)

(修正前 (第5回策定委員会))

■認定率の推計

区分	令和6年	令和7年	令和8年	令和12年	令和22年
第1号被保険者	<u>15.2</u>	<u>15.5</u>	<u>15.9</u>	<u>17.8</u>	<u>20.4</u>
前期高齢者	<u>3.6</u>	<u>3.7</u>	<u>3.6</u>	<u>3.5</u>	<u>3.4</u>
後期高齢者	<u>25.0</u>	<u>24.8</u>	<u>25.2</u>	<u>26.8</u>	<u>32.6</u>

資料：地域包括ケア「見える化」システム

■国・県との認定率の比較 (参考)

区分	平成30年	令和元年	令和2年	令和3年	令和4年	令和5年
行田市	14.5	14.4	14.1	14.5	14.7	<u>14.9</u>
埼玉県	15.0	15.3	15.6	16.0	16.6	<u>17.1</u>
全国	18.3	18.5	18.6	18.8	19.1	<u>19.3</u>

資料：介護保険事業報告 (各年9月末)

【P17】

(4) 介護サービス量の推計

要介護・要支援認定者の増加に伴い、すべての介護サービス量が増加することが見込まれます。これらのサービスを提供していくため、令和12(2030)年度には、新たに 215人 の介護人材が必要になることが予測されます。

■認定率の推計

区分	令和6年	令和7年	令和8年	令和12年	令和22年
第1号被保険者	<u>14.9</u>	<u>15.2</u>	<u>15.7</u>	<u>17.5</u>	<u>20.1</u>
前期高齢者	<u>3.6</u>	<u>3.6</u>	<u>3.6</u>	<u>3.5</u>	<u>3.4</u>
後期高齢者	<u>24.5</u>	<u>24.4</u>	<u>24.8</u>	<u>26.4</u>	<u>32.2</u>

資料：地域包括ケア「見える化」システム

■国・県との認定率の比較 (参考)

区分	平成30年	令和元年	令和2年	令和3年	令和4年	令和5年
行田市	14.5	14.4	14.1	14.5	14.7	
埼玉県	15.0	15.3	15.6	16.0	16.6	
全国	18.3	18.5	18.6	18.8	19.1	

資料：介護保険事業報告 (各年9月末)

【P17】

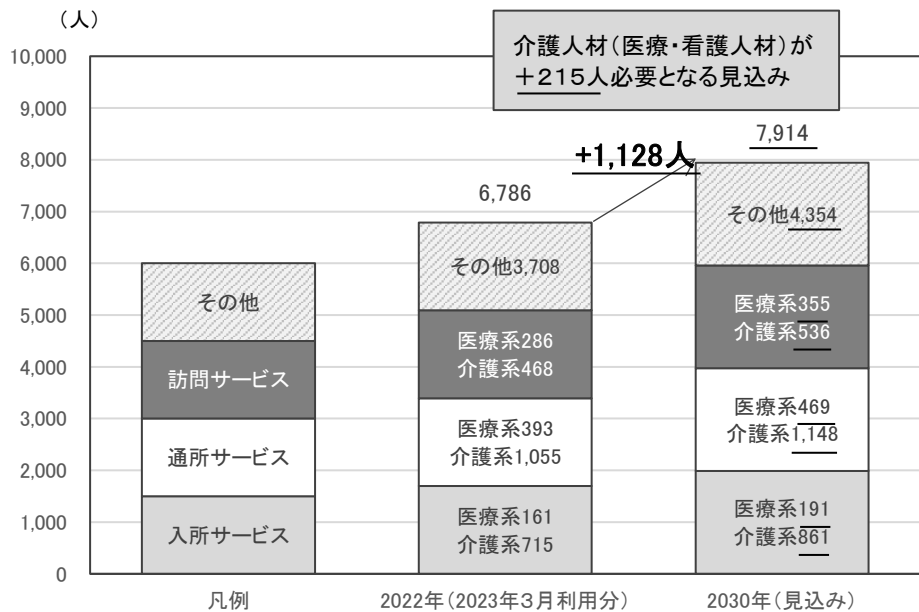
(4) 介護サービス量の推計

要介護・要支援認定者の増加に伴い、すべての介護サービス量が増加することが見込まれます。これらのサービスを提供していくため、令和12(2030)年度には、新たに 190人 の介護人材が必要になることが予測されます。

(修正後)

(修正前 (第5回策定委員会))

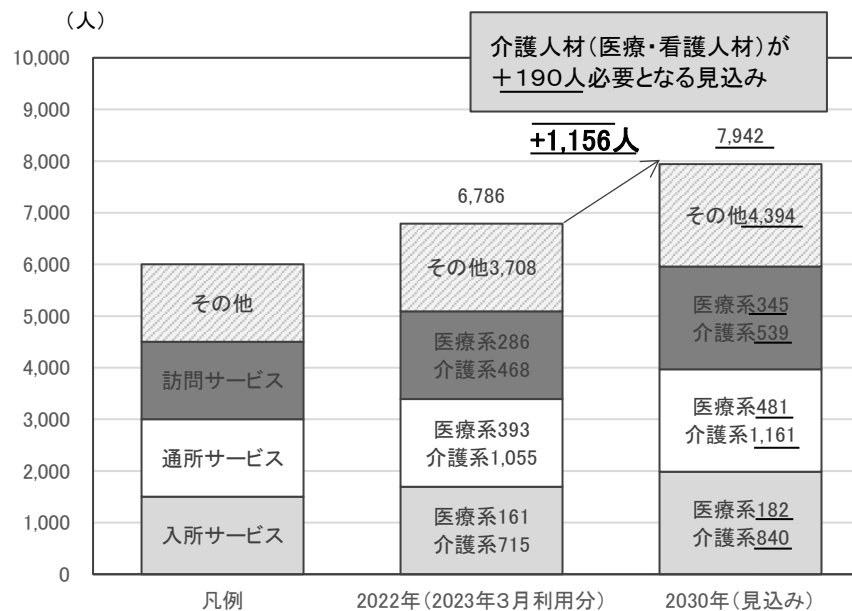
■介護サービス量の推計



※「介護サービス量と介護人材の見込み」

(略)

■介護サービス量の推計



※「介護サービス量と介護人材の見込み」

(略)

(修正後)

(修正前 (第5回策定委員会))

【P23】

(略)

《数値目標》

令和12(2030)年

- 要介護・要支援認定者数(認定率) **目標 4,290人(16.8%)**
- 介護人材の確保 **目標 215人確保**

【P122】

(略)

重点目標と重点事業

❖重点目標❖ 令和8年度に要介護・要支援認定率を15.4%以下にする。

(略)

【P123】

施策1 健康づくりと介護予防

(略)

【P23】

(略)

《数値目標》

令和12(2030)年

- 要介護・要支援認定者数(認定率) **目標 4,200人(16.5%)**
- 介護人材の確保 **目標 190人確保**

【P122】

(略)

重点目標と重点事業

❖重点目標❖ 令和8年度に要介護・要支援認定率を15.1%以下にする。

(略)

【P123】

施策1 健康づくりと介護予防

(略)

(修正後)

(修正前 (第5回策定委員会))

(削除)

① 健康づくりマイスター養成事業の充実 (健康づくり課)

現状と課題

健康づくりに関する各種講座を、年間を通じて定期的に提供するため、平成24(2012)年度から「市民けんこう大学」を、翌25(2013)年度から同大学院をそれぞれ開設し、健康志向の高い市民の増加を図るとともに、健康情報の発信源となる人材の育成を行ってきました。令和2(2020)年度から、市民けんこう大学を健康づくりマイスター養成事業に改め、市民がより気軽に参加できるように実施方法を見直し、認定要件を達成した方を健康づくりマイスターとして認定します。

■健康づくりマイスター養成事業 (市民けんこう大学・大学院) への参加者の状況 (人)

	令和3年度	令和4年度	令和5年度	令和6年度	令和7年度	令和8年度
健康づくりマイスター養成事業	4	0		10	10	10

※令和5年度欄は、令和5年12月末日現在

今後の方向性

定期的に対象講座を実施し、引き続き積極的な参加を促す周知を行っていきます。

