

LIFEの利用について

LIFEの運用開始について

- **令和3年4月1日**より、LIFEによるCHASE・VISITの一体的な運用が始まります。
- すでにCHASEまたはVISITを利用している場合、**ID・パスワードはLIFEでも引き続き利用可能**です。
なお、CHASEとVISITを両方利用している場合、**CHASEのID・パスワードに統一**されます。

令和2年度まで



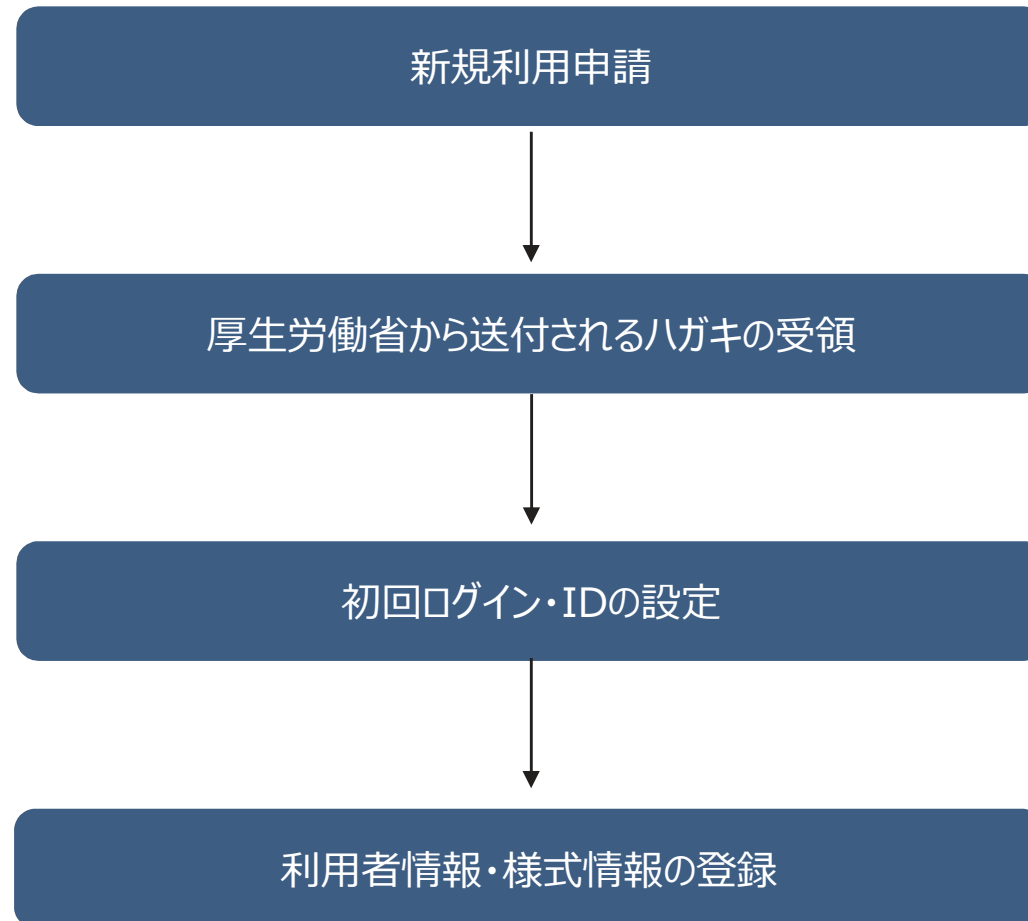
令和3年度から（予定）



- **LIFEの基本的な操作の流れは、CHASEと同じ**です。
- 以降のページでは、CHASEの画面イメージを使って、操作の流れを説明します。

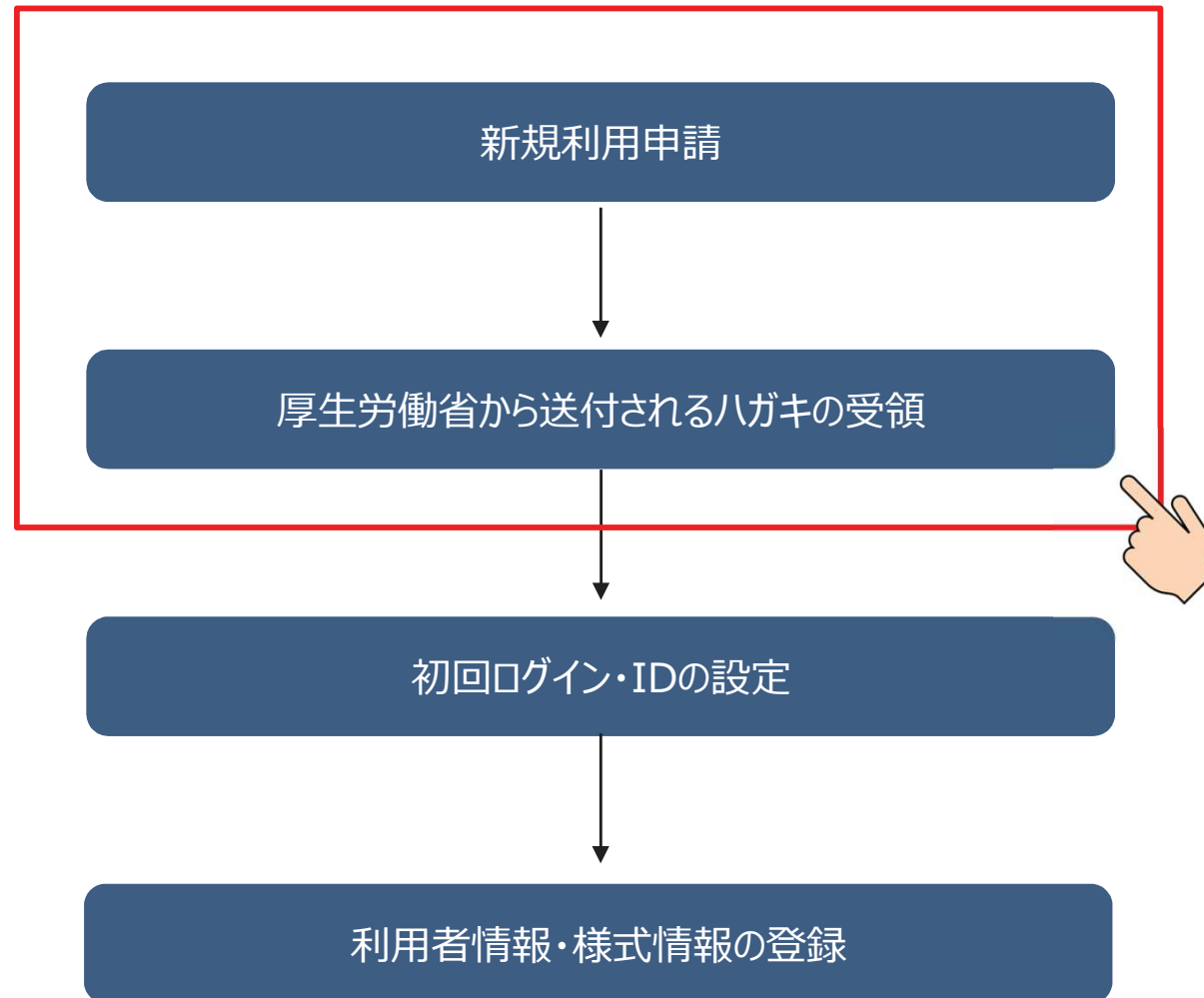
CHASE (LIFE) の基本的な利用の流れ

○ CHASE(LIFE)の基本的な利用の流れは以下の通りです。



CHASE (LIFE) の基本的な利用の流れ

○ 本セッションでは、「新規利用申請」から「厚生労働省から送付されるハガキの受領」までを説明します。



LIFEの新規利用申請

- これまでにCHASEまたはVISITを利用していない場合、LIFEの利用には新規利用申請が必要となります。**新規利用申請は、令和2年度中はCHASEのホームページ（<https://chase.mhlw.go.jp>）にて受け付けています。**
- 新規利用申請を行うと、厚生労働省から利用開始に必要な情報が記載されたハガキが送付されます。ハガキの到着後にLIFEが利用可能となりますので、**新規利用申請は早めに行ってください。**



Internet ExplorerまたはMicrosoft Edgeを開いて、**画面上部のアドレスバー**にURLを入力し、キーボードの「Enter」を押します



「新規登録」をクリックし、新規利用申請を行います。

LIFEの新規利用申請

- 画面に表示される説明に従い、必要事項を入力してください。
- 利用申請は事業所番号単位で行います。**同じ事業所番号で複数のサービスを提供している場合、利用申請は1回**で構いません。
- CHASE（LIFE）のアカウントは事業所番号単位で1つとなりますが、**計画書等の情報（＝「様式情報」）は、介護サービス利用者の利用しているサービスごとに登録することが可能**です。

三 CHASE新規利用登録

事業所番号を入力し、「参照」ボタンを押下してください。

事業所番号

はがきを送付する宛先を選択してください。

下記の宛先にはがきを送付します。ご確認の上、「次へ」を押してください。

No.	事業所番号	サービス種類	事業所名	住所	
<input checked="" type="radio"/>	1	1234567890	46	CHASE地域包括支援センター	100-8916 東京都千代田区霞が関1丁目2-2
<input type="radio"/>	2	1234567890	AF	CHASE地域包括支援センター	100-8916 東京都千代田区霞が関1丁目2-2

※事業所名、住所が違う場合、表示が切れている場合は以下メールアドレスまでお問い合わせください。
お問い合わせ先: xxx@xxxxxxx.jp


新規利用申請時には、**主要なサービスをひとつ選択**してください。表示されている住所へハガキが送付されます

※「事業所名」ははじめの20文字のみ表示されています。**事業所名が途中でしか表示されていない場合でも、CHASE(LIFE)の利用には問題ありません。**

LIFEの新規利用申請

- 新規利用申請が完了すると、厚生労働省から利用開始に必要な情報が記載されたハガキが送付されます。ハガキの到着までしばらくお待ちください。

ハガキのイメージ



利用開始に必要な以下情報が記載されています。

- ・「起動アイコン」のダウンロード用URLと、ダウンロードに時必要となるパスワード等の情報
- ・管理ユーザー（※）のID
- ・管理ユーザーの初期パスワード


（※）管理ユーザーの詳細は、p.12を参照

利用マニュアルの取得

- ホームページ（P4参照）の右上に表示されている「CHASEについて」をクリックすると、利用マニュアルを取得できます。



「CHASEについて」をクリックします



マニュアルがダウンロードできます

ヘルプデスクの利用

- 操作に関する不明点は、ヘルプデスクへお問い合わせください。

<CHASEヘルプデスク>

・メールアドレス：chase@toshiba-sol.co.jp

・新規申込みお問い合わせ用電話番号：042-340-8819（平日10:00から16:00まで）

※新規申し込み以外の操作等のお問い合わせにつきましては、ヘルプデスク用メールまでお願いします。