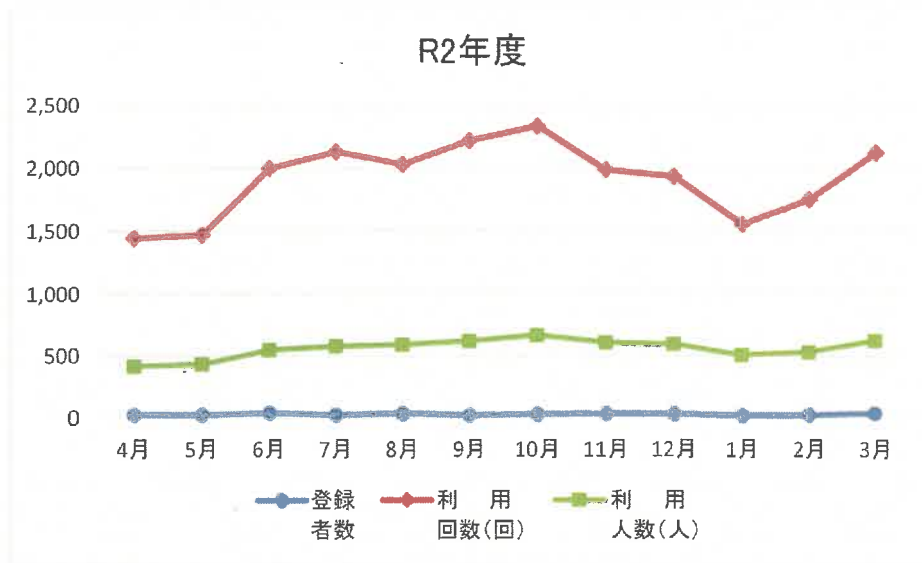


デマンドタクシー利用助成事業

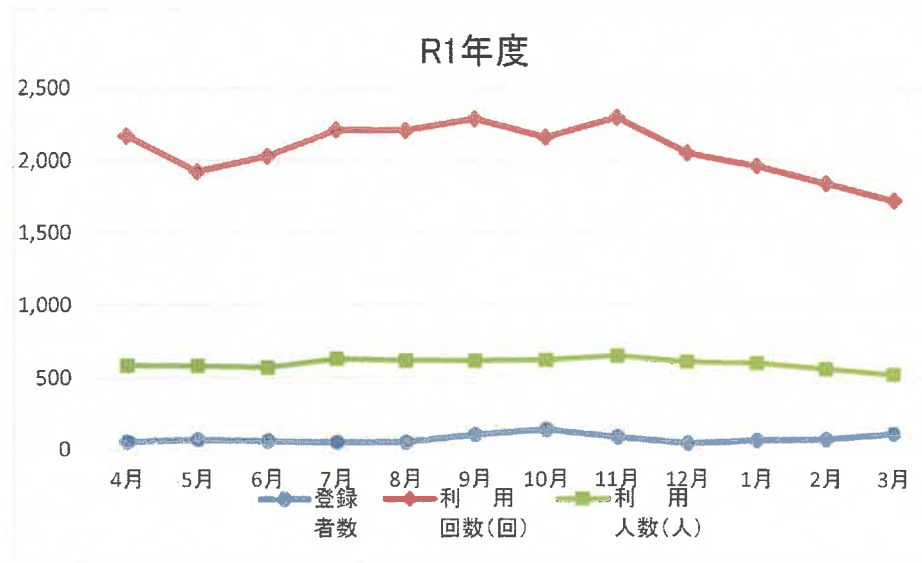
R2年度

	登録者数	利用回数(回)	利用人数(人)	利用者負担額(円)	助成金(円)
4月	32	1,444	419	815,500	1,337,370
5月	31	1,467	434	833,500	1,346,530
6月	45	1,996	548	1,133,000	1,842,160
7月	29	2,126	577	1,189,000	1,977,920
8月	41	2,026	589	1,155,500	1,895,120
9月	27	2,214	616	1,242,000	2,068,250
10月	34	2,328	664	1,307,500	2,143,910
11月	38	1,982	605	1,123,500	1,871,880
12月	34	1,927	590	1,095,000	1,851,080
1月	25	1,549	505	882,000	1,503,950
2月	26	1,744	524	1,001,500	1,677,460
3月	40	2,116	616	1,196,000	2,028,810
計	402	22,919	6,687	12,974,000	21,544,440

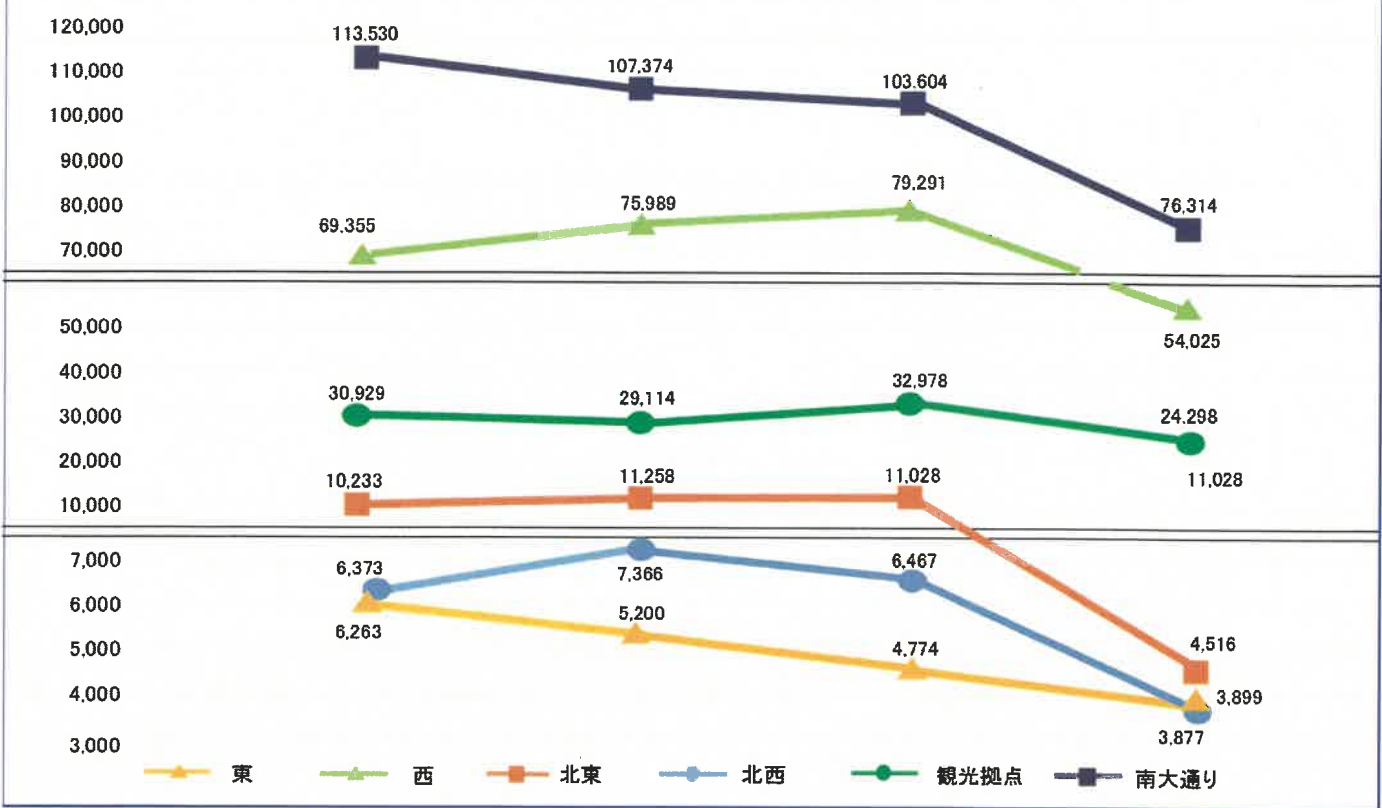


R1年度

	登録者数	利用回数(回)	利用人数(人)	利用者負担額(円)	助成金(円)
4月	60	2,165	584	1,216,000	1,974,300
5月	72	1,920	580	1,068,500	1,719,260
6月	63	2,024	568	1,144,000	1,855,840
7月	54	2,202	627	1,233,000	2,082,840
8月	56	2,199	615	1,216,500	2,011,680
9月	106	2,276	612	1,270,500	2,152,080
10月	139	2,150	617	1,240,500	1,996,010
11月	88	2,285	645	1,316,000	2,159,140
12月	46	2,042	602	1,156,000	1,914,110
1月	67	1,954	595	1,117,500	1,846,030
2月	73	1,835	554	1,075,000	1,802,460
3月	112	1,720	517	989,500	1,642,810
計	936	24,772	7,116	14,043,000	23,156,560



市内循環バス利用者(路線ごと)



デマンドタクシー登録者・利用者状況

