

市内循環バスの概要

- 路線バスを補完し、市民や観光客などの交通手段を確保することを目的に、**平成7年4月**に運行を開始。
- 現在は、市内全域を**6路線**で運行しており、通勤通学、通院、買物に利用されており、観光客の交通手段として利用されています。

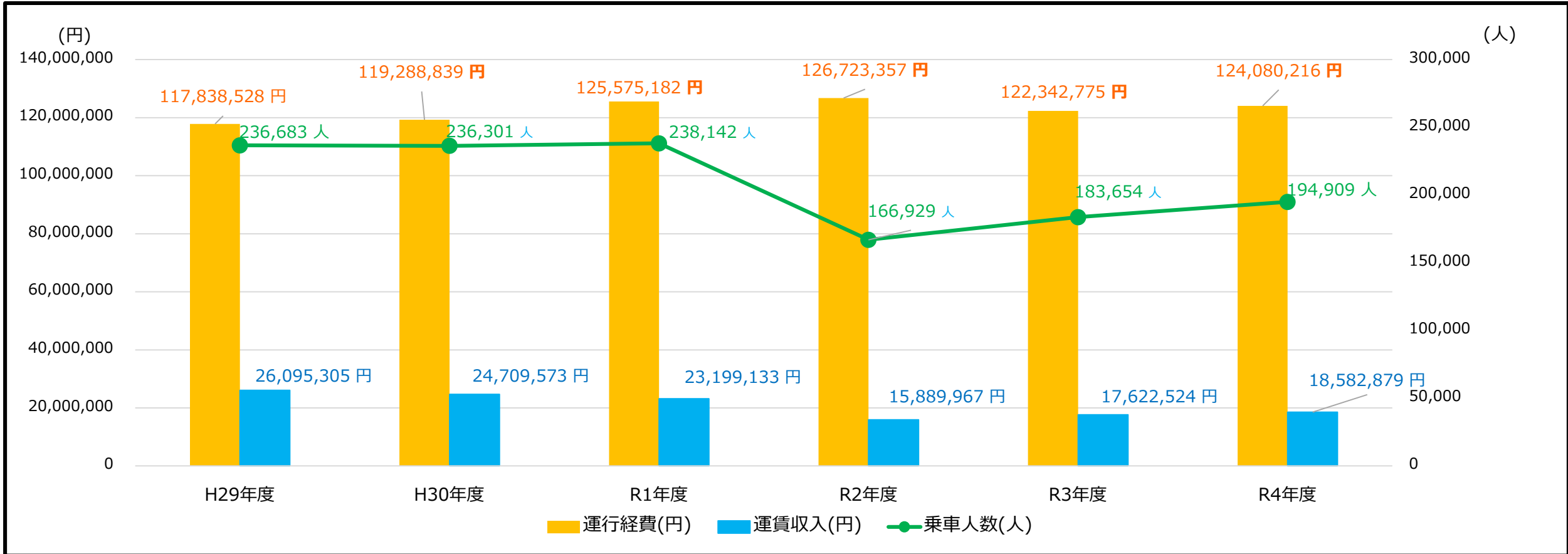


コース(1日当たりの便数)	主な停留所	運賃
西循環コース(28便)	忍城社、郷土博物館、ソシオ流通センター駅、JR行田駅、行田病院、水城公園	1回 150円
南大通り線コース(40便)	JR行田駅、水城公園、行田警察署、工業団地	
観光拠点循環コース(9便)	JR行田駅、水城公園、古代蓮の里、埼玉古墳公園	
東循環コース(7便)	商工センター、行田市駅、行田中央病院、古代蓮の里、教育文化センター「みらい」	1回 100円
北東コース(10便)	商工センター、行田市駅、保健センター、東行田駅、武州荒木駅、老人福祉センター、総合福祉会館	
北西コース(10便)	商工センター、行田市駅、総合公園、南河原支所、南河原老人福祉センター、北河原公民館、総合福祉会館	

▶運行日：年末年始(12/29～1/3)を除く毎日

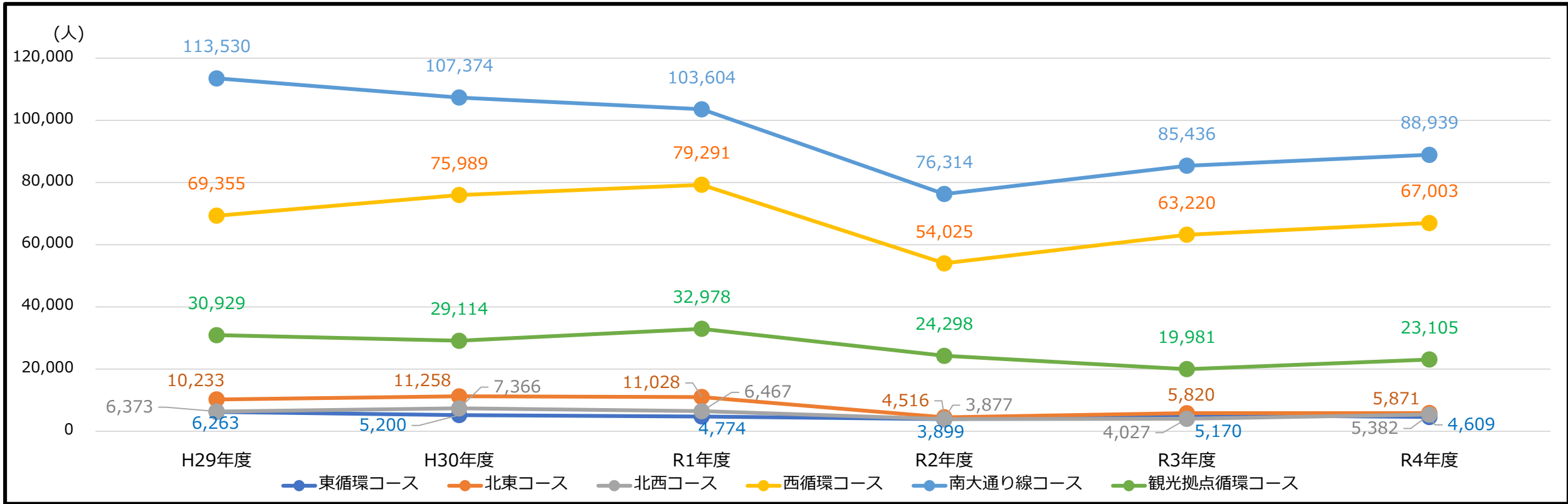
▶無料対象者：
 ・75歳以上の市民
 ・未就学児
 ・障がい者及び介助者1名

運行実績 (H29~R4)



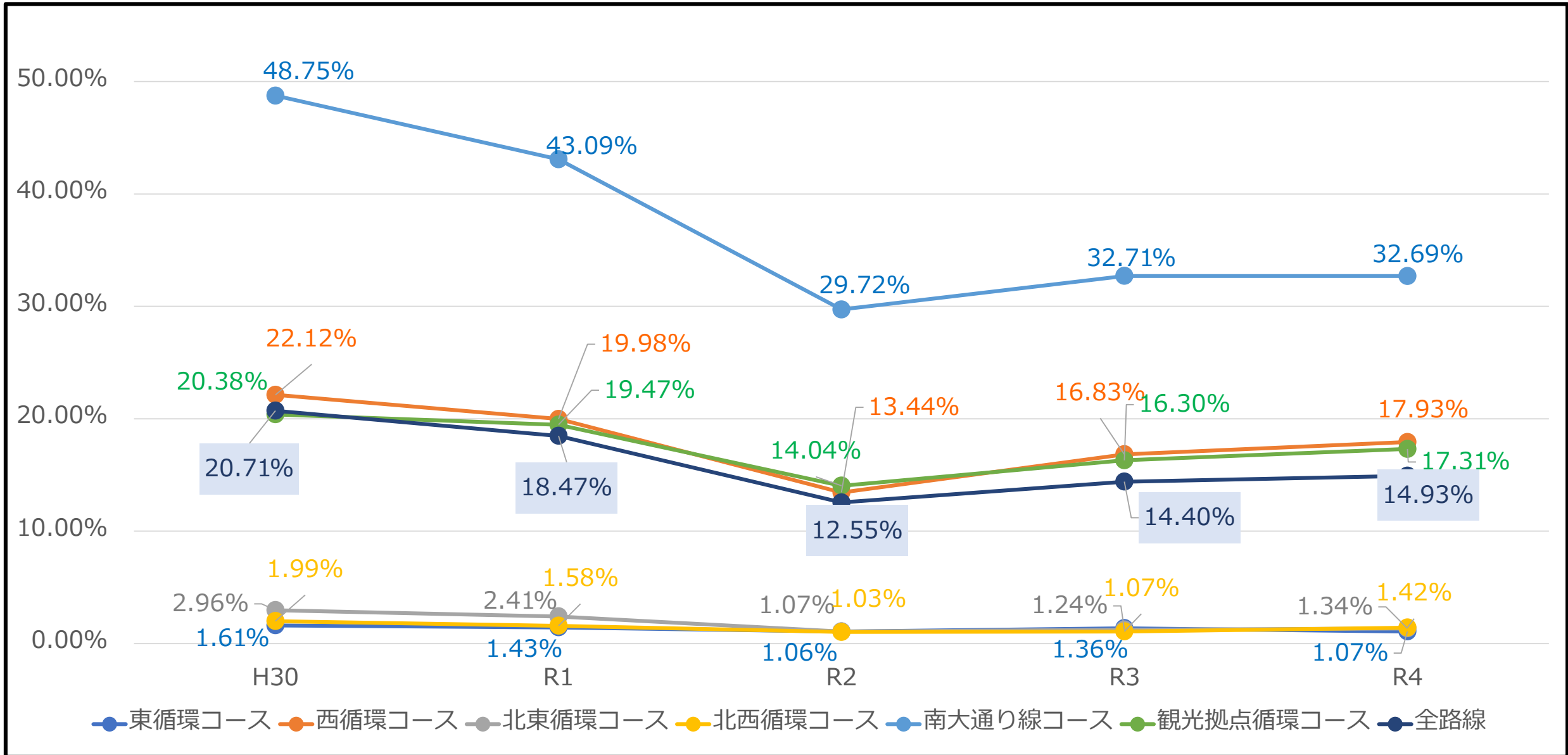
	H29年度	H30年度	R1年度	R2年度	R3年度	R4年度
乗車人数(人)	236,683	236,301	238,142	166,929	183,654	194,909
運行経費(円)	117,838,528	119,288,839	125,575,182	126,723,357	122,342,775	124,080,216
運賃収入(円)	26,095,305	24,709,573	23,199,133	15,889,967	17,622,524	18,582,879
運行経費補助額(円)	91,743,223	94,579,266	102,376,049	110,833,390	104,720,251	105,913,139

路線別利用者数（H29～R4）



	H29年度	H30年度	R1年度	R2年度	R3年度	R4年度
東循環コース	6,263	5,200	4,774	3,899	5,170	4,609
北東コース	10,233	11,258	11,028	4,516	5,820	5,871
北西コース	6,373	7,366	6,467	3,877	4,027	5,382
西循環コース	69,355	75,989	79,291	54,025	63,220	67,003
南大通り線コース	113,530	107,374	103,604	76,314	85,436	88,939
観光拠点循環コース	30,929	29,114	32,978	24,298	19,981	23,105

路線別収支 (H30~R4)



【参考】 路線別収支率及び1人当たりの運行経費(R3・R4)

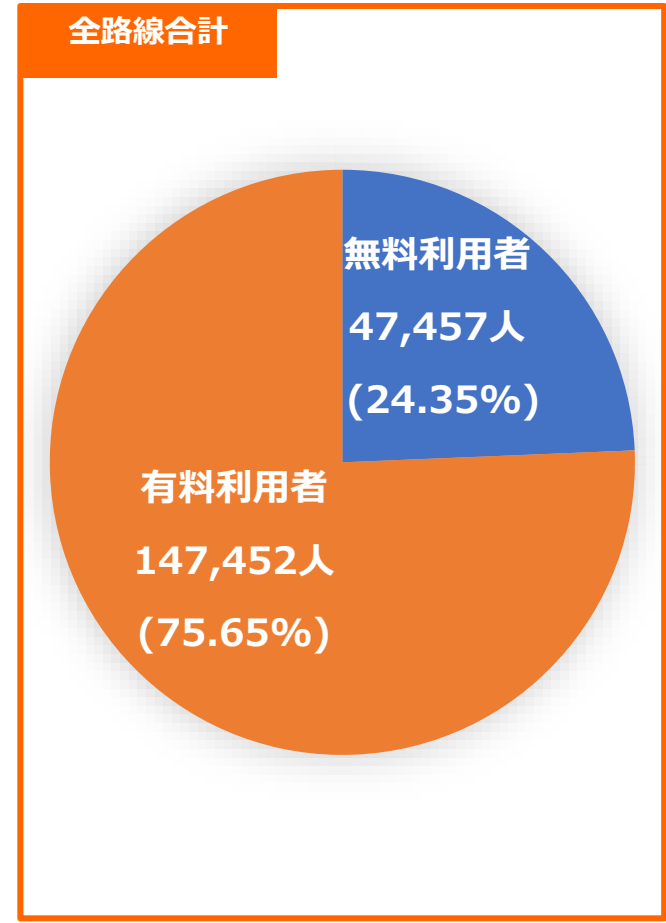
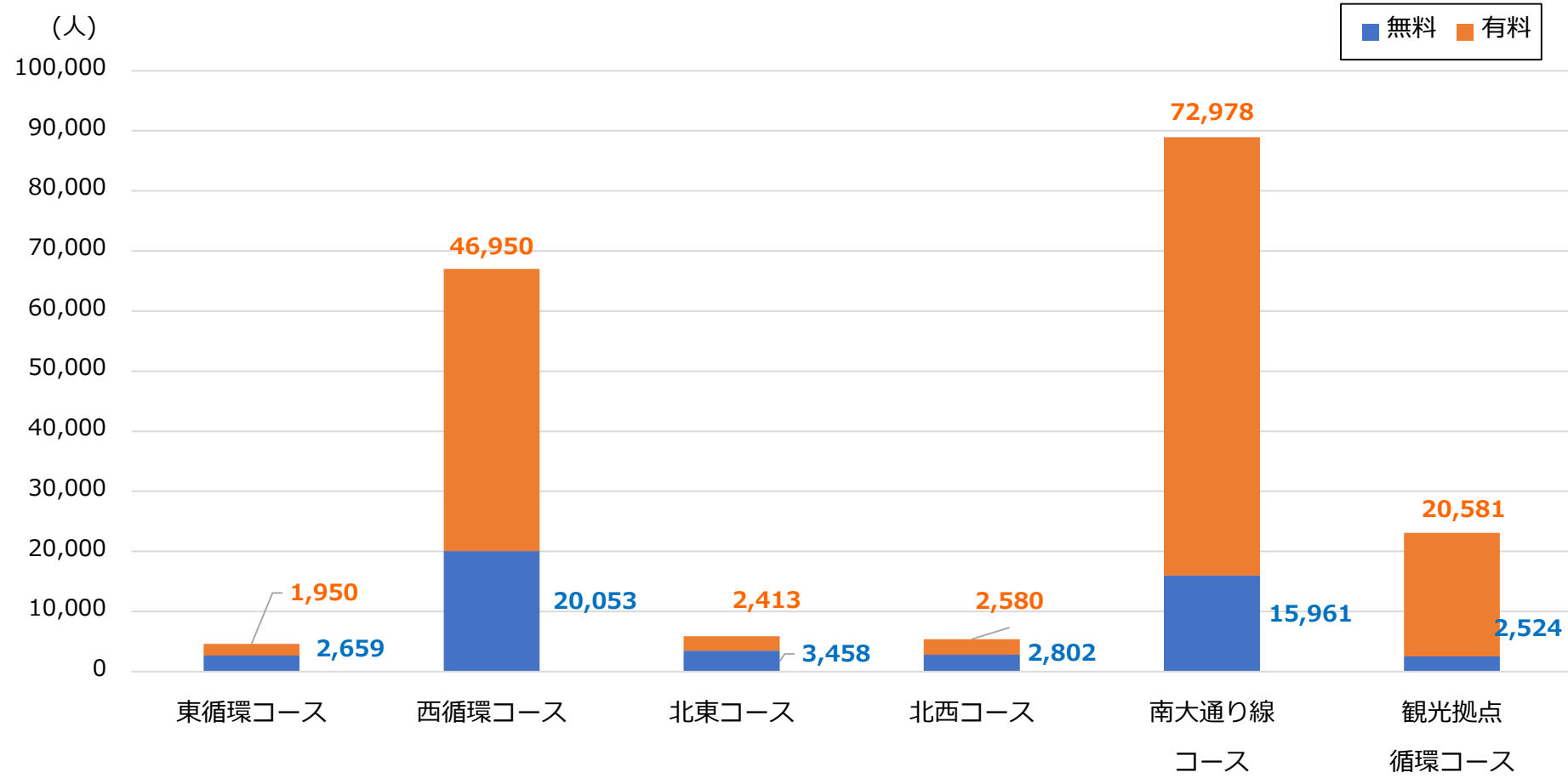
令和4年度

区分	東循環コース	西循環コース	北東コース	北西コース	南大通り線コース	観光拠点循環コース	計
運賃収入(円)	166,636	6,096,952	207,090	223,260	9,162,624	2,721,772	18,578,334
運行経費(円)	15,515,621	33,721,296	15,456,386	15,758,150	27,754,023	15,719,740	124,080,216
収支率(%)	1.07	18.08	1.34	1.42	33.01	17.31	14.97
利用者数(人)	4,609	67,003	5,871	5,382	88,939	23,105	194,909
1人当たりの運行経費(円)	3,366	503	2,633	2,928	312	680	637
1便当たりの利用者数(人)	1.83	6.67	1.64	1.50	6.19	7.15	5.22

令和3年度

区分	東循環コース	西循環コース	北東コース	北西コース	南大通り線コース	観光拠点循環コース	計
運賃収入(円)	201,636	5,853,727	183,727	174,901	8,809,034	2,374,045	17,597,070
運行経費(円)	14,840,701	34,598,723	14,866,537	16,281,748	26,831,066	14,565,000	122,342,775
収支率(%)	1.36	16.92	1.24	1.07	32.83	16.30	14.38
利用者数(人)	5,170	63,220	5,820	4,027	85,436	19,981	183,654
1人当たりの運行経費(円)	2,871	547	2,554	4,043	314	729	666
1便当たりの利用者数(人)	2.06	6.29	2.32	1.60	5.95	6.18	0.00

【参考】 無料利用者の割合



区 分	東循環コース	西循環コース	北東コース	北西コース	南大通り線コース	観光拠点循環コース	計
乗車総数	4,609	67,003	5,871	5,382	88,939	23,105	194,909
無料利用者数	2,659 (57.69%)	20,053 (29.93%)	3,458 (58.90%)	2,802 (52.06%)	15,961 (17.95%)	2,524 (10.92%)	47,457 (24.35%)