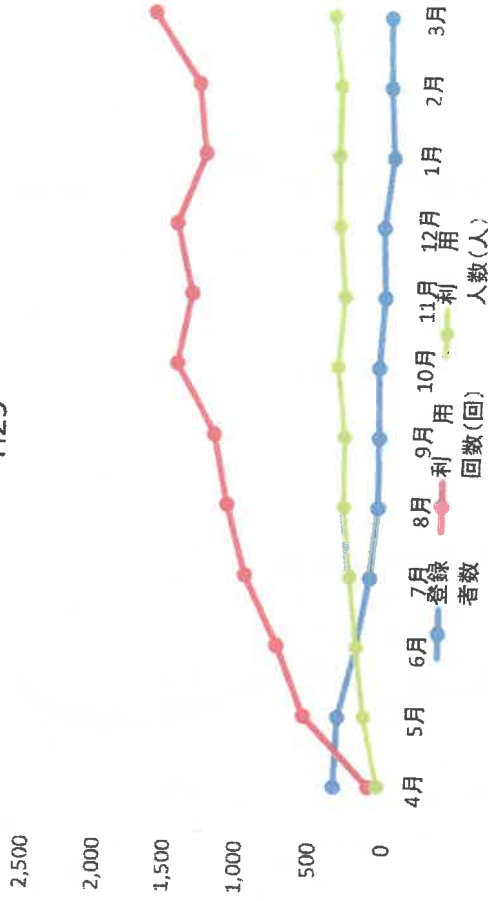


デマンドタクシー利用助成事業

H29年度

	登録者数	利用回数(回)	利用人数(人)	利用者負担額(円)	助成金(円)
4月	346	112	49	62,500	116,430
5月	330	561	153	322,500	558,580
6月	214	757	215	423,500	690,040
7月	132	986	272	541,000	864,680
8月	88	1,122	325	622,500	1,032,840
9月	95	1,224	331	674,500	1,080,260
10月	108	1,496	390	814,000	1,326,850
11月	80	1,405	355	766,000	1,249,770
12月	100	1,521	401	837,000	1,427,770
1月	45	1,337	421	742,500	1,207,800
2月	76	1,394	419	790,000	1,312,040
3月	88	1,715	477	964,000	1,622,760
計	1,702	13,630	3,808	7,560,000	12,489,820

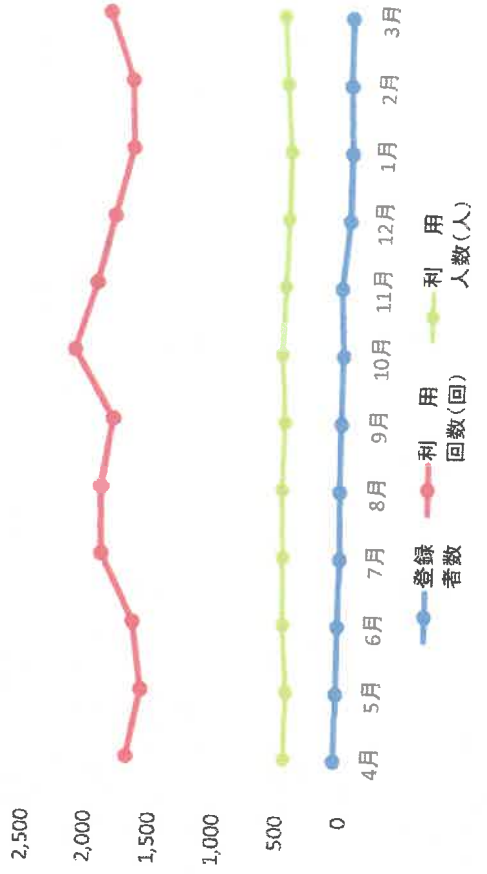
H29



H30年度

	登録者数	利用回数(回)	利用人数(人)	利用者負担額(円)	助成金(円)
4月	63	1,695	454	956,500	1,609,940
5月	57	1,593	448	897,500	1,488,550
6月	58	1,669	487	926,500	1,559,400
7月	52	1,928	501	1,066,000	1,777,200
8月	64	1,943	520	1,105,500	1,817,680
9月	65	1,865	511	1,046,000	1,727,280
10月	63	2,178	549	1,228,500	2,043,640
11月	89	2,015	534	1,130,000	1,878,060
12月	39	1,892	524	1,063,500	1,778,060
1月	38	1,761	523	998,000	1,657,100
2月	59	1,782	565	983,000	1,616,230
3月	64	1,974	601	1,077,500	1,767,000
計	711	22,295	6,217	12,478,500	20,720,140

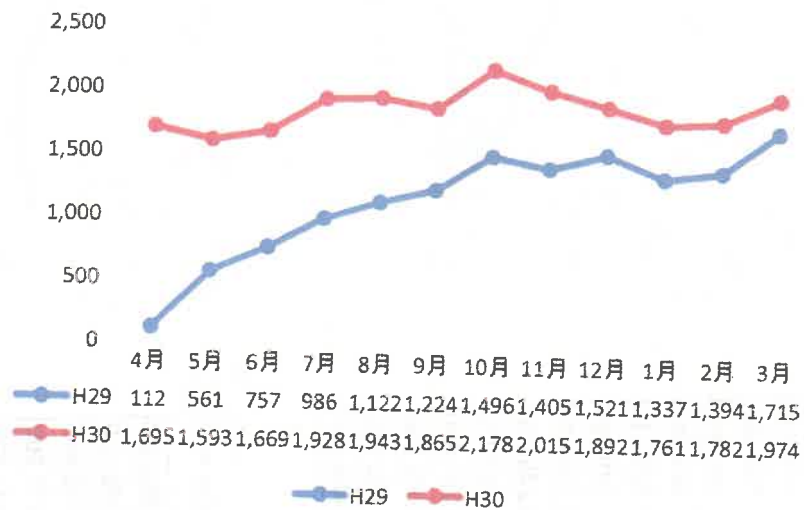
H30



登録者数の推移



利用回数の推移



利用人数の推移

