資料６－２

１．　NPO 団体・市民活動団体向け意向調査

１．１　平成 29 年度【サポートセンター】調査結果

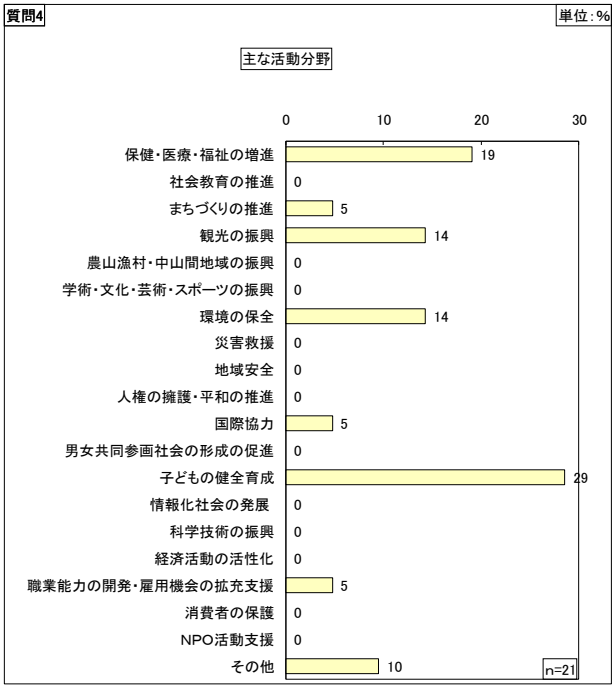

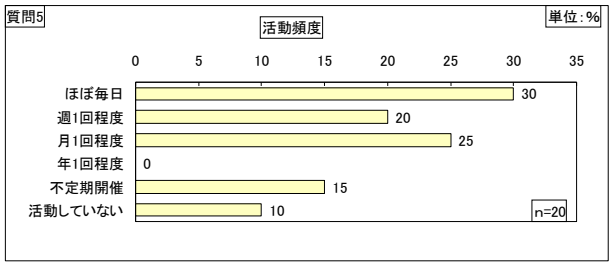

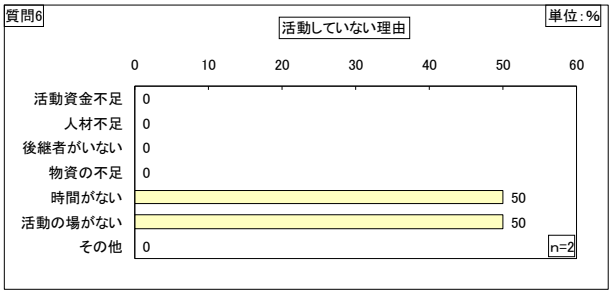

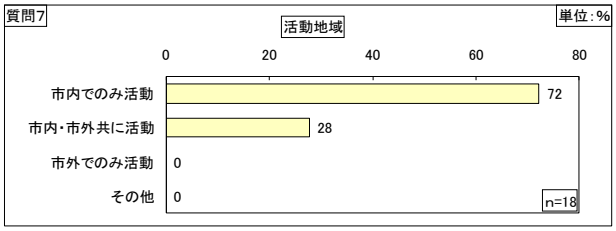

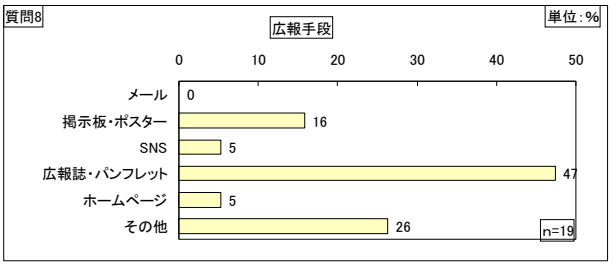

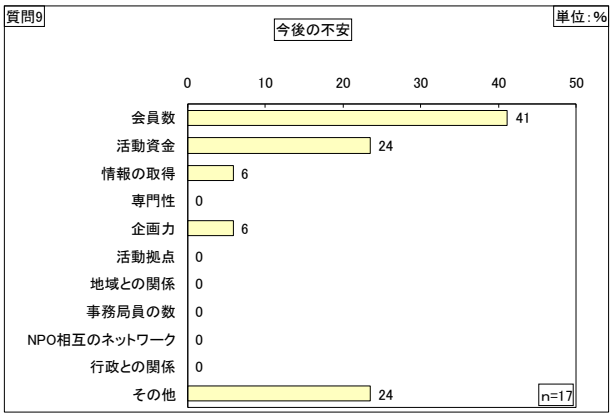

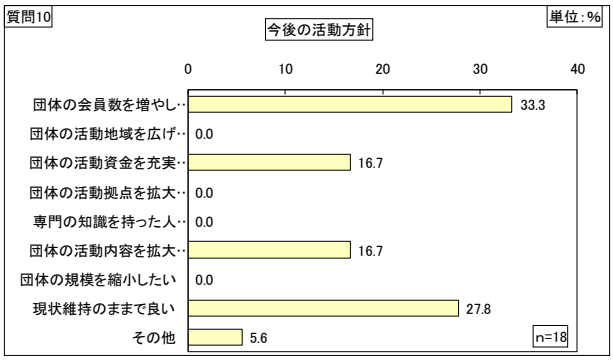

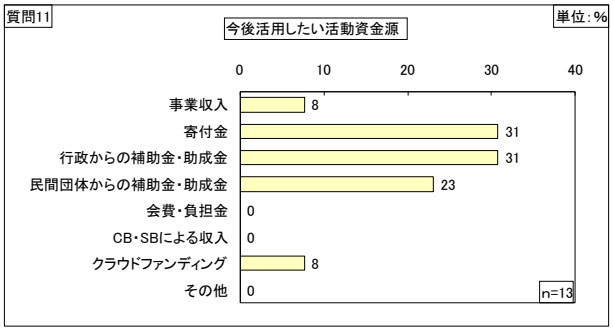

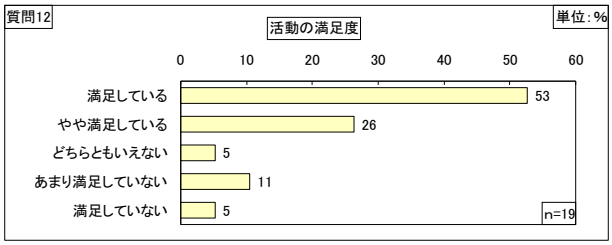
質問12
活動の満足度
単位：%
0 10 20 30 40 50 60
満足している 53
やや満足している 26
どちらともいえない 5
あまり満足していない 11
満足していない 5
n=19

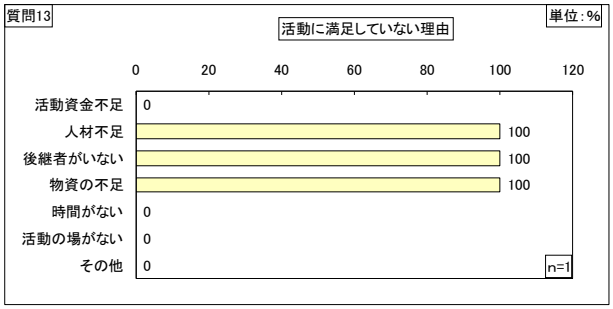
質問13
活動に満足していない理由
単位：%
0 20 40 60 80 100 120
活動資金不足 0
人材不足 100
後継者がいない 100
物資の不足 100
時間がない 0
活動の場がない 0
その他 0
n=1

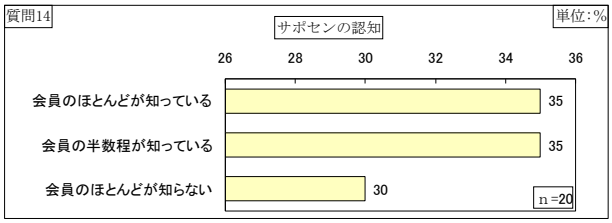
質問14
サポセンの認知
単位：%
26 28 30 32 34 36
会員のほとんどが知っている 35
会員の半数程が知っている 35
会員のほとんどが知らない 30
n =20

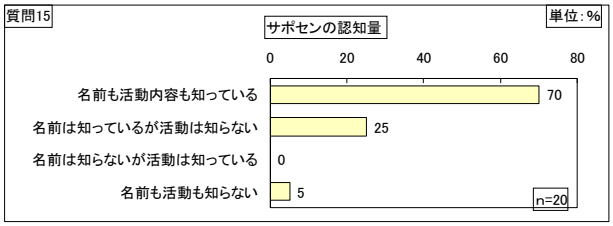
質問15
サポセンの認知量
単位：%
0 20 40 60 80
名前も活動内容も知っている 70
名前は知っているが活動は知らない 25
名前は知らないが活動は知っている 0
名前も活動も知らない 5
n=20

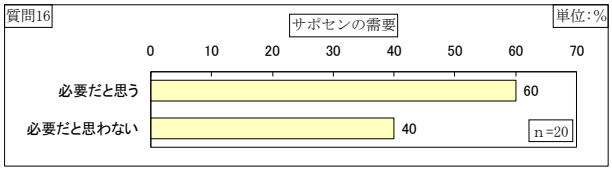
質問16
サポセンの需要
単位：%
0 10 20 30 40 50 60 70
必要だと思う 60
必要だと思わない 40
n =20

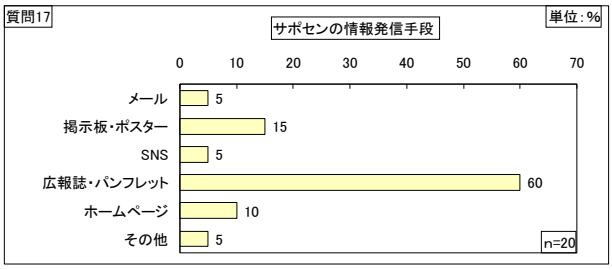
質問17
サポセンの情報発信手段
単位：%
0 10 20 30 40 50 60 70
メール 5
掲示板・ポスター 15
SNS 5
広報誌・パンフレット 60
ホームページ 10
その他 5
n=20


質問18
サポセンとの連絡手段
単位：%
0 5 10 15 20 25 30 35
窓口で直接やりとり 30
電話 30
メール 20
SNS 10
ホームページ 5
その他 5
n =20

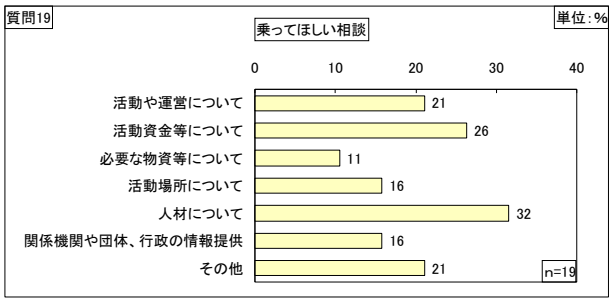
質問19
乗ってほしい相談
単位：%
0 10 20 30 40
活動や運営について 21
活動資金等について 26
必要な物資等について 11
活動場所について 16
人材について 32
関係機関や団体、行政の情報提供 16
その他 21
n=19

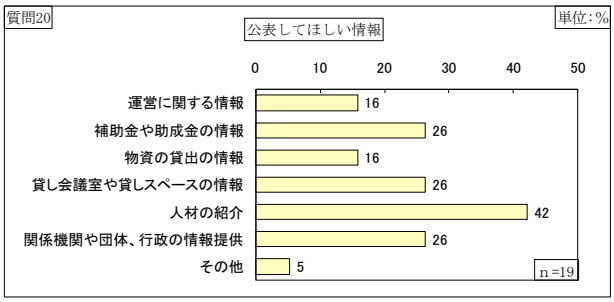
質問20
公表してほしい情報
単位：%
0 10 20 30 40 50
運営に関する情報 16
補助金や助成金の情報 26
物資の貸出の情報 16
貸し会議室や貸しスペースの情報 26
人材の紹介 42
関係機関や団体、行政の情報提供 26
その他 5
n =19

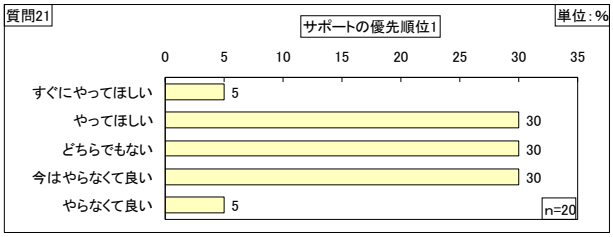
質問21
サポートの優先順位1
単位：%
0 5 10 15 20 25 30 35
すぐにやってほしい 5
やってほしい 30
どちらでもない 30
今はやらなくて良い 30
やらなくて良い 5
n=20

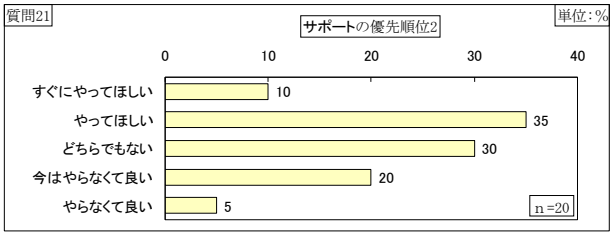
質問21
サポートの優先順位2
単位：%
0 10 20 30 40
すぐにやってほしい 10
やってほしい 35
どちらでもない 30
今はやらなくて良い 20
やらなくて良い 5
n =20

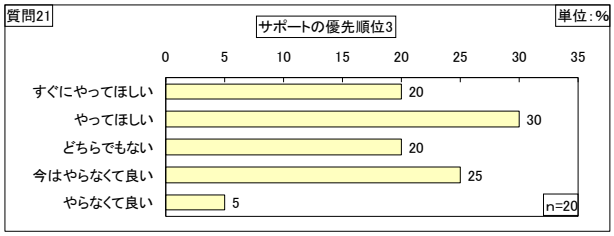
質問21
サポートの優先順位3
単位：%
0 5 10 15 20 25 30 35
すぐにやってほしい 20
やってほしい 30
どちらでもない 20
今はやらなくて良い 25
やらなくて良い 5
n=20

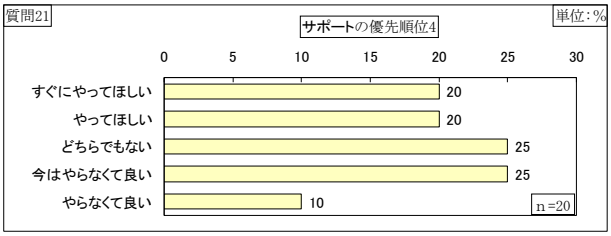
質問21
サポートの優先順位4
単位：%
0 5 10 15 20 25 30
すぐにやってほしい 20
やってほしい 20
どちらでもない 25
今はやらなくて良い 25
やらなくて良い 10
n =20

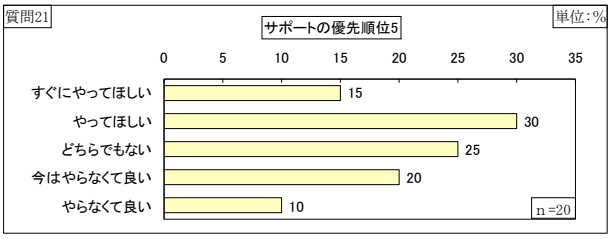
質問21
サポートの優先順位5
単位：%
0 5 10 15 20 25 30 35
すぐにやってほしい 15
やってほしい 30
どちらでもない 25
今はやらなくて良い 20
やらなくて良い 10
n =20

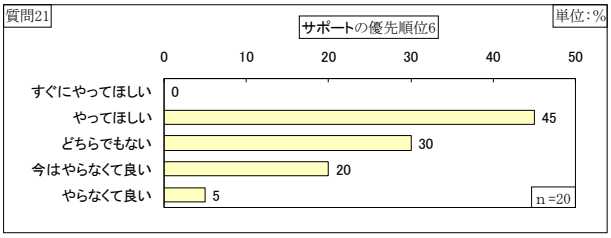
質問21
サポートの優先順位6
単位：%
0 10 20 30 40 50
すぐにやってほしい 0
やってほしい 45
どちらでもない 30
今はやらなくて良い 20
やらなくて良い 5
n =20

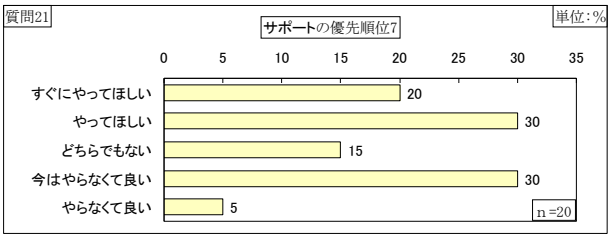
質問21
サポートの優先順位7
単位：%
0 5 10 15 20 25 30 35
すぐにやってほしい 20
やってほしい 30
どちらでもない 15
今はやらなくて良い 30
やらなくて良い 5
n =20

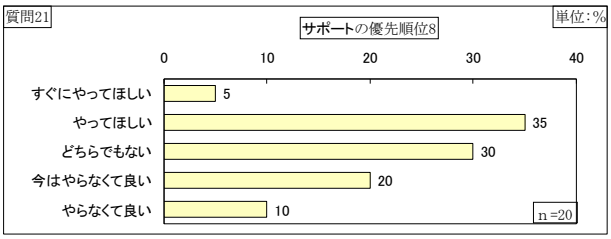
質問21
サポートの優先順位8
単位：%
0 10 20 30 40
すぐにやってほしい 5
やってほしい 35
どちらでもない 30
今はやらなくて良い 20
やらなくて良い 10
n =20

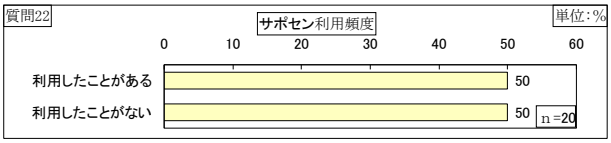
質問22
サポセン利用頻度
単位：%
0 10 20 30 40 50 60
利用したことがある 50
利用したことがない 50
n =20

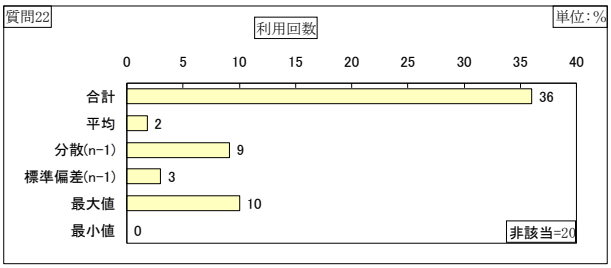
質問22
利用回数
単位：%
0 5 10 15 20 25 30 35 40
合計 36
平均 2
分散(n-1) 9
標準偏差(n-1) 3
最大値 10
最小値 0
非該当=20

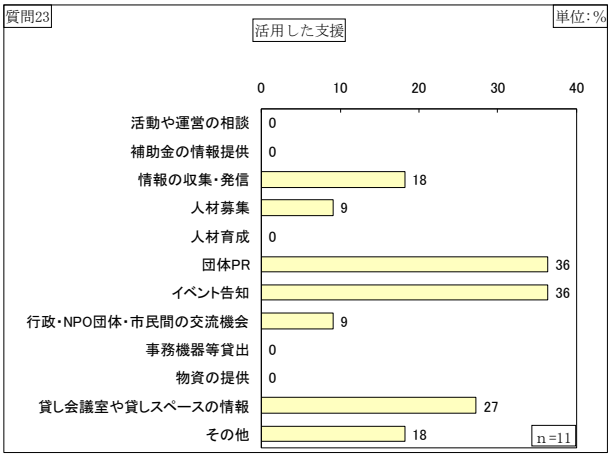
質問23
活用した支援
単位：%
0 10 20 30 40
活動や運営の相談 0
補助金の情報提供 0
情報の収集・発信 18
人材募集 9
人材育成 0
団体PR 36
イベント告知 36
行政・NPO団体・市民間の交流機会 9
事務機器等貸出 0
物資の提供 0
貸し会議室や貸しスペースの情報 27
その他 18
n =11

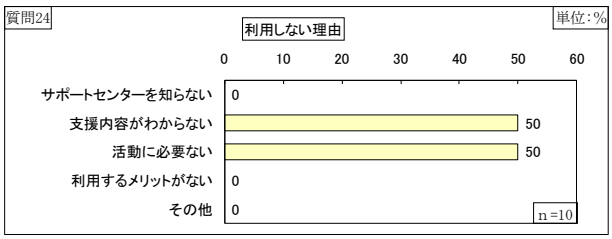
質問24
利用しない理由
単位：%
0 10 20 30 40 50 60
サポートセンターを知らない 0
支援内容がわからない 50
活動に必要ない 50
利用するメリットがない 0
その他 0
n =10

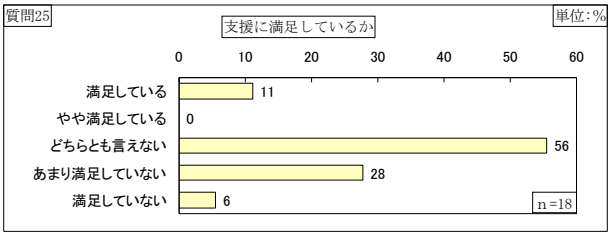
質問25
支援に満足しているか
単位：%
0 10 20 30 40 50 60
満足している 11
やや満足している 0
どちらとも言えない 56
あまり満足していない 28
満足していない 6
n =18

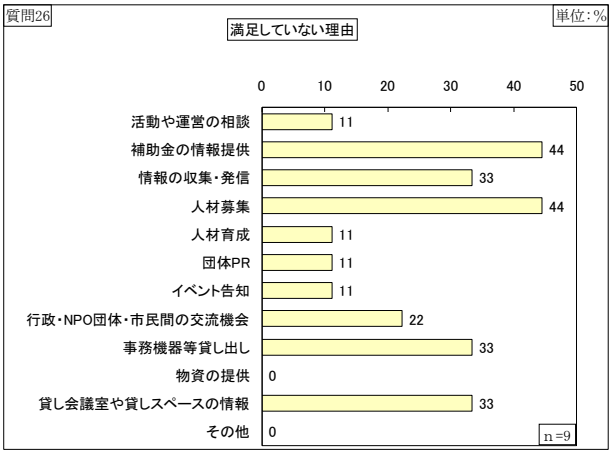
質問26
満足していない理由
単位：%
0 10 20 30 40 50
活動や運営の相談 11
補助金の情報提供 44
情報の収集・発信 33
人材募集 44
人材育成 11
団体PR 11
イベント告知 11
行政・NPO団体・市民間の交流機会 22
事務機器等貸し出し 33
物資の提供 0
貸し会議室や貸しスペースの情報 33
その他 0
n =9

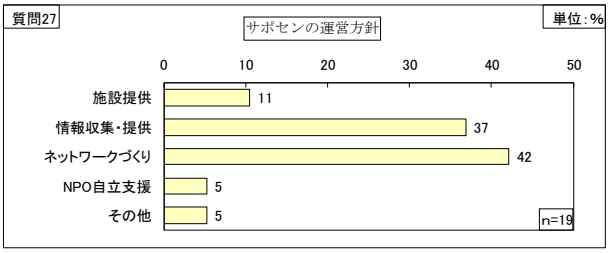
質問27
サポセンの運営方針
単位：%
0 10 20 30 40 50
施設提供 11
情報収集・提供 37
ネットワークづくり 42
NPO自立支援 5
その他 5
n=19

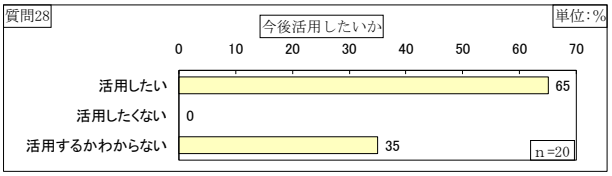
質問28
今後活用したいか
単位:%
0 10 20 30 40 50 60 70
活用したい 65
活用したくない 0
活用するかわからない 35
n=20

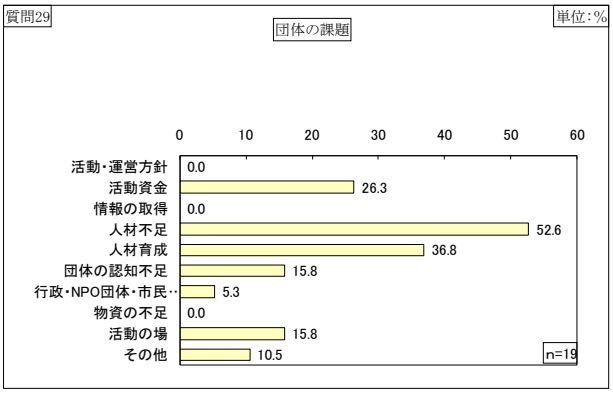
質問29
団体の課題
単位:%
0 10 20 30 40 50 60
活動・運営方針 0.0
活動資金 26.3
情報の取得 0.0
人材不足 52.6
人材育成 36.8
団体の認知不足 15.8
行政・NPO団体・市民‥ 5.3
物資の不足 0.0
活動の場 15.8
その他 10.5
n=19

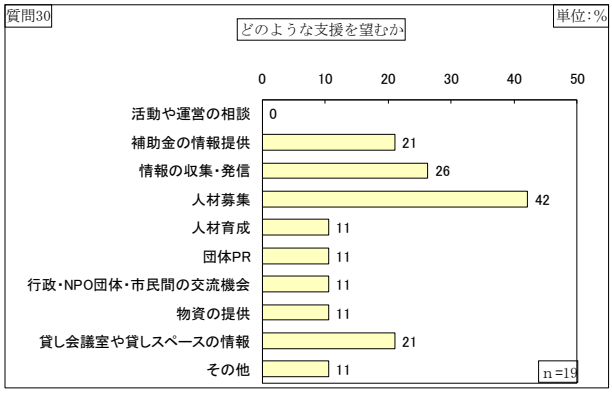
質問30
どのような支援を望むか
単位:%
0 10 20 30 40 50
活動や運営の相談 0
補助金の情報提供 21
情報の収集・発信 26
人材募集 42
人材育成 11
団体PR 11
行政・NPO団体・市民間の交流機会 11
物資の提供 11
貸し会議室や貸しスペースの情報 21
その他 11
n=19

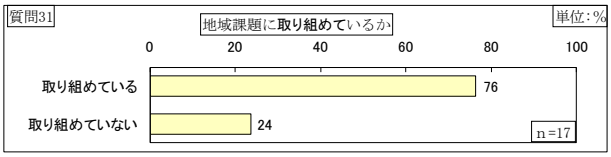
質問31
地域課題に取り組めているか
単位:%
0 20 40 60 80 100
取り組めている 76
取り組めていない 24
n=17

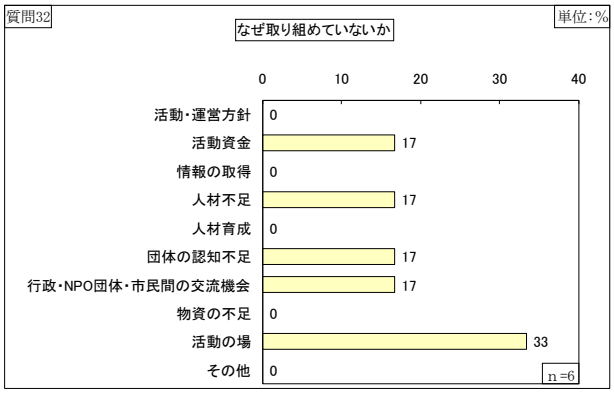
質問32
なぜ取り組めていないか
単位:%
0 10 20 30 40
活動・運営方針 0
活動資金 17
情報の取得 0
人材不足 17
人材育成 0
団体の認知不足 17
行政・NPO団体・市民間の交流機会 17
物資の不足 0
活動の場 33
その他 0
n=6

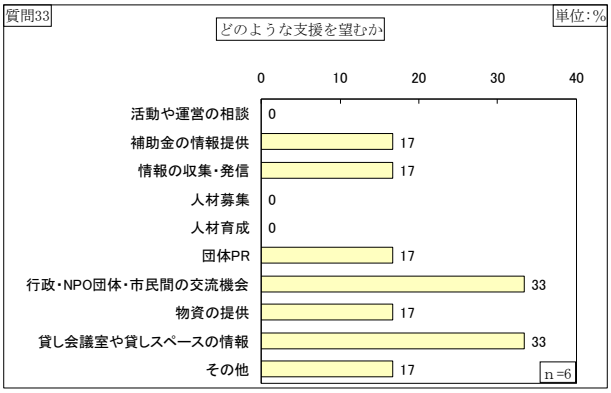
質問33
どのような支援を望むか
単位:%
0 10 20 30 40
活動や運営の相談 0
補助金の情報提供 17
情報の収集・発信 17
人材募集 0
人材育成 0
団体PR 17
行政・NPO団体・市民間の交流機会 33
物資の提供 17
貸し会議室や貸しスペースの情報 33
その他 17
n=6