

# 平成25年度 下水道事業の財政状況

\* 下水道事業は一般会計の歳入歳出と区分して経理を行うため、特別会計を設置しています。

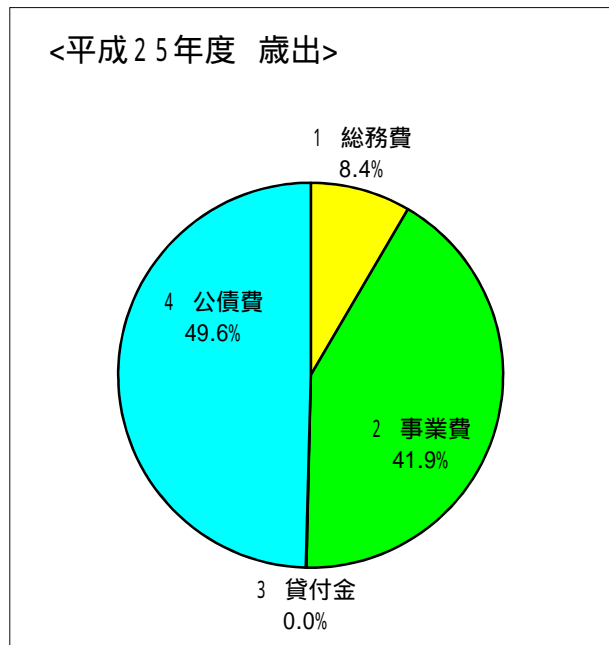
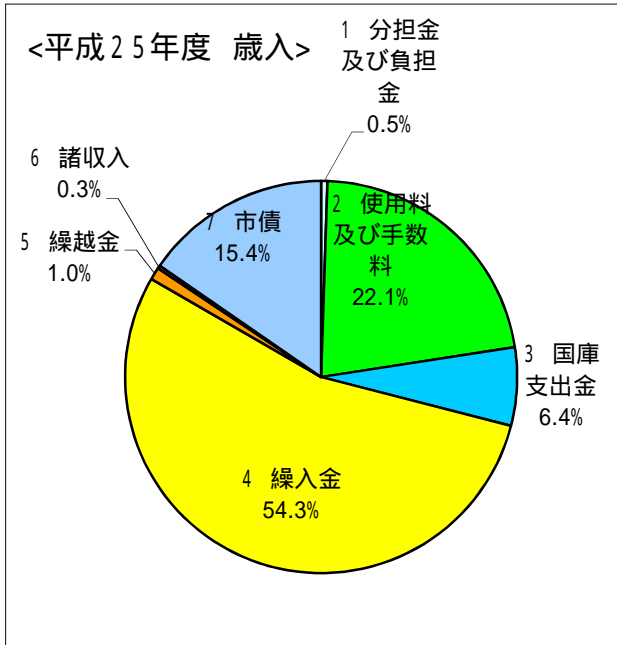
## 1 下水道事業特別会計の決算状況

< 歳入 > (単位:円)

科 目	決算額
1 分担金及び負担金	12,264,300
2 使用料及び手数料	533,535,849
3 国庫支出金	155,950,000
4 繰入金	1,313,718,000
5 繰越金	25,111,237
6 諸収入	6,198,605
7 市債	372,100,000
歳入合計	2,418,877,991

< 歳出 > (単位:円)

科 目	決算額
1 総務費	200,565,199
2 事業費	996,122,500
3 貸付金	920,000
4 公債費	1,178,527,944
歳出合計	2,376,135,643
形式収支額( - )	42,742,348
翌年度へ繰越すべき財源	50,000
実質収支額( - )	42,692,348





## 2 収益的収支・資本的収支の状況

### < 収益的収支 >

・事業の運営、下水道施設の維持管理に要する経費やその財源が計上されます。

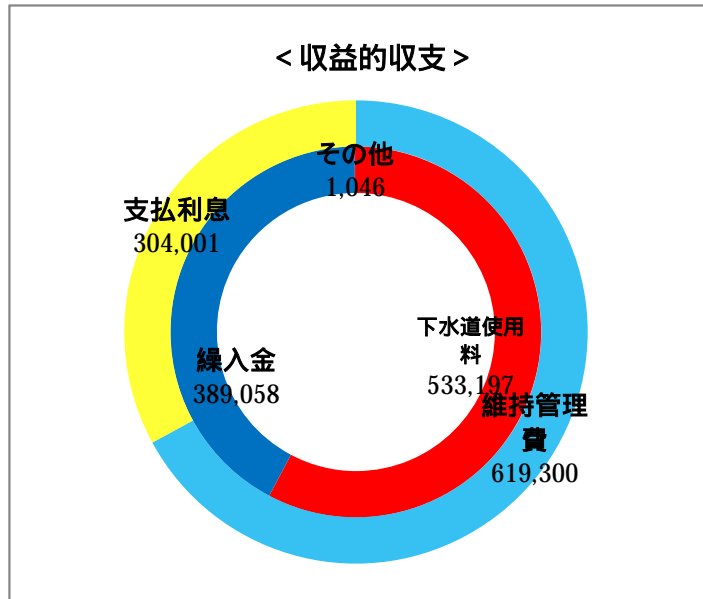
(単位:千円)

(単位:千円)

財 源	決算額
下水道使用料	533,197
繰入金	389,058
その他	1,046
収益合計	923,301

(単位:千円)

費 用	決算額
維持管理費	619,300
支払利息	304,001
費用合計	923,301



### < 資本的収支 >

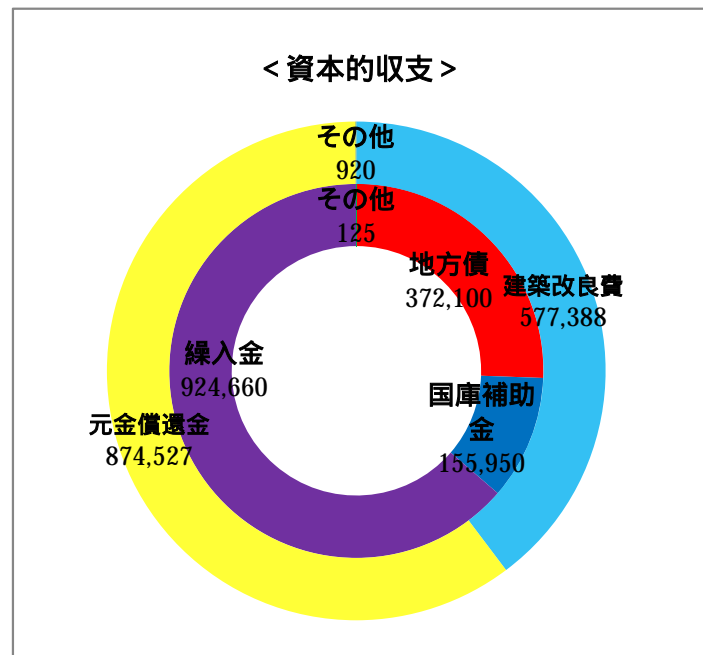
・下水道施設の建設に要する経費やその財源が計上されます。

(単位:千円)

財 源	決算額
地方債	372,100
国庫補助金	155,950
繰入金	924,660
その他	125
収入合計	1,452,835

(単位:千円)

費 用	決算額
建設改良費	577,388
元金償還金	874,527
その他	920
支出合計	1,452,835



#### (費用)

維持管理費・・・下水道施設の維持管理費、事業運営に要する経費(職員給与費含む)を計上

支払利息・・・地方債の利子を計上

建設改良費・・・下水道施設の建設改良費(職員給与費含む)を計上

元金償還金・・・地方債の元金償還金を計上

その他・・・排水設備改造資金貸付金を計上

#### (財源)

下水道使用料・・・下水道利用者からいただく下水道使用料

繰入金・・・一般会計からの繰入金(財源は主に税金)

地方債・・・下水道施設(管渠・ポンプ場等)を整備する際に発行する借入金

国庫補助金・・・下水道施設(国庫補助事業に限る)を整備する際に国から交付される補助金

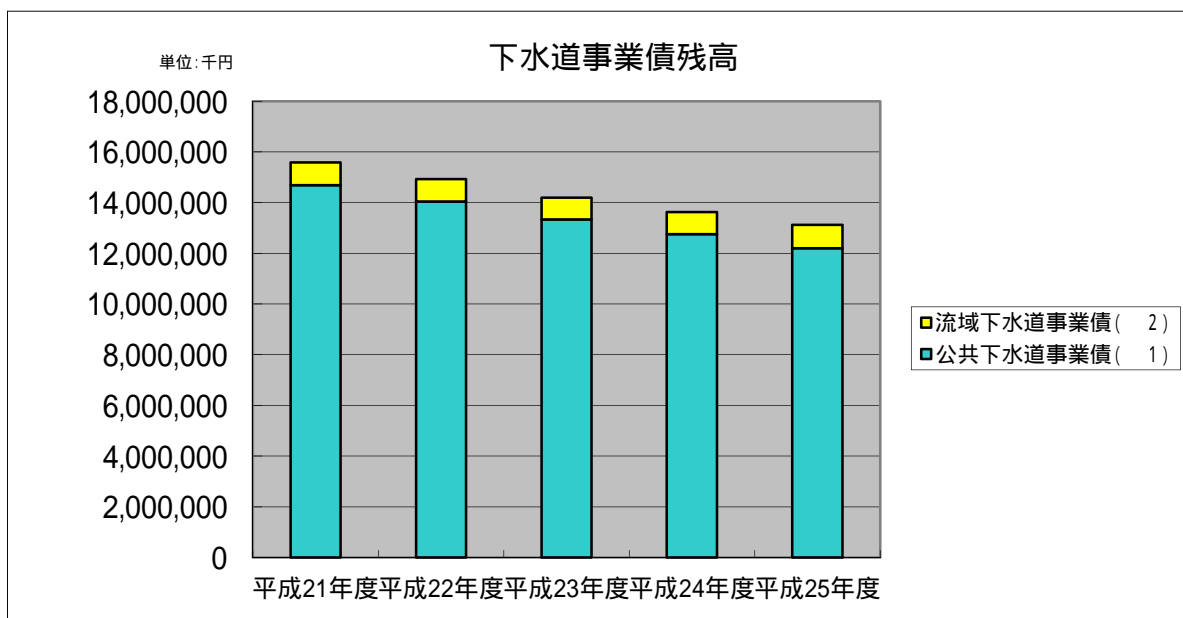
その他・・・受益者負担金等

### 3 下水道事業債の残高状況

(単位:千円)

	平成21年度	平成22年度	平成23年度	平成24年度	平成25年度
公共下水道事業債( 1 )	14,692,435	14,044,092	13,336,976	12,749,184	12,196,596
流域下水道事業債( 2 )	891,036	884,551	854,325	874,615	924,776
下水道事業債残高合計	15,583,471	14,928,643	14,191,301	13,623,799	13,121,372

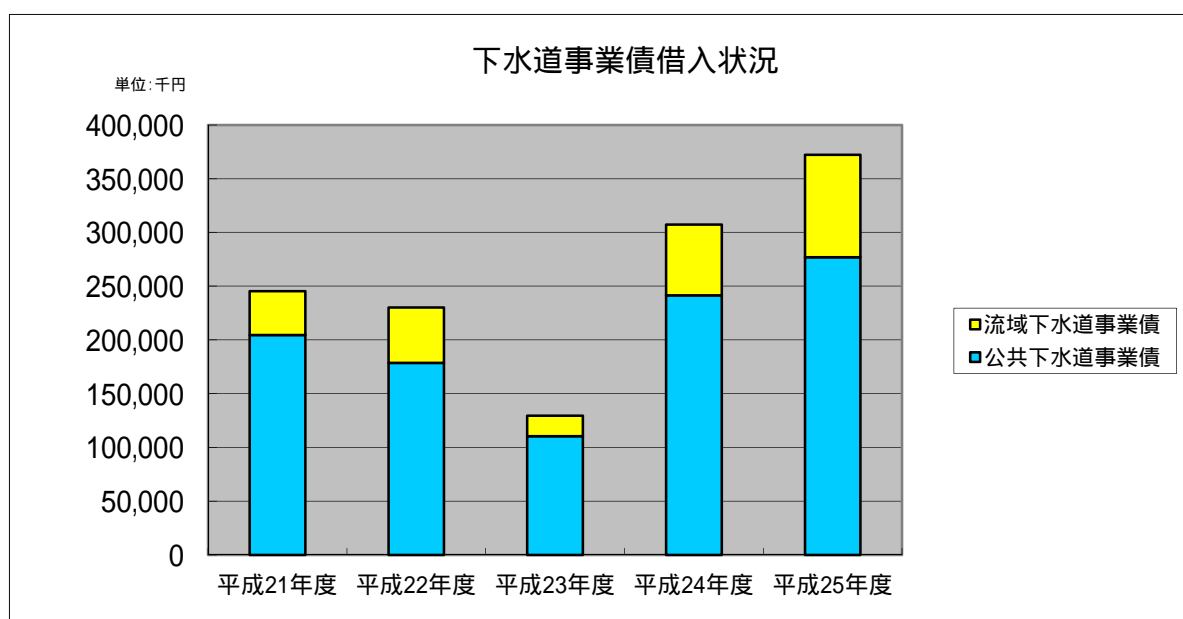
- 1 公共下水道事業債とは、行田市が施工する管渠整備等のために起した借入金のこと。
- 2 流域下水道事業債とは、埼玉県が施工する管渠整備等のために行田市が埼玉県へ支払う負担金を起した借入金のこと。



### 4 下水道事業債の借入状況

(単位:千円)

	平成21年度	平成22年度	平成23年度	平成24年度	平成25年度
公共下水道事業債	204,500	178,600	110,500	241,500	276,900
流域下水道事業債	40,900	51,600	19,100	65,700	95,200
下水道事業債借入合計	245,400	230,200	129,600	307,200	372,100

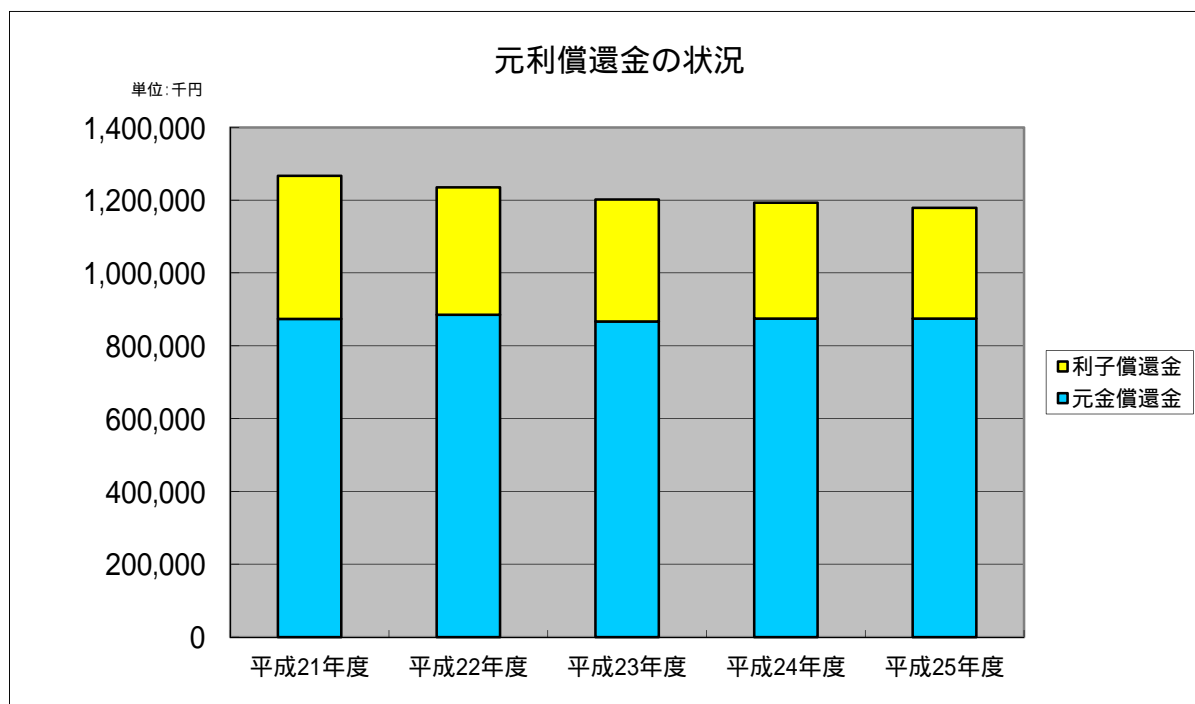


## 5 公債費(元利償還金)の状況

(単位:千円)

	平成21年度	平成22年度	平成23年度	平成24年度	平成25年度
元金償還金	873,642	885,028	866,942	874,702	874,527
利子償還金	393,431	349,863	335,214	318,665	304,001
元利償還金合計	1,267,073	1,234,891	1,202,156	1,193,367	1,178,528

下水道事業債借換額は含まない。

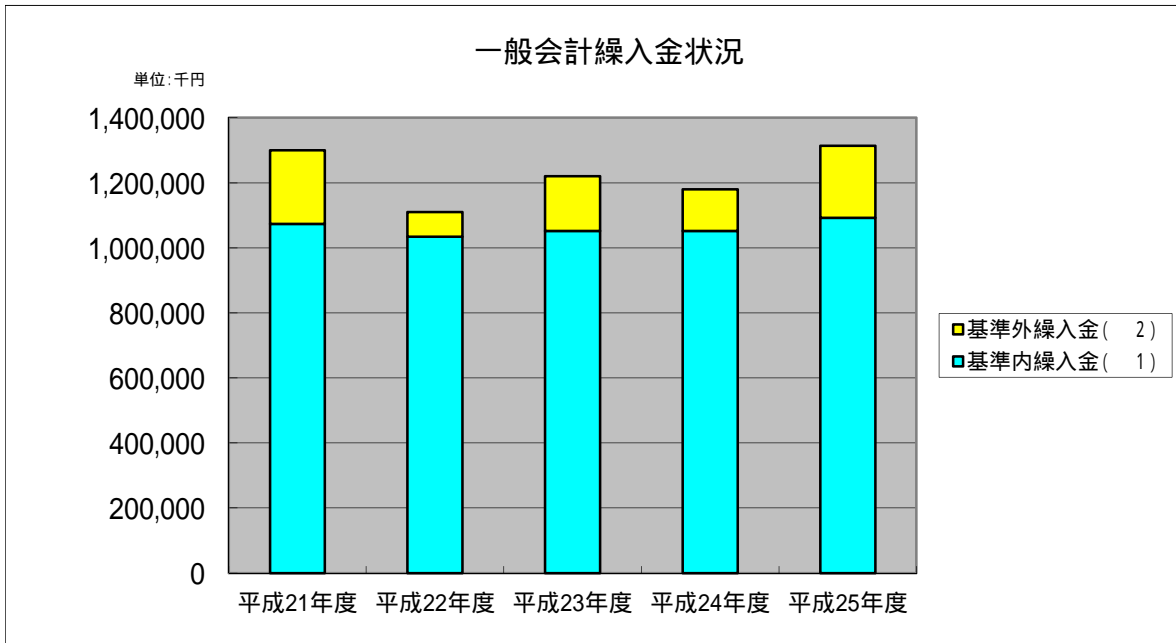


## 6 一般会計繰入金の状況

(単位:千円)

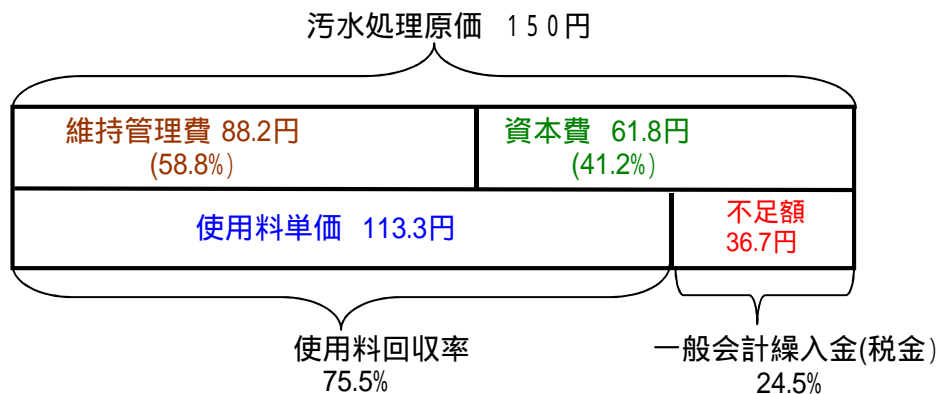
	平成21年度	平成22年度	平成23年度	平成24年度	平成25年度
基準内繰入金(1)	1,073,970	1,033,995	1,051,656	1,051,660	1,091,934
基準外繰入金(2)	226,030	76,005	168,344	128,340	221,784
一般会計繰入金合計	1,300,000	1,110,000	1,220,000	1,180,000	1,313,718

- 1 基準内繰入金とは、総務省の繰出基準に基づき一般会計が負担するべき費用の財源として繰り入れするもの。
- 2 基準外繰入金とは、基準内繰入金以外の費用の財源として繰り入れるもの。



## 7 使用料回収率

- 下水道事業では、「雨水に係るものは公費(税金)で、汚水に係るものは私費で負担」することを基本としています。  
本来、使用料で賄わなければならない汚水処理に係る費用の75.5%しか賄われてなく、不足分24.5%については、一般会計からの基準外繰入金により補てんされています。



汚水処理原価・・・使用料回収の対象となる有収水量1m<sup>3</sup>あたりの汚水処理費用

使用料単価・・・有収水量1m<sup>3</sup>あたりの使用料収入

維持管理費・・・管渠費、ポンプ場費、流域下水道管理運営費

資本費・・・元利償還金