

1 会計別の当初予算額

(単位:千円)

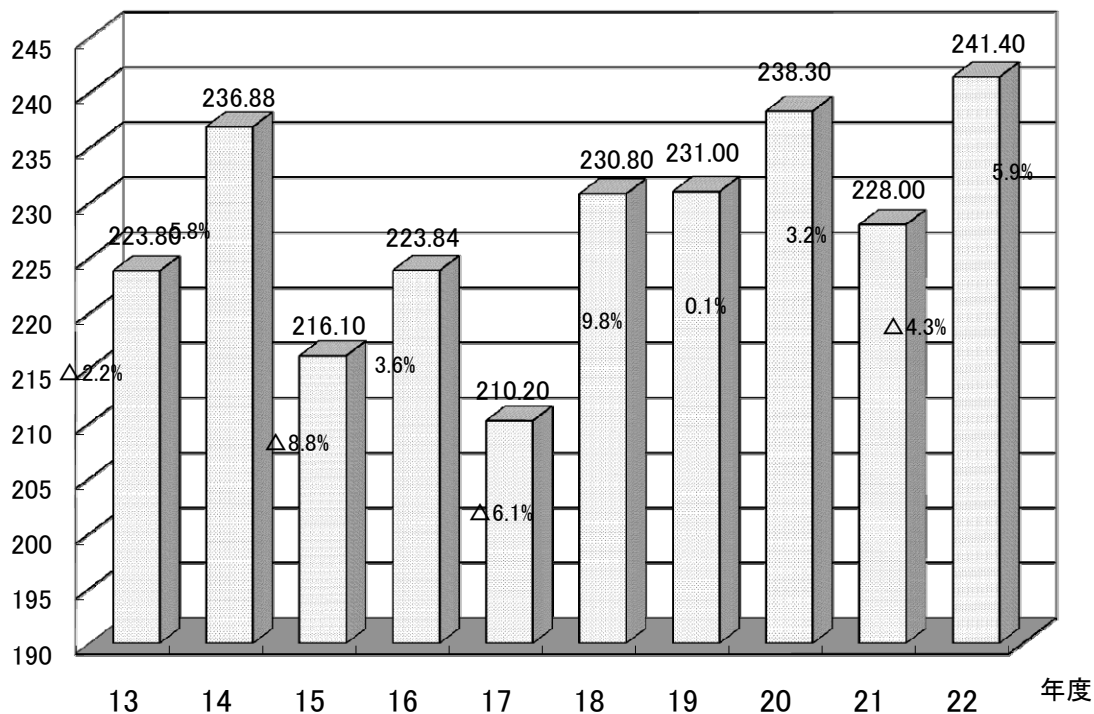
会 計 名	平成 22 年度	平成 21 年度	増 減 額	増 減 率 (%)	
一 般 会 計	24,140,000	22,800,000	1,340,000	5.9	
特 別 会 計	国 保	8,632,090	8,522,769	109,321	1.3
	下 水 道	2,189,766	3,026,789	△ 837,023	△ 27.7
	交 通 災 害 共 済	24,870	24,281	589	2.4
	老 人 保 健	3,500	14,283	△ 10,783	△ 75.5
	長 野 土 地 区 画 整 理	—	124,608	△ 124,608	皆減
	介 護 保 険	4,585,411	4,486,955	98,456	2.2
	南 河 原 地 区 簡 易 水 道	132,518	133,087	△ 569	△ 0.4
	後 期 高 齢 者 医 療	669,057	669,175	△ 118	△ 0.0
	小 計	16,237,212	17,001,947	△ 764,735	△ 4.5
公 営 企 業 会 計 (上 水 道)	2,548,008	2,618,544	△ 70,536	△ 2.7	
合 計	42,925,220	42,420,491	504,729	1.2	

附表 1

当初予算額の推移

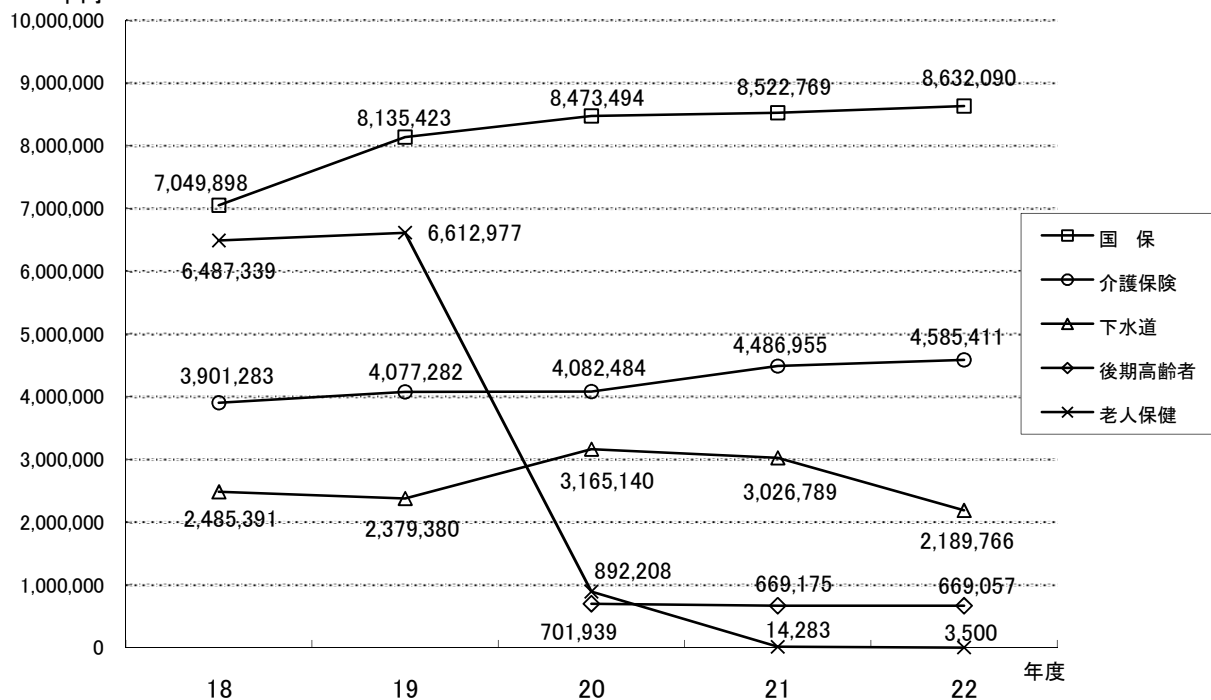
一般会計

億円



特別会計

千円



2 一般会計款別の状況

(1) 歳入

(単位:千円)

区 分	平成22年度 (A)	平成21年度 (B)	増減額 (A) - (B)	増減率 (%)	(A) の 構成比 (%)
市 税	10,276,986	10,940,719	△ 663,733	△ 6.1	42.6
地 方 譲 与 税	340,000	340,000	0	0.0	1.4
利 子 割 交 付 金	30,000	35,000	△ 5,000	△ 14.3	0.1
配 当 割 交 付 金	10,000	14,000	△ 4,000	△ 28.6	0.0
株式等譲渡所得割交付金	2,000	4,000	△ 2,000	△ 50.0	0.0
地方消費税交付金	710,000	780,000	△ 70,000	△ 9.0	2.9
自動車取得税交付金	120,000	140,000	△ 20,000	△ 14.3	0.5
地方特例交付金	190,000	115,000	75,000	65.2	0.8
地 方 交 付 税	3,770,000	3,400,000	370,000	10.9	15.6
交通安全対策特別交付金	18,000	18,000	0	0.0	0.1
分担金及び負担金	353,967	346,186	7,781	2.2	1.5
使用料及び手数料	261,211	269,636	△ 8,425	△ 3.1	1.1
国 庫 支 出 金	2,941,891	1,830,469	1,111,422	60.7	12.2
県 支 出 金	1,454,851	1,179,076	275,775	23.4	6.0
財 産 収 入	34,840	48,556	△ 13,716	△ 28.2	0.1
寄 附 金	600	600	0	0.0	0.0
繰 入 金	238,000	310,000	△ 72,000	△ 23.2	1.0
繰 越 金	450,000	450,000	0	0.0	1.9
諸 収 入	497,954	497,458	496	0.1	2.1
市 債	2,439,700	(2,032,200) 2,081,300	358,400	17.2	10.1
計	24,140,000	(22,750,900) 22,800,000	1,340,000	5.9	100.0

(2) 歳 出

(単位:千円)

区 分	平成22年度 (A)	平成21年度 (B)	増 減 額 (A) - (B)	増 減 率 (%)	(A) の 構 成 比 (%)
議 会 費	254,305	264,999	△ 10,694	△ 4.0	1.1
総 務 費	3,084,335	2,863,999	220,336	7.7	12.8
民 生 費	8,335,438	6,951,714	1,383,724	19.9	34.5
衛 生 費	1,564,459	1,563,723	736	0.0	6.5
労 働 費	55,500	51,603	3,897	7.6	0.2
農 業 費	396,196	330,723	65,473	19.8	1.6
商 工 費	333,972	384,038	△ 50,066	△ 13.0	1.4
土 木 費	3,217,750	3,316,837	△ 99,087	△ 3.0	13.3
消 防 費	1,073,292	1,030,005	43,287	4.2	4.5
教 育 費	3,147,750	3,176,341	△ 28,591	△ 0.9	13.0
公 債 費	2,656,576	(2,796,325) 2,845,425	△ 188,849	△ 6.6	11.0
諸 支 出 金	427	593	△ 166	△ 28.0	0.0
予 備 費	20,000	20,000	0	0.0	0.1
計	24,140,000	(22,750,900) 22,800,000	1,340,000	5.9	100.0

※₁ 歳入のうち、平成22年度「市債」2,439,700千円の内訳は、
 ・特例地方債(臨時財政対策債) 1,700,000千円
 ・その他建設事業債等 739,700千円 となっている。

なお、特例地方債とは、交付税の減額や減税など国の政策に伴う市の減収を補てんするための
 借り入れで、返済の際に全額が交付税として戻ってくるものである。


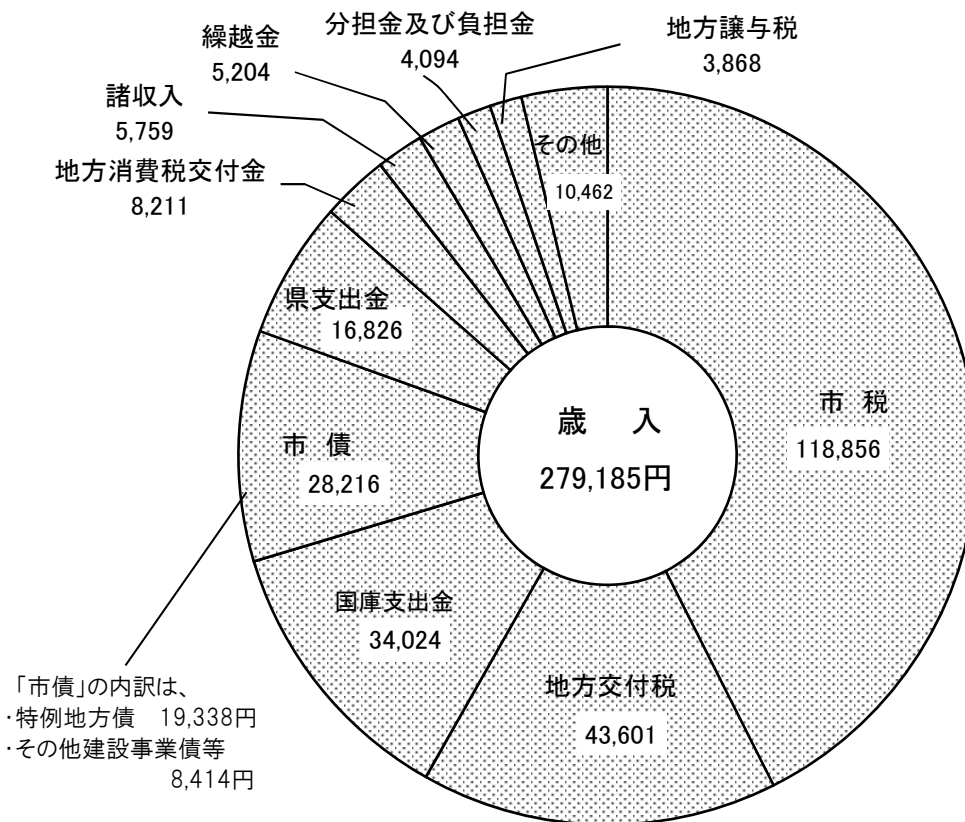
※₂ 歳入「市債」「計」及び歳出「公債費」「計」の()内は、公的資金補償金免除繰上償還に
 おける借換額(H21:49,100千円)を除いた数値である。

附表 2

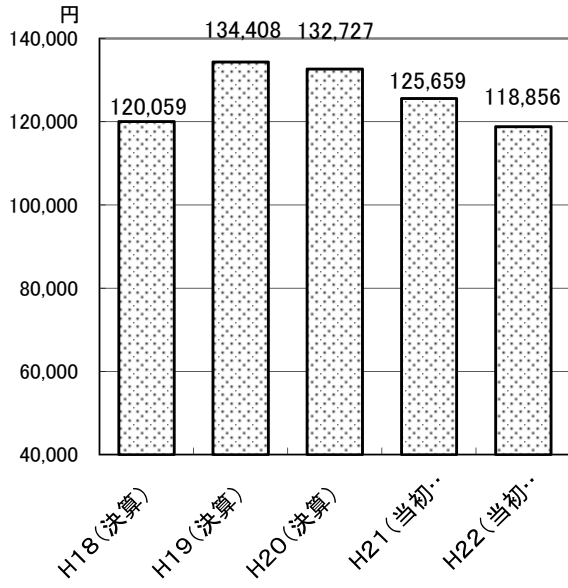
一般会計歳入歳出

市民1人当たり款別予算額

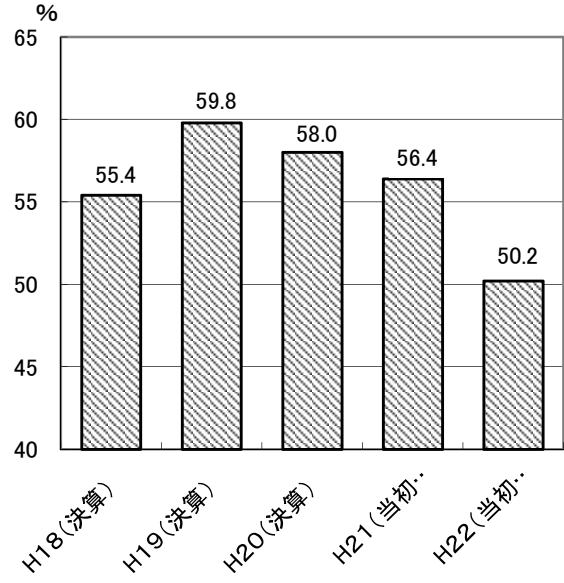
人口 86,466人
(平成22年1月1日現在)



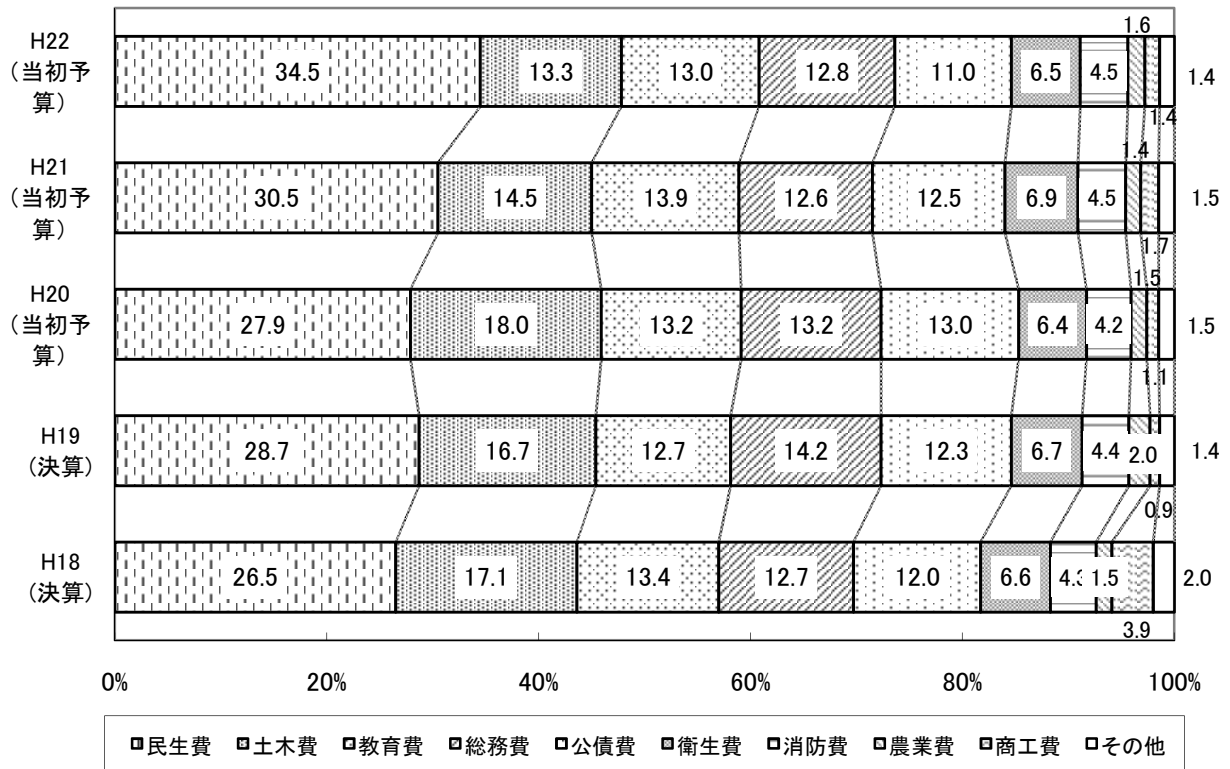
一人当たり市税負担額の推移



自主財源比率の推移



歳出目的別構成比の推移



3 性質別分析表（一般会計歳出）

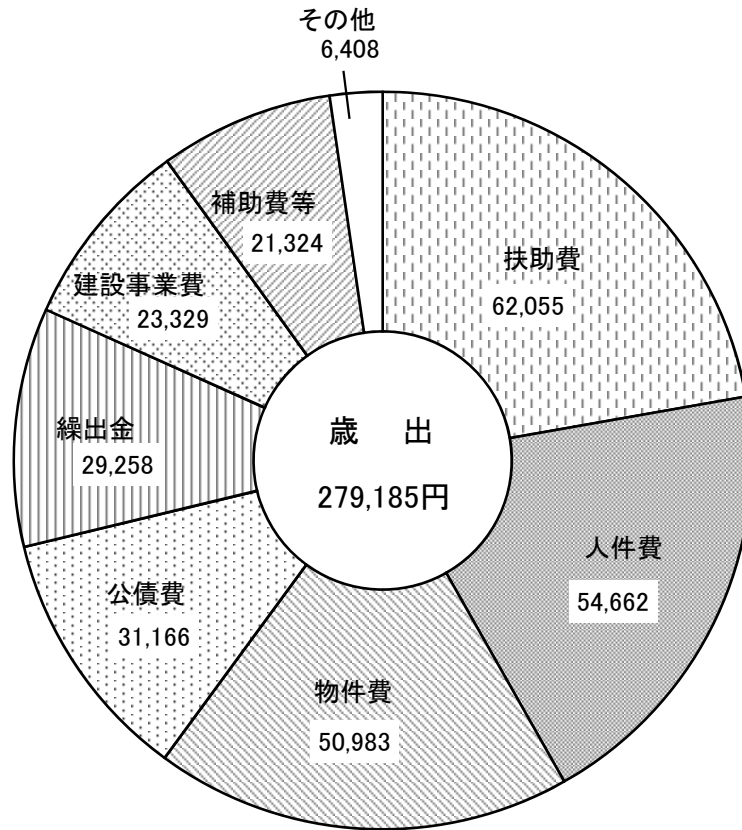
（単位：千円）

区 分	平成20年度		平成21年度		平成22年度		増 減 率	
	決算額	構成比 (%)	予算額	構成比 (%)	予算額	構成比 (%)	21/20 (%)	22/21 (%)
人 件 費	4,839,818	20.1	4,670,305	20.5	4,726,443	19.6	△ 3.5	1.2
扶 助 費	4,049,548	16.9	4,181,683	18.3	5,365,669	22.2	3.3	28.3
公 債 費	(2,840,856) 3,129,356	(12.0) 13.0	(2,834,546) 2,883,646	(12.4) 12.6	2,694,797	11.2	(△0.2) △ 7.9	△ 6.5
建 設 事 業 費	2,606,932	10.9	2,028,197	8.9	2,017,118	8.3	△ 22.2	△ 0.5
（補助事業）	836,901	3.5	202,711	0.9	345,701	1.4	△ 75.8	70.5
（単独事業）	1,770,031	7.4	1,825,486	8.0	1,671,417	6.9	3.1	△ 8.4
物 件 費	3,895,706	16.2	4,229,296	18.5	4,408,275	18.3	8.6	4.2
維 持 補 修 費	258,077	1.1	176,521	0.8	185,502	0.8	△ 31.6	5.1
補 助 費 等	1,437,969	6.0	1,842,053	8.1	1,843,765	7.6	28.1	0.1
積 立 金	347,310	1.4	344,690	1.5	337,984	1.4	△ 0.8	△ 1.9
投 資 及 び 出 資 金	5,430	0.0	130	0.0	130	0.0	△ 97.6	0.0
貸 付 金	62,100	0.3	10,800	0.1	10,500	0.0	△ 82.6	△ 2.8
繰 出 金	3,387,099	14.1	2,412,679	10.6	2,529,817	10.5	△ 28.8	4.9
予 備 費	0	0.0	20,000	0.1	20,000	0.1	-	0.0
計	(23,730,845) 24,019,345	100.0	(22,750,900) 22,800,000	100.0	24,140,000	100.0	(△4.1) △ 5.1	5.9

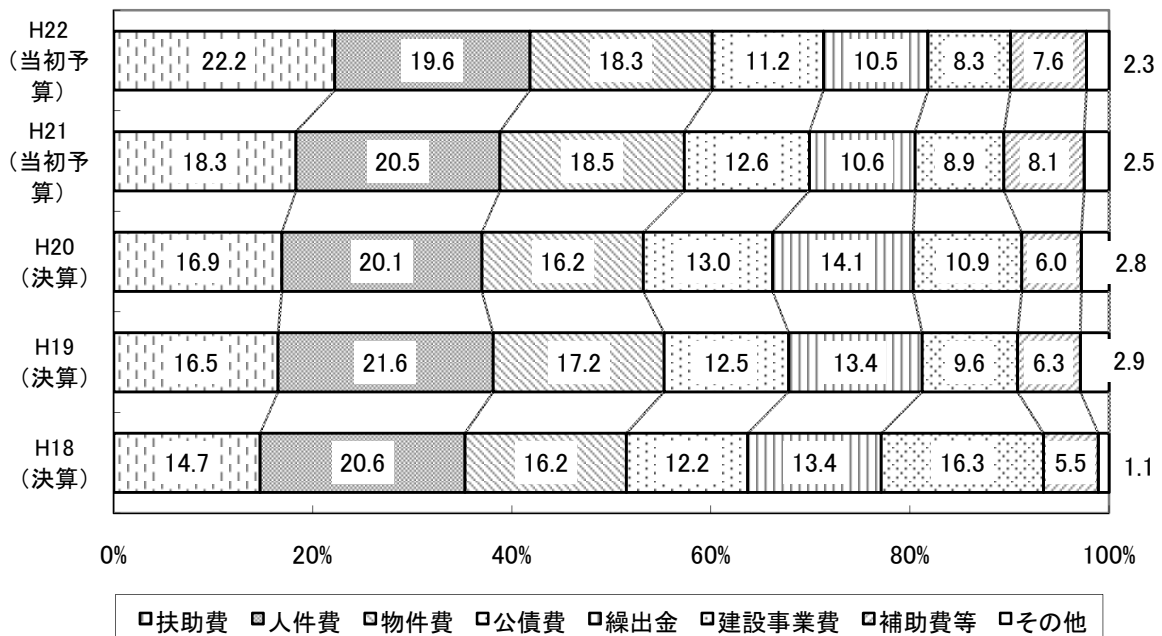
※ 「公債費」「計」の()内は、公的資金補償金免除繰上償還における借換額(H20:228,500千円、H21:49,100千円)を除いた数値である。

附表 3

市民1人当たり性質別予算額



性質別構成比の推移



4 節別分析表（一般会計歳出）

（単位：千円）

区 分	平成20年度		平成21年度		平成22年度		増 減 率	
	決算額	(%)	予算額	(%)	予算額	(%)	21/20 (%)	22/21 (%)
1 報 酬	214,455	0.9	230,326	1.0	242,992	1.0	7.4	5.5
2 給 料	2,065,292	8.7	2,066,003	9.1	2,051,880	8.5	0.0	△ 0.7
3 職 員 手 当 等	2,040,394	8.6	1,777,670	7.8	1,780,579	7.4	△ 12.9	0.2
4 共 済 費	613,113	2.6	627,999	2.8	683,926	2.8	2.4	8.9
5 災 害 補 償 費	1,236	0.0	0	0.0	100	0.0	0.0	皆増
6 恩 給 及 び 退 職 年 金	1,447	0.0	1,520	0.0	1,520	0.0	5.0	0.0
7 賃 金	325,695	1.4	362,650	1.6	386,700	1.6	11.3	6.6
8 報 償 費	86,471	0.4	102,121	0.4	104,688	0.4	18.1	2.5
9 旅 費	24,792	0.1	34,258	0.2	35,664	0.2	38.2	4.1
10 交 際 費	1,647	0.0	2,630	0.0	2,620	0.0	59.7	△ 0.4
11 需 用 費	775,787	3.3	803,709	3.5	1,136,695	4.7	3.6	41.4
12 役 務 費	214,948	0.9	221,168	1.0	251,718	1.1	2.9	13.8
13 委 託 料	3,393,477	14.3	3,617,693	15.9	3,427,036	14.2	6.6	△ 5.3
14 使用料及び賃借料	323,289	1.4	321,248	1.4	297,944	1.2	△ 0.6	△ 7.3
15 工 事 請 負 費	1,187,470	5.0	1,211,138	5.3	1,477,343	6.1	2.0	22.0
16 原 材 料 費	19,739	0.1	19,997	0.1	19,478	0.1	1.3	△ 2.6
17 公 有 財 産 購 入 費	148,679	0.6	280,528	1.2	46,740	0.2	88.7	△ 83.3
18 備 品 購 入 費	202,527	0.8	200,004	0.9	199,531	0.8	△ 1.2	△ 0.2
19 負担金補助及び交付金	2,043,624	8.6	2,109,921	9.3	2,088,079	8.7	3.2	△ 1.0
20 扶 助 費	2,888,156	12.2	2,990,393	13.1	4,158,561	17.2	3.5	39.1
21 貸 付 金	62,100	0.3	10,800	0.0	10,500	0.1	△ 82.6	△ 2.8
22 補償補填及び賠償金	709,563	3.0	114,173	0.5	121,367	0.5	△ 83.9	6.3
23 償還金利子及び割引料	3,042,045	12.8	2,875,413	12.6	2,685,564	11.1	△ 5.5	△ 6.6
24 投資及び出資金	5,430	0.0	130	0.0	130	0.0	△ 97.6	0.0
25 積 立 金	385,545	1.6	382,925	1.7	376,219	1.6	△ 0.7	△ 1.8
26 寄 附 金	425	0.0	426	0.0	426	0.0	0.2	0.0
27 公 課 費	2,643	0.0	2,753	0.0	2,533	0.0	4.2	△ 8.0
28 繰 出 金	2,950,856	12.4	2,412,404	10.6	2,529,467	10.5	△ 18.2	4.9
計	23,730,845	100.0	22,780,000	100.0	24,120,000	100.0	△ 4.0	5.9

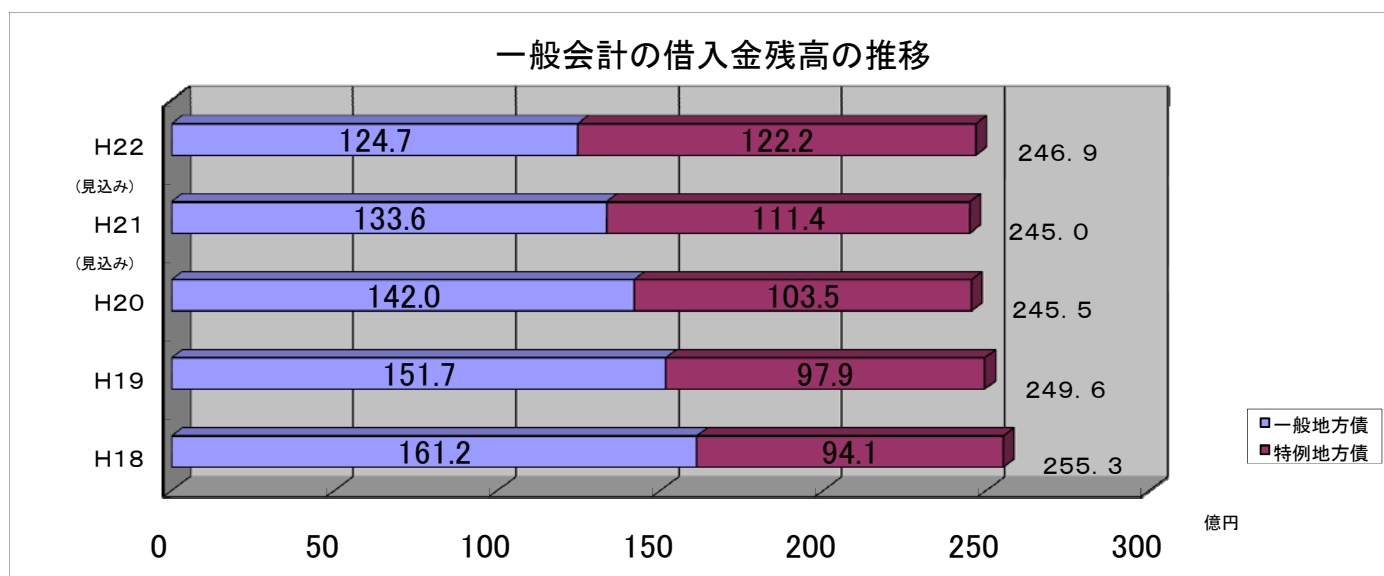
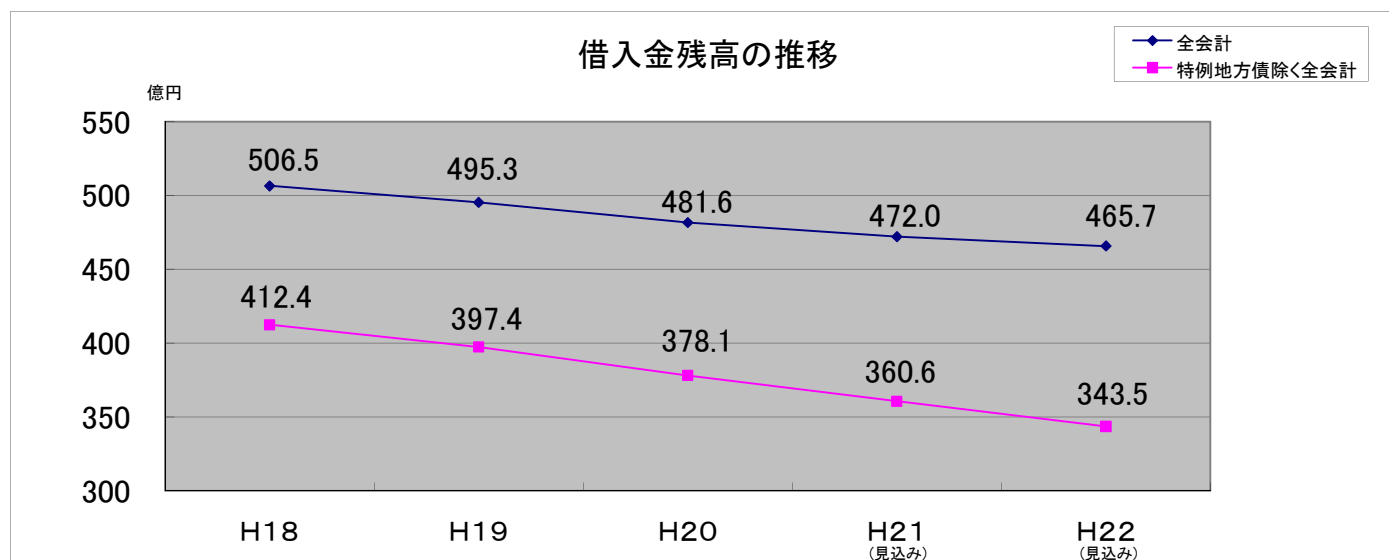
※ この表には予備費を含まない。

5 市債借入金残高の状況

(単位:百万円)

区分	H18末	H19末	対前年度 増減額	対前年度 増減比(%)	H20末	対前年度 増減額	対前年度 増減比(%)	H21末 (見込み)	対前年度 増減額	対前年度 増減比(%)	H22末 (見込み)	対前年度 増減額	対前年度 増減比(%)
一般会計	25,529	24,963	△ 566	△ 2.2	24,549	△ 414	△ 1.7	24,504	△ 45	△ 0.2	24,691	187	0.8
うち特例地方債	9,409	9,792	383	4.1	10,349	557	5.7	11,138	789	7.6	12,224	1,086	9.8
特別会計	19,145	18,441	△ 704	△ 3.7	17,663	△ 779	△ 4.2	16,878	△ 785	△ 4.4	16,150	△ 727	△ 4.3
下水道事業	17,346	16,815	△ 530	△ 3.1	16,212	△ 603	△ 3.6	15,604	△ 608	△ 3.8	14,935	△ 669	△ 4.3
土地区画整理事業	360	240	△ 120	△ 33.3	120	△ 120	△ 50.0	0	△ 120	皆減	—	—	—
南河原地区 簡易水道事業	1,439	1,386	△ 53	△ 3.7	1,330	△ 55	△ 4.0	1,274	△ 57	△ 4.3	1,215	△ 59	△ 4.6
水道事業	5,972	6,129	156	2.6	5,944	△ 184	△ 3.0	5,822	△ 123	△ 2.1	5,733	△ 89	△ 1.5
合計	50,646	49,533	△ 1,113	△ 2.2	48,156	△ 1,376	△ 2.8	47,204	△ 952	△ 2.0	46,574	△ 630	△ 1.3

※H21・H22につきましては、現時点での見込みのため、決算額等により数値が変動します。



※特例地方債：減税補てん債、臨時税収補てん債、臨時財政対策債、減収補てん債
 これらの市債は、国の財政政策に基づいて借入れたもので、後年度の返済の際にその全額または一定の割合が交付税に上乘せされ、国から交付されます。