

1 会計別の当初予算額

(単位:千円)

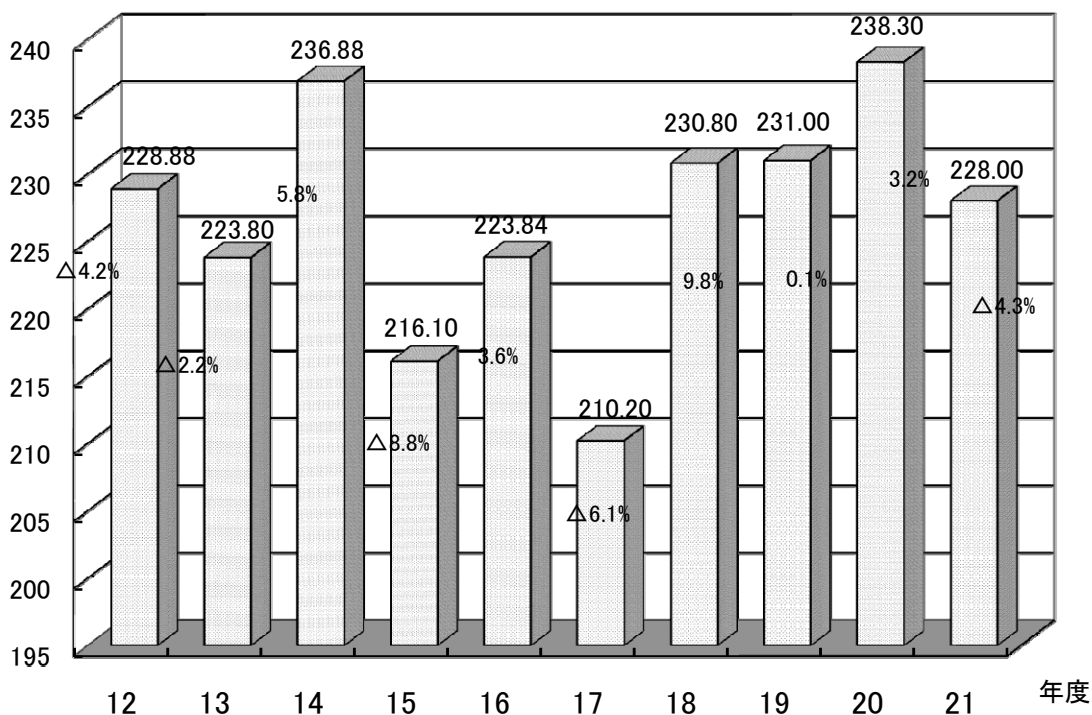
会 計 名	平成 21 年度	平成 20 年度	増 減 額	増 減 率 (%)	
一 般 会 計	22,800,000	23,830,000	△ 1,030,000	△ 4.3	
特 別 会 計	国 保	8,522,769	8,473,494	49,275	0.6
	下 水 道	3,026,789	3,165,140	△ 138,351	△ 4.4
	交 通 災 害 共 済	24,281	25,657	△ 1,376	△ 5.4
	老 人 保 健	14,283	892,208	△ 877,925	△ 98.4
	長 野 土 地 区 画 整 理	124,608	125,808	△ 1,200	△ 1.0
	介 護 保 険	4,486,955	4,082,484	404,471	9.9
	南 河 原 地 区 簡 易 水 道	133,087	137,135	△ 4,048	△ 3.0
	後 期 高 齢 者 医 療	669,175	701,939	△ 32,764	△ 4.7
	小 計	17,001,947	17,603,865	△ 601,918	△ 3.4
公 営 企 業 会 計 (上 水 道)	2,618,544	2,667,450	△ 48,906	△ 1.8	
合 計	42,420,491	44,101,315	△ 1,680,824	△ 3.8	

附表 1

当初予算額の推移

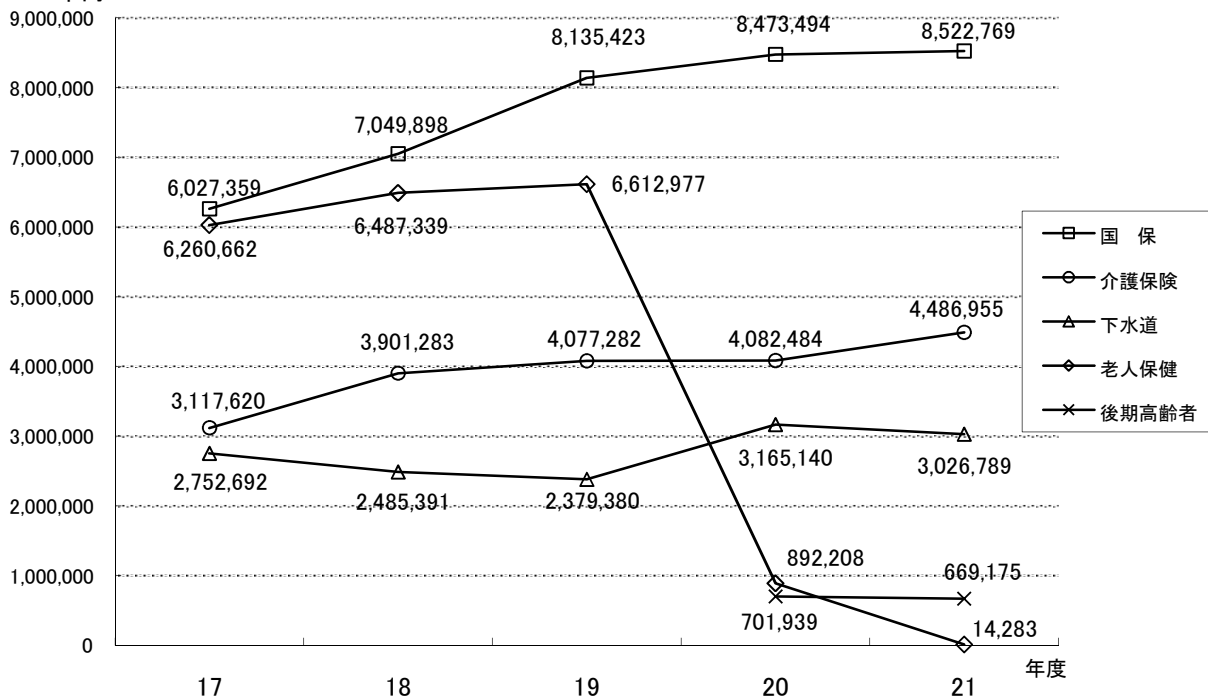
一般会計

億円



特別会計

千円



2 一般会計款別の状況

(1) 歳入

(単位:千円)

区 分	平成21年度 (A)	平成20年度 (B)	増 減 額 (A) - (B)	増 減 率 (%)	(A) の 構 成 比 (%)
市 税	10,940,719	11,582,428	△ 641,709	△ 5.5	48.0
地 方 譲 与 税	340,000	400,000	△ 60,000	△ 15.0	1.5
利 子 割 交 付 金	35,000	40,000	△ 5,000	△ 12.5	0.2
配 当 割 交 付 金	14,000	30,000	△ 16,000	△ 53.3	0.1
株式等譲渡所得割交付金	4,000	30,000	△ 26,000	△ 86.7	0.0
地方消費税交付金	780,000	750,000	30,000	4.0	3.4
自動車取得税交付金	140,000	340,000	△ 200,000	△ 58.8	0.6
地方特例交付金	115,000	115,000	0	0.0	0.5
地方交付税	3,400,000	3,160,000	240,000	7.6	14.9
交通安全対策特別交付金	18,000	18,000	0	0.0	0.1
分担金及び負担金	346,186	356,277	△ 10,091	△ 2.8	1.5
使用料及び手数料	269,636	266,481	3,155	1.2	1.2
国庫支出金	1,830,469	2,011,217	△ 180,748	△ 9.0	8.0
県支出金	1,179,076	1,166,280	12,796	1.1	5.2
財産収入	48,556	47,650	906	1.9	0.2
寄附金	600	550	50	9.1	0.0
繰入金	310,000	410,000	△ 100,000	△ 24.4	1.3
繰越金	450,000	450,000	0	0.0	2.0
諸収入	497,458	485,917	11,541	2.4	2.2
市 債	(2,032,200) 2,081,300	(1,835,000) 2,170,200	(197,200) △ 88,900	(10.7) △ 4.1	(8.9) 9.1
計	(22,750,900) 22,800,000	(23,494,800) 23,830,000	(△ 743,900) △ 1,030,000	(△ 3.2) △ 4.3	100.0

(2) 歳 出

(単位:千円)

区 分	平成21年度 (A)	平成20年度 (B)	増 減 額 (A) - (B)	増 減 率 (%)	(A) の 構 成 比 (%)
議 会 費	264,999	263,578	1,421	0.5	1.2
総 務 費	2,863,999	3,157,422	△ 293,423	△ 9.3	12.6
民 生 費	6,951,714	6,643,014	308,700	4.6	30.5
衛 生 費	1,563,723	1,525,148	38,575	2.5	6.9
労 働 費	51,603	68,232	△ 16,629	△ 24.4	0.2
農 業 費	330,723	354,889	△ 24,166	△ 6.8	1.4
商 工 費	384,038	252,301	131,737	52.2	1.7
土 木 費	3,316,837	4,300,162	△ 983,325	△ 22.9	14.5
消 防 費	1,030,005	993,420	36,585	3.7	4.5
教 育 費	3,176,341	3,142,966	33,375	1.1	13.9
公 債 費	(2,796,325) 2,845,425	(2,772,931) 3,108,131	(23,394) △ 262,706	(0.8) △ 8.5	(12.3) 12.5
諸 支 出 金	593	737	△ 144	△ 19.5	0.0
予 備 費	20,000	20,000	0	0.0	0.1
計	(22,750,900) 22,800,000	(23,494,800) 23,830,000	(△ 743,900) △ 1,030,000	(△ 3.2) △ 4.3	100.0

※1 歳入のうち、平成21年度「市債」2,081,300千円の内訳は、
 ・特例地方債(臨時財政対策債) 1,172,000千円
 ・その他建設事業債等 909,300千円 となっている。

なお、特例地方債とは、交付税の減額や減税など国の政策に伴う市の減収を補てんするための借り入れで、返済の際に全額が交付税として戻ってくるものである。

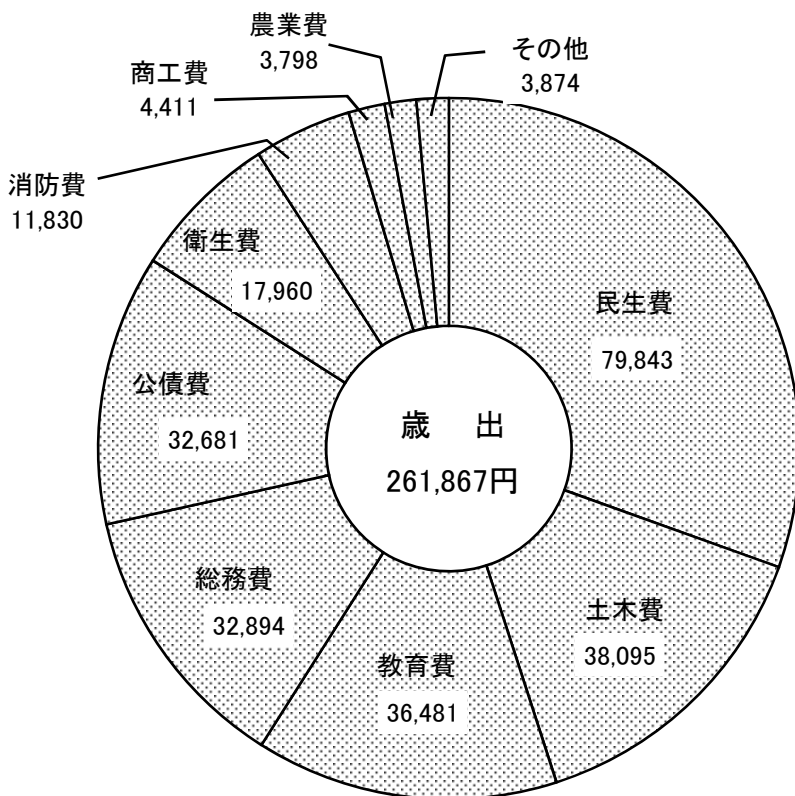

※2 歳入「市債」「計」及び歳出「公債費」「計」の()内は、公的資金補償金免除繰上償還における借換額(H21:49,100千円、H20:335,200千円)を除いた数値である。

附表 2

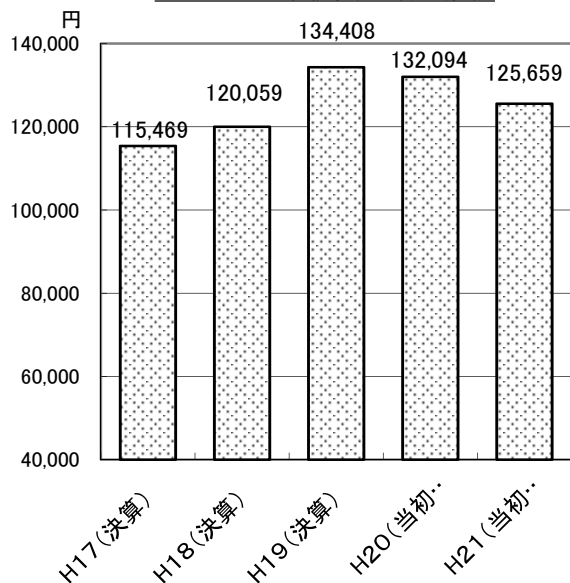
一般会計歳入歳出

市民1人当たり款別予算額

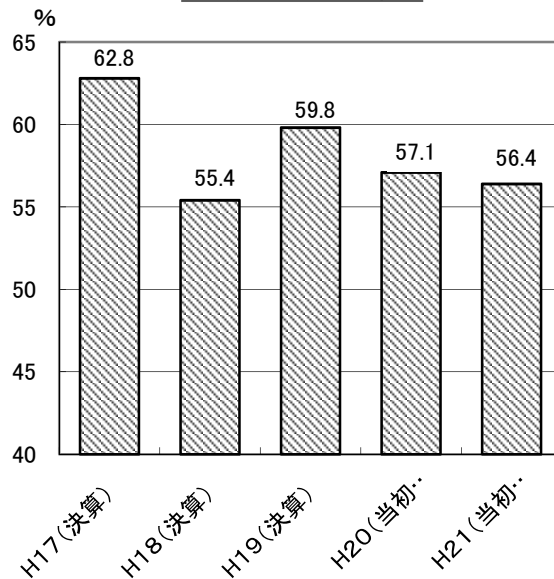
人口 87,067人
(平成21年1月1日現在)



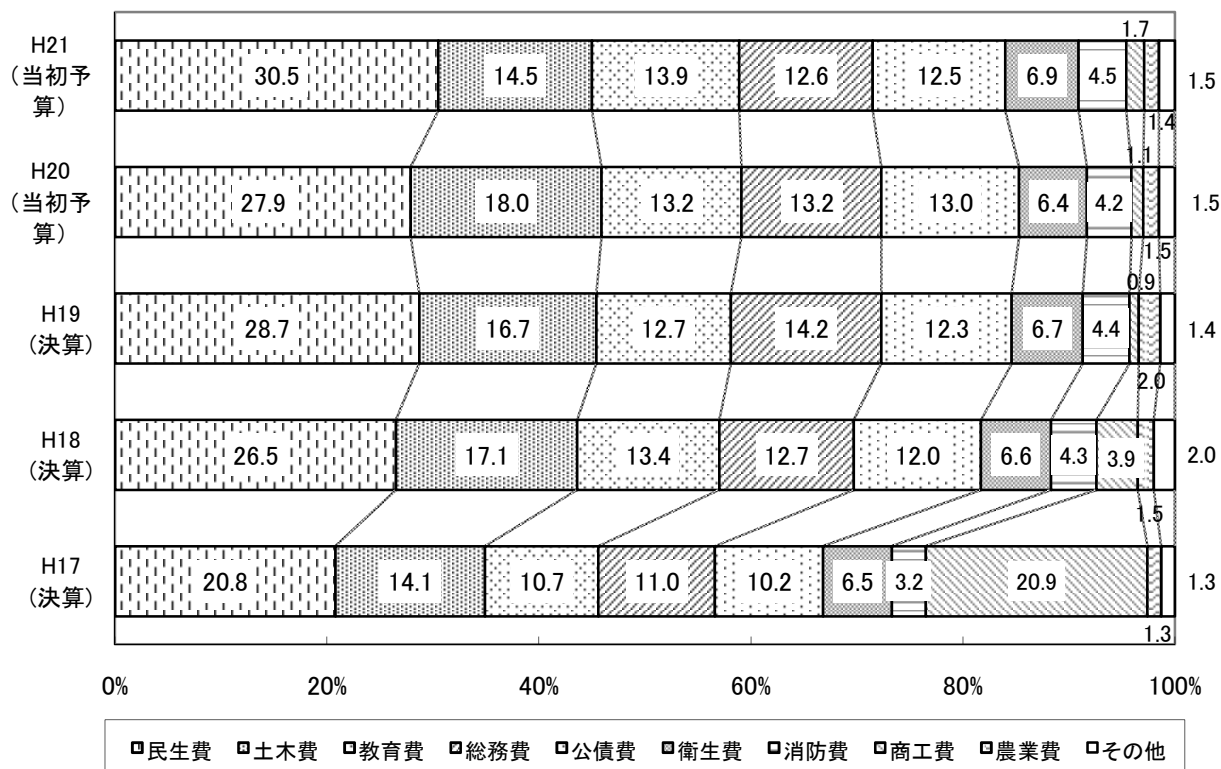
一人当たり市税負担額の推移



自主財源比率の推移



歳出目的別構成比の推移



3 性質別分析表（一般会計歳出）

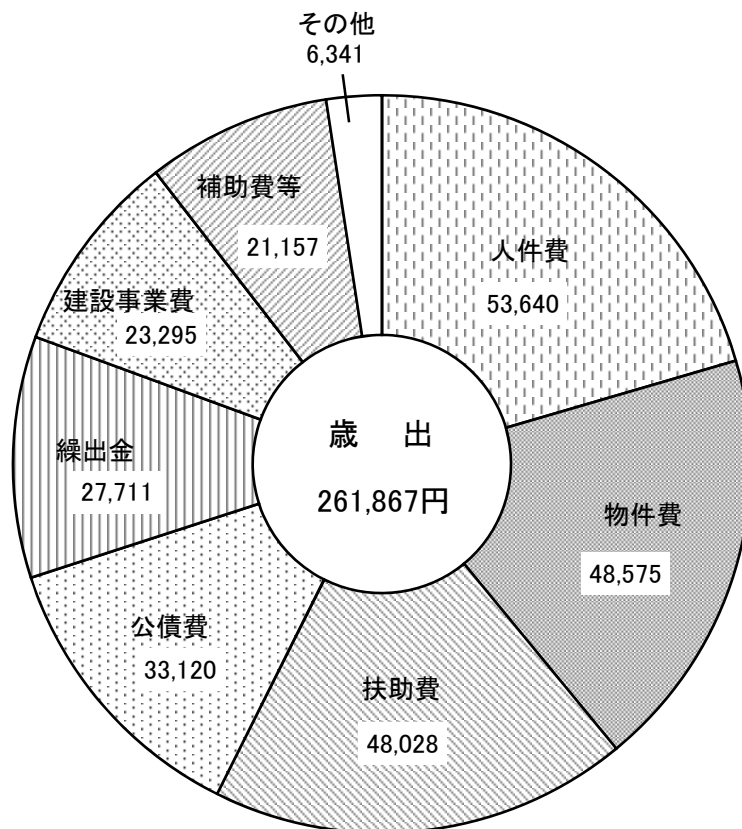
（単位：千円）

区 分	平成19年度		平成20年度		平成21年度		増 減 率	
	決算額	構成比 (%)	予算額	構成比 (%)	予算額	構成比 (%)	20/19 (%)	21/20 (%)
人 件 費	4,939,081	21.6	4,943,883	20.7	4,670,305	20.5	0.1	△ 5.5
扶 助 費	3,766,533	16.5	3,838,920	16.1	4,181,683	18.3	1.9	8.9
公 債 費	2,861,760	12.5	(2,811,152) 3,146,352	(12.0) 13.2	(2,834,546) 2,883,646	(12.4) 12.6	9.9	(0.8) △ 8.3
建 設 事 業 費	2,194,602	9.6	2,619,074	11.0	2,028,197	8.9	19.3	△ 22.6
（補助事業）	266,652	1.2	1,105,173	4.6	202,711	0.9	314.5	△ 81.7
（単独事業）	1,927,950	8.4	1,513,901	6.4	1,825,486	8.0	△ 21.5	20.6
物 件 費	3,923,110	17.2	4,138,162	17.4	4,229,296	18.5	5.5	2.2
維 持 補 修 費	257,382	1.1	273,188	1.1	176,521	0.8	6.1	△ 35.4
補 助 費 等	1,443,059	6.3	1,947,679	8.2	1,842,053	8.1	35.0	△ 5.4
積 立 金	343,774	1.5	349,467	1.5	344,690	1.5	1.7	△ 1.4
投 資 及 び 出 資 金	130	0.0	5,430	0.0	130	0.0	4,076.9	△ 97.6
貸 付 金	61,100	0.3	10,800	0.1	10,800	0.1	△ 82.3	0.0
繰 出 金	3,076,744	13.4	2,537,045	10.6	2,412,679	10.6	△ 17.5	△ 4.9
予 備 費	0	0.0	20,000	0.1	20,000	0.1	-	0.0
計	22,867,275	100.0	(23,494,800) 23,830,000	100.0	(22,750,900) 22,800,000	100.0	4.2	(△ 3.2) △ 4.3

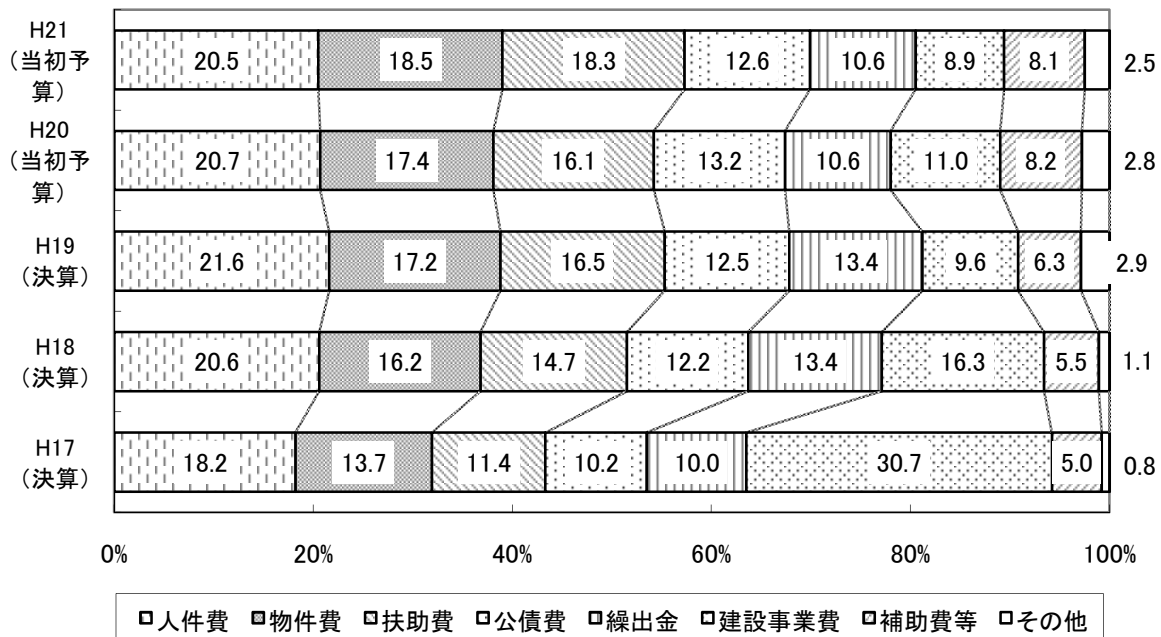
※ 「公債費」「計」の()内は、公的資金補償金免除繰上償還における借換額(H20:335,200千円、H21:49,100千円)を除いた数値である。

附表 3

市民1人当たり性質別予算額



性質別構成比の推移



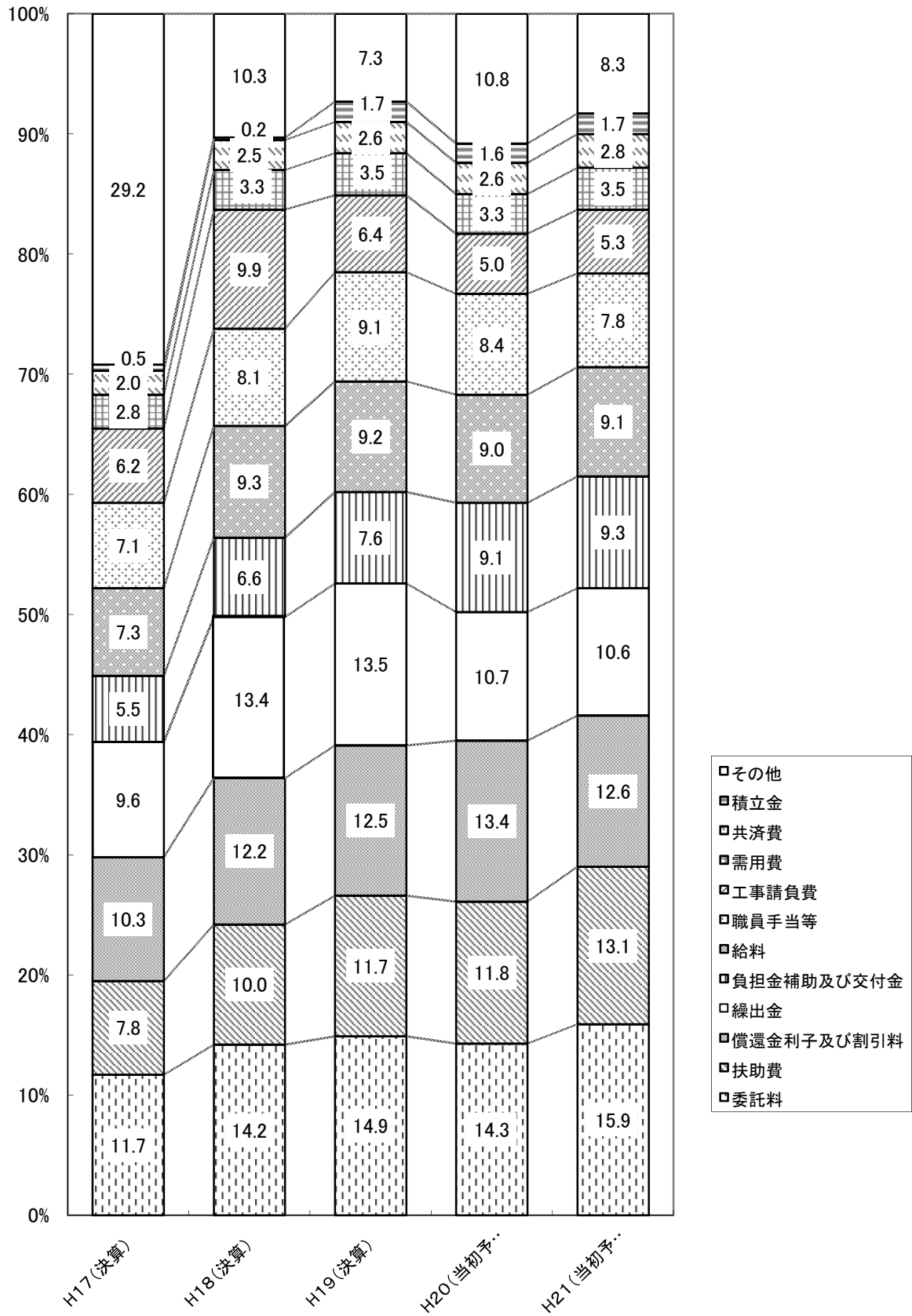
4 節別分析表（一般会計歳出）

（単位：千円）

区 分	平成19年度		平成20年度		平成21年度		増 減 率	
	決算額	(%)	予算額	(%)	予算額	(%)	20/19 (%)	21/20 (%)
1 報 酬	224,709	1.0	223,408	0.9	230,326	1.0	△ 0.6	3.1
2 給 料	2,111,251	9.2	2,135,506	9.0	2,066,003	9.1	1.1	△ 3.3
3 職 員 手 当 等	2,081,823	9.1	1,991,465	8.4	1,777,670	7.8	△ 4.3	△ 10.7
4 共 済 費	601,510	2.6	618,765	2.6	627,999	2.8	2.9	1.5
5 災 害 補 償 費	0	0.0	0	0.0	0	0.0	0.0	0.0
6 恩 給 及 び 退 職 年 金	1,447	0.0	1,520	0.0	1,520	0.0	5.0	0.0
7 賃 金	299,124	1.3	327,186	1.4	362,650	1.6	9.4	10.8
8 報 償 費	88,404	0.4	106,349	0.4	102,121	0.4	20.3	△ 4.0
9 旅 費	26,484	0.1	36,476	0.2	34,258	0.2	37.7	△ 6.1
10 交 際 費	1,696	0.0	2,940	0.0	2,630	0.0	73.3	△ 10.5
11 需 用 費	793,113	3.5	789,327	3.3	803,709	3.5	△ 0.5	1.8
12 役 務 費	239,981	1.0	219,835	0.9	221,168	1.0	△ 8.4	0.6
13 委 託 料	3,405,057	14.9	3,393,117	14.3	3,617,693	15.9	△ 0.4	6.6
14 使用料及び賃借料	321,585	1.4	317,265	1.3	321,248	1.4	△ 1.3	1.3
15 工 事 請 負 費	1,490,816	6.4	1,196,917	5.0	1,211,138	5.3	△ 19.7	1.2
16 原 材 料 費	20,296	0.1	18,716	0.1	19,997	0.1	△ 7.8	6.8
17 公 有 財 産 購 入 費	91,444	0.4	186,261	0.8	280,528	1.2	103.7	50.6
18 備 品 購 入 費	252,598	1.1	204,555	0.9	200,004	0.9	△ 19.0	△ 2.2
19 負担金補助及び交付金	1,729,129	7.6	2,168,183	9.1	2,109,921	9.3	25.4	△ 2.7
20 扶 助 費	2,667,321	11.7	2,797,072	11.8	2,990,393	13.1	4.9	6.9
21 貸 付 金	61,100	0.3	10,800	0.0	10,800	0.0	△ 82.3	0.0
22 補償補填及び賠償金	39,984	0.2	933,029	3.9	114,173	0.5	2,233.5	△ 87.8
23 償還金利子及び割引料	2,854,733	12.5	3,198,119	13.4	2,875,413	12.6	12.0	△ 10.1
24 投資及び出資金	130	0.0	5,430	0.0	130	0.0	4,076.9	△ 97.6
25 積 立 金	382,009	1.7	387,702	1.6	382,925	1.7	1.5	△ 1.2
26 寄 附 金	2,340	0.0	446	0.0	426	0.0	△ 80.9	△ 4.5
27 公 課 費	2,660	0.0	2,816	0.0	2,753	0.0	5.9	△ 2.2
28 繰 出 金	3,076,531	13.5	2,536,795	10.7	2,412,404	10.6	△ 17.5	△ 4.9
計	22,867,275	100.0	23,810,000	100.0	22,780,000	100.0	4.1	△ 4.3

※ この表には予備費を含まない。

節別構成比の推移



※ 平成17年度決算額の数値は旧南河原村分を含まない。