

# 1 会計別の当初予算額

(単位:千円)

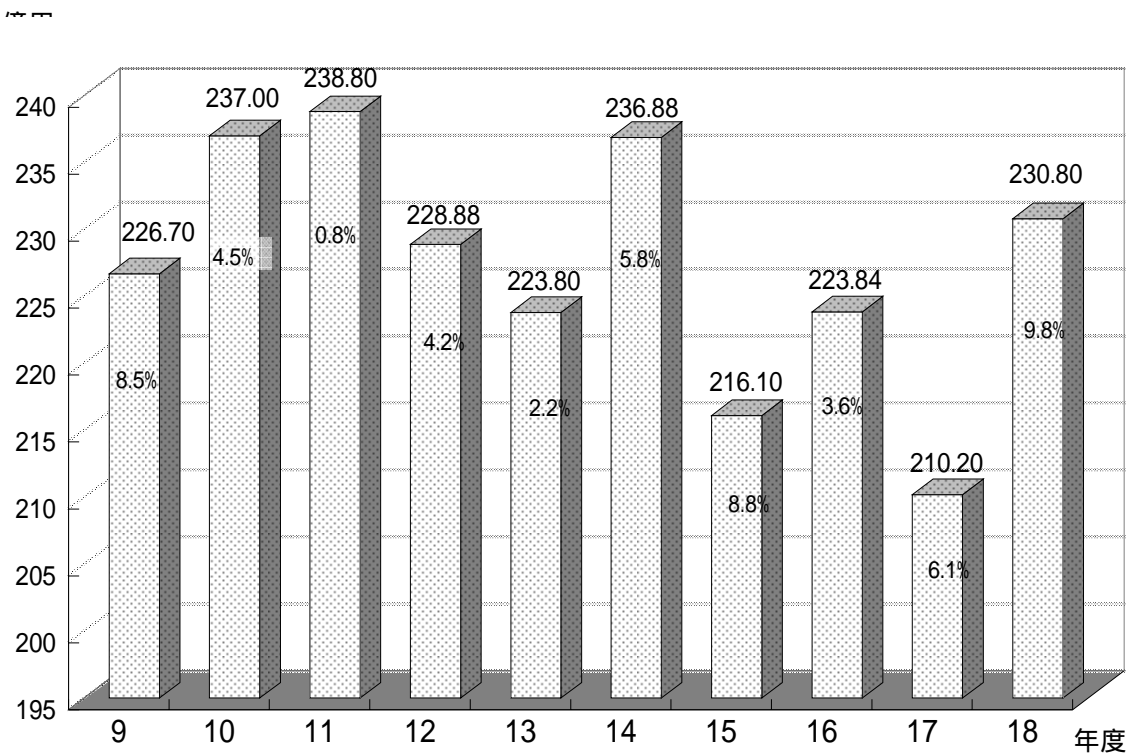
会 計 名		平成18年度	平成17年度	増 減 額	増 減 率 (%)
一 般 会 計		23,080,000	(22,575,000) 21,020,000	(505,000) 2,060,000	(2.2) 9.8
特 別 会 計	競 輪	1,515,023	1,723,368	208,345	12.1
	国 保	7,049,898	(6,624,393) 6,260,662	(425,505) 789,236	(6.4) 12.6
	下 水 道	2,485,391	2,752,692	267,301	9.7
	交 通 災 害 共 済	26,664	27,693	1,029	3.7
	老 人 保 健	6,487,339	(6,399,471) 6,027,359	(87,868) 459,980	(1.4) 7.6
	長 野 土 地 区 画 整 理	150,012	623,189	473,177	75.9
	介 護 保 険	3,901,283	(3,383,958) 3,117,620	(517,325) 783,663	(15.3) 25.1
	南 河 原 地 区 簡 易 水 道	138,878	(144,598) -	( 5,720) 138,878	( 4.0) 皆増
	住 宅 資 金 貸 付	-	(53,261) -	( 53,261) -	(皆減) -
	小 計	21,754,488	(21,732,623) 20,532,583	(21,865) 1,221,905	(0.1) 6.0
公 営 企 業 会 計 ( 上 水 道 )		3,001,409	2,939,052	62,357	2.1
合 計		47,835,897	(47,246,675) 44,491,635	(589,222) 3,344,262	(1.2) 7.5

( )内の数値は旧南河原村の平成17年度当初予算額を合算したものである。

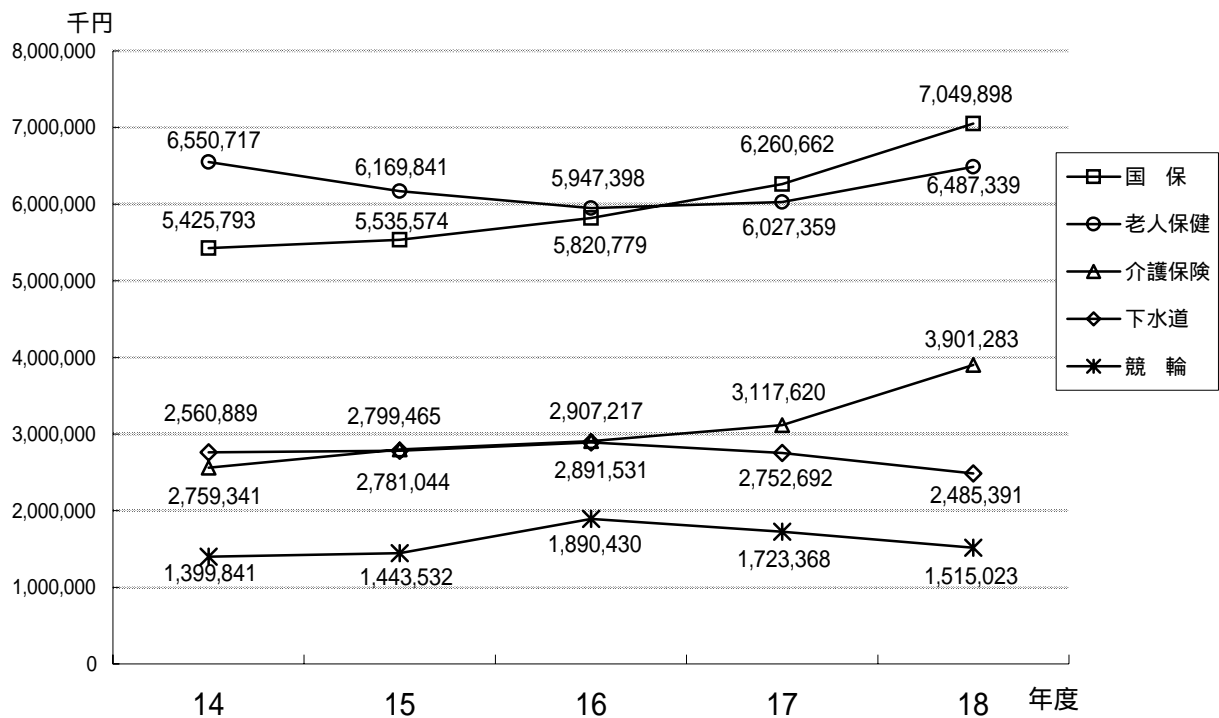
附表 1

当初予算額の推移

一般会計



特別会計



## 2 一般会計款別の状況

### (1) 歳入

(単位:千円)

区 分	平成18年度 (A)	平成17年度 (B)	増減額 (A) - (B)	増減率 (%)	(A) の 構成比 (%)
市 税	9,901,202	(9,548,705) 9,300,809	(352,497) 600,393	(3.7) 6.5	42.9
地 方 譲 与 税	1,087,000	(739,000) 700,000	(348,000) 387,000	(47.1) 55.3	4.7
利 子 割 交 付 金	22,000	(37,000) 35,000	( 15,000) 13,000	( 40.5) 37.1	0.1
配 当 割 交 付 金	20,000	(30,400) 30,000	( 10,400) 10,000	( 34.2) 33.3	0.1
株 式 等 譲 渡 所 得 割 交 付 金	20,000	(10,001) 10,000	(9,999) 10,000	(100.0) 100.0	0.1
地 方 消 費 税 交 付 金	750,000	(722,000) 700,000	(28,000) 50,000	(3.9) 7.1	3.2
自 動 車 取 得 税 交 付 金	360,000	(402,600) 380,000	( 42,600) 20,000	( 10.6) 5.3	1.6
地 方 特 例 交 付 金	319,000	(380,000) 370,000	( 61,000) 51,000	( 16.1) 13.8	1.4
地 方 交 付 税	3,750,000	(4,080,000) 3,490,000	( 330,000) 260,000	( 8.1) 7.4	16.2
交 通 安 全 対 策 特 別 交 付 金	18,000	(18,100) 17,000	( 100) 1,000	( 0.6) 5.9	0.1
分 担 金 及 び 負 担 金	376,224	(322,383) 308,174	(53,841) 68,050	(16.7) 22.1	1.6
使 用 料 及 び 手 数 料	269,203	(267,342) 260,256	(1,861) 8,947	(0.7) 3.4	1.2
国 庫 支 出 金	1,656,832	(1,702,369) 1,659,871	( 45,537) 3,039	( 2.7) 0.2	7.2
県 支 出 金	931,868	(832,229) 781,026	(99,639) 150,842	(12.0) 19.3	4.0
財 産 収 入	35,644	(21,090) 20,968	(14,554) 14,676	(69.0) 70.0	0.2
寄 附 金	550	(551) 550	( 1) 0	( 0.2) 0.0	0.0
繰 入 金	410,000	(805,000) 530,000	( 395,000) 120,000	( 49.1) 22.6	1.8
繰 越 金	450,000	(500,000) 450,000	( 50,000) 0	( 10.0) 0.0	1.9
諸 収 入	512,077	(454,430) 451,746	(57,647) 60,331	(12.7) 13.4	2.2
市 債	2,190,400	(1,701,800) 1,524,600	(488,600) 665,800	(28.7) 43.7	9.5
計	23,080,000	(22,575,000) 21,020,000	(505,000) 2,060,000	(2.2) 9.8	100.0

## (2) 歳出

(単位:千円)

区 分	平成18年度 (A)	平成17年度 (B)	増 減 額 (A) - (B)	増 減 率 (%)	(A) の 構 成 比 (%)
議 会 費	276,495	(347,861) 277,543	( 71,366) 1,048	( 20.5) 0.4	1.2
総 務 費	2,974,385	(2,853,026) 2,446,454	(121,359) 527,931	(4.3) 21.6	12.9
民 生 費	6,076,675	(5,795,033) 5,394,770	(281,642) 681,905	(4.9) 12.6	26.3
衛 生 費	1,633,800	(1,612,802) 1,424,875	(20,998) 208,925	(1.3) 14.7	7.1
労 働 費	124,760	(64,307) 64,268	(60,453) 60,492	(94.0) 94.1	0.5
農 業 費	318,741	(386,127) 346,366	( 67,386) 27,625	17.5 8.0	1.4
商 工 費	337,991	(593,235) 589,431	( 255,244) 251,440	( 43.0) 42.7	1.5
土 木 費	4,146,740	(3,581,957) 3,516,872	(564,783) 629,868	(15.8) 17.9	18.0
消 防 費	1,023,743	(976,597) 954,418	(47,146) 69,325	(4.8) 7.3	4.4
教 育 費	3,295,539	(3,376,789) 3,171,028	( 81,250) 124,511	( 2.4) 3.9	14.3
公 債 費	2,839,747	(2,893,545) 2,742,757	( 53,798) 96,990	( 1.9) 3.5	12.3
諸 支 出 金	11,384	(71,221) 71,218	( 59,837) 59,834	( 84.0) 84.0	0.0
予 備 費	20,000	(22,500) 20,000	( 2,500) 0	( 11.1) 0.0	0.1
計	23,080,000	(22,575,000) 21,020,000	(505,000) 2,060,000	(2.2) 9.8	100.0

1 ( )内の数値は旧南河原村の平成17年度当初予算額を合算したものである。

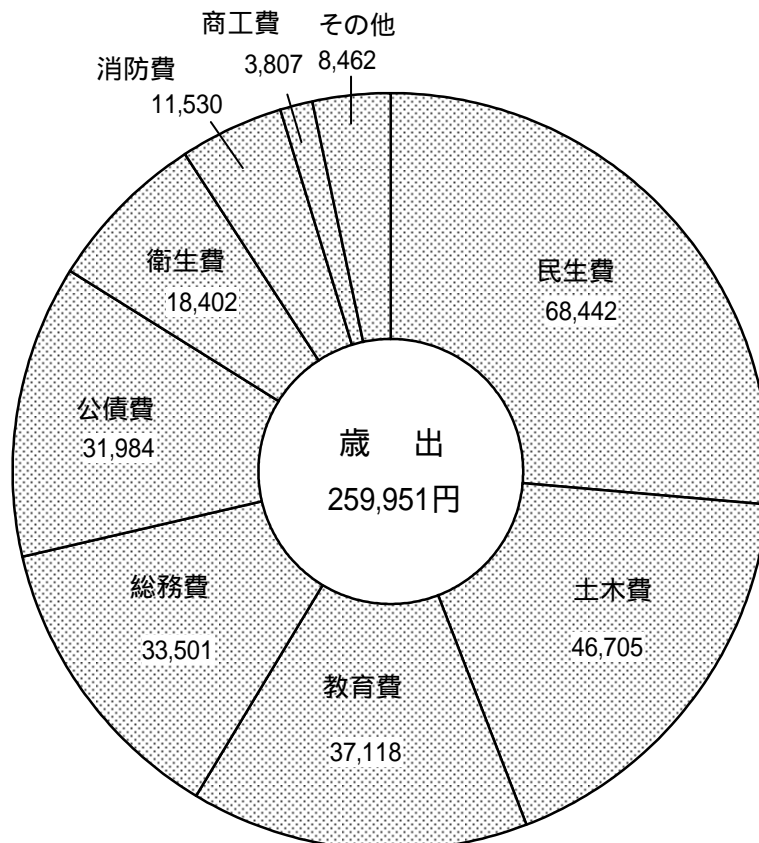
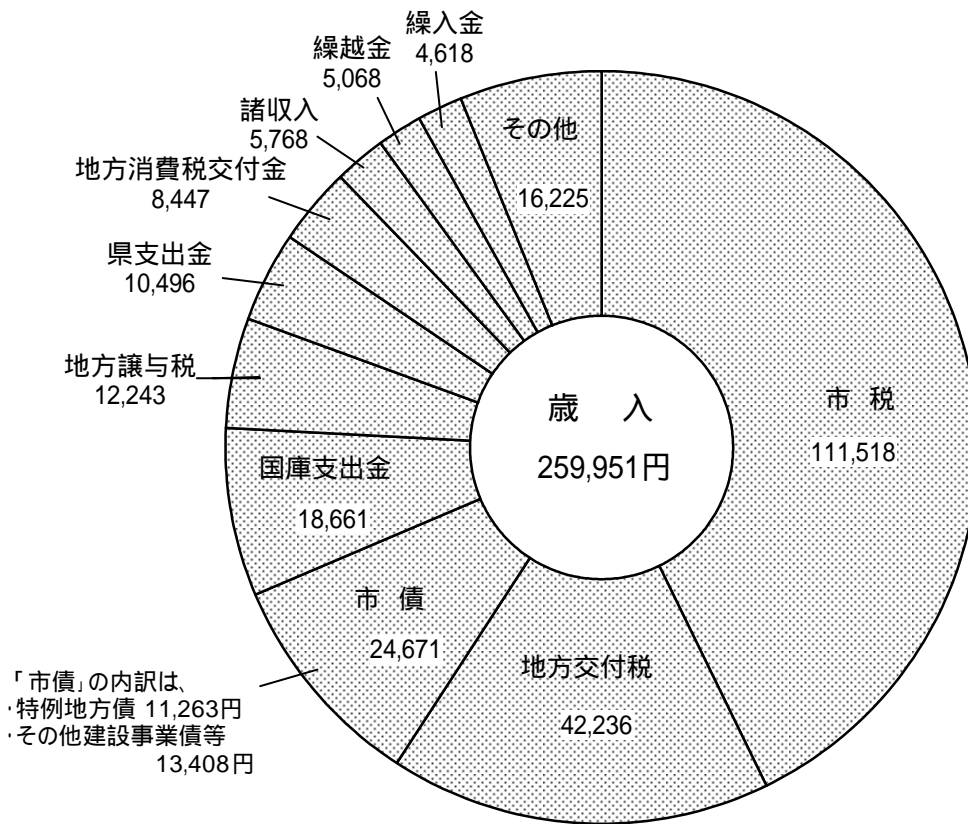
2 歳入のうち、平成18年度「市債」2,190,400千円の内訳は、  
 ・特例地方債(減税補てん債、臨時財政対策債) 1,000,000千円  
 ・その他建設事業債等 1,190,400千円 となっている。

なお、特例地方債とは、減税など国の政策に伴う市の減収を補てんするための借り入れで、返済の際に全額が交付税として戻ってくるものである。

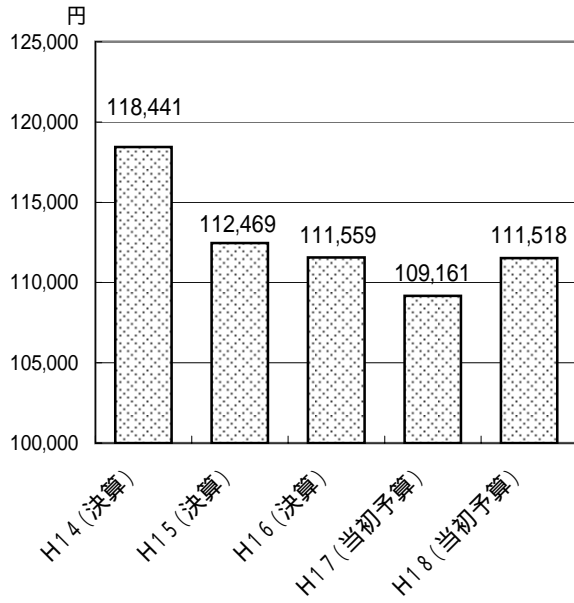
一般会計歳入歳出

市民1人当たり款別予算額

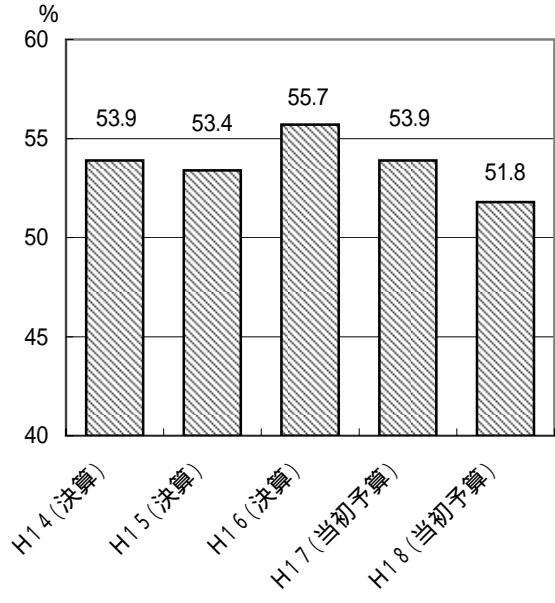
人口 88,786人  
(平成18年1月1日現在)




**一人当たり市税負担額の推移**



**自主財源比率の推移**



**歳出目的別構成比の推移**



### 3 性質別分析表（一般会計歳出）

（単位：千円）

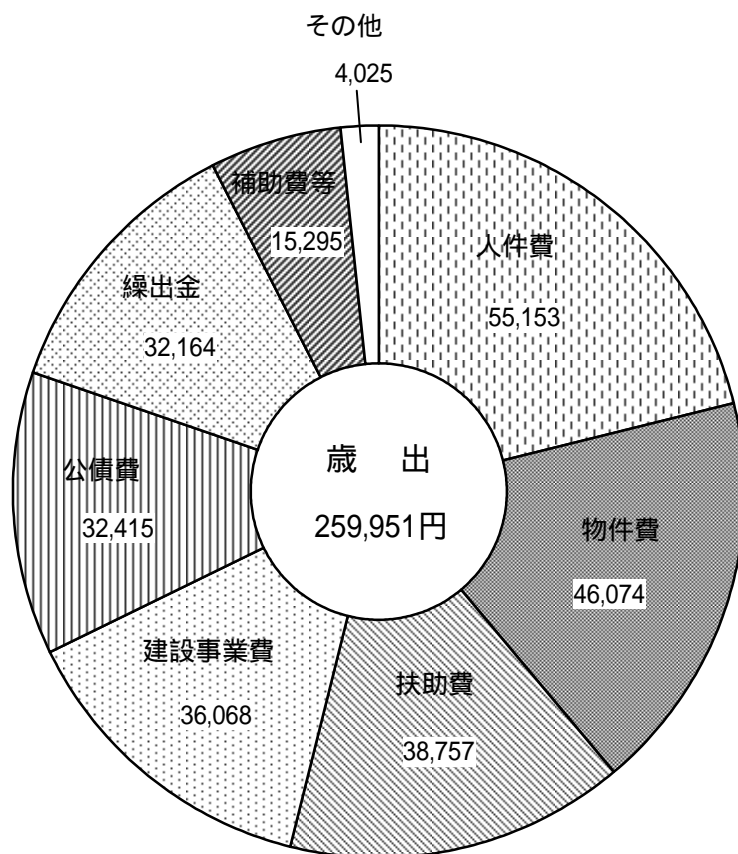
区 分	平成16年度		平成17年度		平成18年度		増 減 率	
	決算額	構成比 (%)	予算額	構成比 (%)	予算額	構成比 (%)	17/16 (%)	18/17 (%)
人 件 費	4,760,014	20.5	(5,298,961) 4,661,069	(23.5) 22.2	4,896,836	21.2	2.1	( 7.6) 5.1
扶 助 費	3,058,725	13.2	(3,123,754) 3,008,111	(13.8) 14.3	3,441,108	14.9	1.7	(10.2) 14.4
公 債 費	2,714,434	11.7	(2,931,766) 2,780,978	(13.0) 13.2	2,877,968	12.5	2.5	( 1.8) 3.5
建 設 事 業 費	3,761,424	16.2	(2,500,651) 2,380,345	(11.1) 11.3	3,202,311	13.9	36.7	(28.1) 34.5
（補助事業）	305,104	1.3	154,474	0.7	306,719	1.3	49.4	98.6
（単独事業）	3,456,320	14.9	(2,346,177) 2,225,871	(10.4) 10.6	2,895,592	12.6	35.6	(23.4) 30.1
物 件 費	3,612,872	15.6	(4,081,405) 3,864,389	(18.1) 18.4	4,090,710	17.7	7.0	(0.2) 5.9
維 持 補 修 費	262,798	1.1	(287,804) 284,926	(1.3) 1.4	319,943	1.4	8.4	(11.2) 12.3
補 助 費 等	1,476,955	6.4	(1,493,888) 1,372,519	(6.6) 6.5	1,358,013	5.9	7.1	( 9.1) 1.1
積 立 金	5,220	0.0	(5,568) 5,565	(0.0) 0.0	5,300	0.0	6.6	( 4.8) 4.8
投資及び出資金	0	0.0	0	0.0	100	0.0	0.0	皆増
貸 付 金	661,200	2.9	(11,801) 11,800	(0.0) 0.1	12,000	0.0	98.2	(1.7) 1.7
繰 出 金	2,865,605	12.4	(2,816,902) 2,630,298	(12.5) 12.5	2,855,711	12.4	8.2	(1.4) 8.6
予 備 費	-	-	(22,500) 20,000	(0.1) 0.1	20,000	0.1	-	( 11.1) 0.0
計	23,179,247	100.0	(22,575,000) 21,020,000	(100.0) 100.0	23,080,000	100.0	9.3	(2.2) 9.8

1 平成16年度の数値は、減税補てん債借換額 1,666,500千円を除いたものである。


2 ( )内の数値は旧南河原村の平成17年度当初予算額を合算したものである。

附表 3

**市民1人当たり性質別予算額**



**性質別構成比の推移**





#### 4 節別分析表 (一般会計歳出)

(単位:千円)

区 分	平成16年度		平成17年度		平成18年度		増 減 率	
	決算額	構成比 (%)	予算額	構成比 (%)	予算額	構成比 (%)	17/16 (%)	18/17 (%)
1 報 酬	239,062	1.0	(321,693) 267,094	(1.4) 1.3	237,363	1.0	11.7	( 26.2) 11.1
2 給 料	2,038,004	8.8	(2,344,342) 2,101,539	(10.4) 10.0	2,246,267	9.7	3.1	( 4.2) 6.9
3 職 員 手 当 等	2,018,621	8.7	(1,968,047) 1,732,958	(8.7) 8.2	1,810,764	7.8	14.2	( 8.0) 4.5
4 共 済 費	553,370	2.4	(652,594) 581,550	(2.9) 2.8	622,625	2.7	5.1	( 4.6) 7.1
5 災 害 補 償 費	438	0.0	0	0.0	0	0.0	皆減	0.0
6 恩 給 及 び 退 職 年 金	1,447	0.0	1,520	0.0	1,520	0.0	5.0	0.0
7 賃 金	257,262	1.1	(309,792) 273,389	(1.4) 1.3	274,693	1.2	6.3	( 11.3) 0.5
8 報 償 費	109,205	0.5	(116,044) 103,257	(0.5) 0.5	107,449	0.5	5.4	( 7.4) 4.1
9 旅 費	33,006	0.1	(40,916) 37,656	(0.2) 0.2	36,934	0.2	14.1	( 9.7) 1.9
10 交 際 費	1,972	0.0	(5,119) 3,519	(0.0) 0.0	3,299	0.0	78.4	( 35.6) 6.3
11 需 用 費	777,086	3.4	(882,481) 821,020	(3.9) 3.9	819,185	3.6	5.7	( 7.2) 0.2
12 役 務 費	235,163	1.0	(242,693) 226,281	(1.1) 1.1	238,866	1.0	3.8	( 1.6) 5.6
13 委 託 料	3,204,230	13.8	(3,212,412) 3,069,983	(14.2) 14.6	3,386,988	14.7	4.2	(5.4) 10.3
14 使用料及び賃借料	303,373	1.3	(328,950) 298,580	(1.5) 1.4	336,588	1.5	1.6	(2.3) 12.7
15 工 事 請 負 費	2,005,818	8.7	(1,539,450) 1,464,092	(6.8) 7.0	2,495,006	10.8	27.0	(62.1) 70.4
16 原 材 料 費	20,631	0.1	(20,971) 20,245	(0.1) 0.1	20,448	0.1	1.9	( 2.5) 1.0
17 公 有 財 産 購 入 費	773,916	3.3	(615,673) 608,557	(2.7) 2.9	266,530	1.2	21.4	( 56.7) 56.2
18 備 品 購 入 費	267,091	1.1	(263,746) 254,257	(1.2) 1.2	302,263	1.3	4.8	(14.6) 18.9
19 負担金補助及び交付金	1,590,332	6.9	(1,654,754) 1,547,728	(7.3) 7.4	1,567,235	6.8	2.7	( 5.3) 1.3
20 扶 助 費	2,045,511	8.8	(2,173,207) 2,087,647	(9.6) 9.9	2,440,666	10.6	2.1	(12.3) 16.9
21 貸 付 金	661,200	2.9	(11,801) 11,800	(0.1) 0.1	12,000	0.0	98.2	(1.7) 1.7
22 補償補填及び賠償金	383,514	1.7	(57,679) 39,679	(0.3) 0.2	61,830	0.3	89.7	(7.2) 55.8
23 償還金利子及び割引料	2,712,986	11.7	(2,923,534) 2,769,746	(13.0) 13.2	2,868,736	12.4	2.1	( 1.9) 3.6
24 投資及び出資金	0	0.0	0	0.0	100	0.0	0.0	皆増
25 積 立 金	43,455	0.2	(43,803) 43,800	(0.2) 0.2	43,535	0.2	0.8	( 0.6) 0.6
26 寄 附 金	34,230	0.1	441	0.0	456	0.0	98.7	3.4
27 公 課 費	2,855	0.0	(4,101) 3,529	(0.0) 0.0	3,128	0.0	23.6	( 23.7) 11.4
28 繰 出 金	2,865,469	12.4	(2,816,737) 2,630,133	(12.5) 12.5	2,855,526	12.4	8.2	(1.4) 8.6
計	23,179,247	100.0	(22,552,500) 21,000,000	(100.0) 100.0	23,060,000	100.0	9.4	(2.3) 9.8

1 この表には予備費を含まない。

2 平成16年度の数値は、減税補てん債借換額 1,666,500千円を除いたものである。

3 ( )内の数値は旧南河原村の平成17年度当初予算額を合算したものである。

附表 4

